





EPIDEMII

INFORMEAZĂ-TE! FII PREGĂTIT! PROTEJEAZĂ-TE!



-  Spală-te pe mâini cu apă și săpun!
-  Acoperă gura și nasul cu un șervețel atunci când tușești sau strănuți!
-  Respectă recomandările autorităților!
-  Nu lua medicamente fără prescripția medicului!
-  Evită contactul cu persoane suspecte de boală!



INSPECTORATUL
GENERAL PENTRU
SITUAȚII DE URGENȚĂ






e-on

DELGAZ
grid

ACCIDENT NUCLEAR

INFORMEAZĂ-TE! FII PREGĂTIT! PROTEJEAZĂ-TE!



-  Respectă recomandările autorităților!
-  NU ieși din casă!
-  Închide gurile de aerisire, ventilație sau climatizare!
-  NU consuma alimente expuse sau neîmpachetate!
-  Închide ferestrele și ușile!



INSPECTORATUL
GENERAL PENTRU
SITUAȚII DE URGENȚĂ

e-on

DELGAZ
grid

INCENDII DE PĂDURE PROTEJEAZĂ PĂDUREA!



INSPECTORATUL
GENERAL PENTRU
SITUAȚII DE URGENȚĂ

e-on

DELGAZ
grid

PREVENIȚI INCENDIILE DE PĂDURE!



- **NU utilizați focul deschis în locuri cu pericol de incendiu și pe timp de vânt!**
- **Nu fumați și nu aruncați la întâmplare resturile de chibrituri sau țigări aprinse în pădure!**
- **Preparați hrana prin utilizarea focului deschis numai în locuri special amenajate!**
- **Supravegheați permanent arderea!**
- **Supravegheați permanent copiii pentru a preveni jocul acestora cu focul!**
- **Stingeți focul și acoperiți cenușa cu pământ înainte de plecare!**
- **Strângeți și depuneți toate resturile numai în locuri special amenajate!**
- **Anunțați în cel mai scurt timp orice început de incendiu pe care îl observați, la numărul unic pentru apeluri de urgență - 112!**



INSPECTORATUL
GENERAL PENTRU
SITUAȚII DE URGENȚĂ

e-on

DELGAZ
grid

Scapă de coșmarul
intoxicațiilor cu gaze!



5/săptămână
5 zile pe săptămână

O campanie a



Inspectoratului General pentru
Situții de Urgență

Cu sprijinul

e-on

DELGAZ
grid

PROTEJAȚI-VĂ FAMILIA ȘI LOCUINȚA!

UTILIZAȚI ÎN SIGURANȚĂ INSTALAȚIILE DE GAZE NATURALE ȘI DE ÎNCĂLZIRE

- Nu folosiți improvizatii la instalații și aparate, ele reprezintă un pericol real de explozii și incendii.
- Nu lăsați mijloacele de încălzire în funcțiune nesupravegheate.
- La aprinderea focului se respectă principiul "gaz pe flacără". Întâi se aprinde flacăra apoi se deschide robinetul de gaz.
- Nu utilizați coșurile de fum cu defecțiuni. Izolați-le de materialele combustibile.
- Verificați și curățați coșurile de fum periodic, obligatoriu înaintea sezonului rece.

Ce trebuie să faceți dacă simțiți miros de gaz?

- Nu intrați în panică.
- Deschideți ușile și ferestrele pentru aerisirea încăperilor.
- Nu aprindeți chibrituri, brichete sau alte surse de foc.
- Nu utilizați instalația electrică.
- Părăsiți încăperea sau clădirea și apelați din exterior 112.

PENTRU SIGURANȚA DUMNEAVOASTRĂ, FOLOSIȚI ECHIPAMENTELE ȘI APARATELE ELECTRICE ÎN MOD CORESPUNZĂTOR

- Nu suprasolicitați instalația electrică prin folosirea simultană a mai multor aparate electrice de mare putere.
- Nu folosiți siguranțe fuzibile supradimensionate și nu înlocuiți cu liță fuzibilul calibrat de producător.
- Nu introduceți obiecte metalice în priză.
- Verificați periodic starea conductorilor electrici (să nu fie deteriorați sau amplasați necorespunzător).
- Fiți atenți la conductorii electrici aeriți și nu lăsați copiii să se joace în apropierea instalațiilor electrice sau a stâlpilor de electricitate.
- Țineți aparatele și conductorii electrici departe de apă sau umiditate. Majoritatea accidentelor de natură electrică se produc din cauza utilizării curentului electric în apropierea apei sau în mediu umed.
- Nu atingeți prizele sau conductorii electrici cu mâinile umede.

O campanie a



Inspectoratului General pentru
Situații de Urgență

Cu sprijinul

e-on

DELGAZ
grid

ALUNECĂRI DE TEREN

INFORMEAZĂ-TE! FII PREGĂTIT! PROTEJEAZĂ-TE!



INSPECTORATUL
GENERAL PENTRU
SITUAȚII DE URGENȚĂ

e-on

DELGAZ
grid



Nu construți în apropierea pantelor abrupte, căilor de drenaj ori văilor pe care se constată fenomenul natural de eroziune.

Fiți atenți la următoarele semne de avertizare de pe teren:



- Apariția modificărilor în peisaj precum vârtejurile de apă pe pante (în special acolo unde converg șiroaie de apă), deplasări de pământ, copaci care se înclină progresiv în timp.
- Blocarea ori scârțâitul brusc al ușilor sau ferestrelor.
- Apariția de fisuri în fundație, zid, țiglă etc.
- Îndepărtarea scărilor exterioare de clădiri.
- Adâncirea fisurilor din terenuri sau suprafețe pavate precum drumuri, străzi etc.
- Fisurarea conductelor subterane.
- Apariția unei cocoșe la baza pantei/apa își face loc pe suprafața pantei.
- Înclinarea ori deplasarea gardurilor, stâlpilor, copacilor etc.

Cum procedați ÎN TIMPUL UNEI ALUNECĂRI DE TEREN?



- Părăsiți zona în care s-a declanșat alunecarea de teren cât mai repede posibil!
- Anunțați imediat autoritățile!
- Dacă nu este posibilă evacuarea, ghemuiți-vă ca o minge, protejându-vă capul!



INSPECTORATUL
GENERAL PENTRU
SITUAȚII DE URGENȚĂ

e-on

DELGAZ
grid

MARTI 13



ZIUA INFORMĂRII PREVENTIVE

ACASĂ în SIGURANȚĂ

o campanie

cu sprijinul



INSPECTORATUL
GENERAL PENTRU
SITUAȚII DE URGENȚĂ

e-on DELGAZ
grid

- ❶ nu utilizați instalațiile electrice cu improvizații sau defecțiuni
- ❷ nu suprasolicitați instalația electrică prin folosirea simultană a mai multor aparate electrice de mare putere
- ❸ nu folosiți siguranțe fuzibile supradimensionate și nu înlocuiți cu liță fuzibilul calibrat de producător
- ❹ nu lăsați la îndemâna copiilor chibrituri, brichete sau alte surse de aprindere



o campanie

cu sprijinul



INSPECTORATUL
GENERAL PENTRU
SITUAȚII DE URGENȚĂ

e-on DELGAZ
grid

MARTI 13



ZIUA INFORMĂRII PREVENTIVE

ACASĂ în SIGURANȚĂ

o campanie

cu sprijinul



INSPECTORATUL
GENERAL PENTRU
SITUAȚII DE URGENȚĂ

e-on

DELGAZ
grid

- ❶ nu utilizați instalațiile de gaze cu improvizații sau defecțiuni
- ❷ asigurați ventilarea permanentă a încăperilor în care sunt instalate aparate cu flacăra deschisă, alimentate cu gaze naturale
- ❸ la aprinderea focului respectați principiul "gaz pe flacăra". Întâi se aprinde flacăra, apoi se deschide robinetul cu gaze naturale
- ❹ verificați etanșeitățile conductelor de gaze doar cu emulsie de apă și săpun. Este interzisă utilizarea flăcării pentru aceasta



o campanie

cu sprijinul



INSPECTORATUL
GENERAL PENTRU
SITUAȚII DE URGENȚĂ

e-on DELGAZ
grid

NU TREMUR LA CUTREMUR



ESTI PROTEJAT ÎN CAZ DE CUTREMUR?

CUȘOȘTI METODELE DE PROTECȘIE ÎN TIMPUL CUTREMURULUI?

AI ÎNTOCMIT UN PLAN DE URGENȘĂ AL FAMILIEI?

ȘI-AI PREGĂTIT LOCUINȘA?

REGULI DE COMPORTARE ÎN CAZ DE CUTREMUR - LA ȘCOALĂ -

Dacă vă aflați la școală și se declanșează un cutremur, păstrați-vă calmul!



Protejați-vă sub pupitre, îndepărtați-vă de ferestre, pereții exteriori sau obiecte care vă pot vătăma.



Cadrul didactic va deschide ușa clasei și se va proteja lângă un perete de rezistență interior.



ieșirea din clădire se realizează coordonat, după terminarea cutremurului și verificarea căilor de evacuare.



mai multe informații: www.nutremurlacutremur.ro