ROMÂNIA
JUDEŢUL BACĂU
MUNICIPIUL ONEŞTI
CONSILIUL LOCAL

HOTĂRÂRE

pentru actualizarea Strategiei Integrate de Dezvoltare Urbană a Municipiului Onești pentru perioada 2022-2030 ce a fost aprobată prin Hotărârea Consiliului Local nr. 375 din 27 decembrie 2022, cu modificările ulterioare

Consiliul local al municipiului Onești, întrunit în şedinţă extraordinară în data de 20 noiembrie 2026;

Având în vedere Referatul de aprobare nr. 93135/03.11.2026 al Viceprimarului Municipiului Onești – Găburel Claudiu-Răzvan, Raportul de specialitate nr. 93137/03.11.2026 întocmit de Serviciul accesare fonduri şi implementare proiecte din cadrul Direcției generale dezvoltare locală, Avizul Comisiei de studii şi prognoze economico-sociale, buget, finanțe, agricultură şi administrarea domeniului public şi privat, servicii publice şi comerț, Comisiei pentru urbanistică, realizarea lucrărilor publice şi protecţia mediului înconjurător, Comisiei pentru ştiinţă, protecţie socială, învăţământ, cultură, culte, tineret, sport, şi agrement, sănătate şi conservarea monumentelor şi ale Comisiei pentru administraţie publică, juridică, apărarea ordinii publice, respectarea drepturilor şi libetăţilor cetăţenilor şi disciplinei;

Ţinând cont de prevederile Hotărârii de Guvern nr. 877/2018 privind adoptarea Strategiei naţionale pentru dezvoltarea durabilă a României 2030, cu modificările şi completările ulterioare, ale Hotărârii Consiliului Local nr. 375 din 27 decembrie 2022 privind aprobarea Strategiei Integrate de Dezvoltare Urbană a Municipiului Onesti pentru perioada 2022-2030, cu modificările ulterioare, de prevederile art.59 alin.(1) din Legea nr.24/2000 privind normele de tehnică legislativă pentru elaborarea actelor normative, cu modificările şi completările ulterioare;

Ca urmare a prevederilor art. 7 alin. (13) din Legea nr. 52/2003 privind transparența decizională, cu modificările şi completările ulterioare s-a întocmit Anunţul nr. 93155/03.11.2026;

În temeiul art. 129 alin. (1), alin. (2) lit. d), alin. (7) lit. i), art. 139 alin. (1) şi alin. (3) lit. g), art. 196 alin. (2) lit. b), alin.(4) lit.e), art.139 alin.(1), art.196 alin.(1), lit.b) şi din Ordonanța de urgenţă a Guvernului nr. 57/2019 privind Codul Administrativ, cu modificările şi completările ulterioare;

HOTĂRĂŞTE:

Art. I. – Se aprobă actualizarea la luna noiembrie 2026 *a Strategiei Integrate de Dezvoltare Urbana a Municipiului Onesti pentru perioada 2022-2030* ce a fost aprobată prin Hotărârea Consiliului Local nr. 375 din 27 decembrie 2022, cu modificările ulterioare, conform Anexei care face parte integrantă din prezenta hotărâre.

Art. II. – Celelalte prevederi ale Hotărârii Consiliului Local nr. 375 din 27 decembrie 2022 *privind aprobarea Strategiei Integrate de Dezvoltare Urbana a Municipiului Onesti pentru perioada 2022-2030*, cu modificările ulterioare, rămân neschimbate.

Art. III. – Primarul municipiului Onești, prin Serviciul accesare fonduri şi implementare proiecte din cadrul Direcției generale dezvoltare locală, vor aduce la îndeplinire prevederile prezentei hotărâri.

Art. IV. – Prezenta hotărâre se va comunica, prin grija Secretarului general al municipiului Onești:

- Instituției Prefectului - județul Bacău;
- Primarului municipiului Onești;
- Serviciului accesare fonduri și implementare proiecte din cadrul Direcției generale dezvoltare locală.

Nr. 219
din 20 noiembrie 2026
SD/AED

ANEXĂ
la HOTĂRÂREA NR. 219
din 20.XI.2026

Strategia Integrată de Dezvoltare Urbană pentru Municipiul Onești pentru perioada 2022 - 2030

Rev. 2 / noiembrie 2026



Actualizat:
Data: 16.11.2026
Lorelai SACAL Manager de proiect Radu Mihai ONOFREI Director General RomActiv Business Consulting SRL

Cuprins

1. Context strategic 9
1.1 Rolul strategiei integrate de dezvoltare urbană 9
1.2 Documente strategice relevante la nivel european, național, regional și județean 9
1.2.1 Strategii relevante la nivel european 9
1.2.2 Strategii relevante la nivel național 11
1.2.3 Strategii relevante la nivel regional și județean 14
1.2.4 Corelarea cu documentele strategice existente 16
1.3 Metodologia de elaborare și Procesul consultativ 16
1.3.1 Metodologia de elaborare a Strategiei Integrate de Dezvoltare Urbană 17
1.3.2 Procesul consultativ și de implicare a factorilor interesați 19
2. Analiza economico – socio – demografică a teritoriului 24
2.1 Cadru general 24
2.1.1 Scurt istoric 24
2.1.2 Așezare geografică și conectivitate 24
2.1.3 Relief 26
2.1.4 Climă. Floră și faună 27
2.1.5 Hidrografie 27
2.2 Profil demografic 28
2.2.1 Evoluția populației 28
2.2.2 Indicatori statistici demografici 33
Analiza SWOT 34
2.3 Profil economic 35
2.3.1 Privire de ansamblu 35
2.3.2 Agricultură, Silvicultură și Pescuit 42
2.3.3 Industrie și construcții 47
2.3.4 Comerț și servicii 50
2.3.5 Turism 53
2.3.6 Structuri de sprijinire a afacerilor și activitatea de cercetare 62
2.3.7 Forța de muncă, ocupare și șomaj 63
2.3.8 Formarea profesională 64
Analiză SWOT 65
2.4 Amenajare teritorială 66
2.4.1 Siguranță și ordine publică și Infrastructura pentru situații de urgență 66
2.4.2 Zone urbane marginalizate 67
2.4.3 Locuințe și clădiri publice 68
2.4.4 Condiții de locuire 70
2.4.5 Infrastructura de transport. Mobilitate urbană 70
2.4.6 Parcuri și spații verzi 76
2.5 Infrastructura tehnico – edilitară 77
2.5.1 Infrastructura de alimentare cu apă și canalizare 77
2.5.2 Infrastructura de alimentare cu gaze naturale 79
2.5.3 Infrastructura de alimentare cu energie electrică 79
Analiza SWOT 81
2.6 Mediu și dezvoltare durabilă 82
2.6.1 Factori și probleme de mediu. Protecția mediului 82
2.6.2 Rezervații naturale și areale protejate 87
2.6.3 Sistemul actual de gestionare a deșeurilor 87
Analiza SWOT 92

2.7 Infrastructura socială, educație și sănătate 93
2.7.1 Educație și infrastructura educațională existentă 93
2.7.2 Infrastructura socială 100
2.7.3 Sănătate (infrastructură, resurse umane) 102
2.7.4 Cultură și culte. Infrastructura de petrecere a timpului liber 105
Analiza SWOT 112
2.8 Capacitatea administrativă și mediul asociativ 113
2.8.1 Capacitate administrativă 113
2.8.2 Mediul asociativ 115
2.8.3 Experiența locală privind proiectele cu finanțare nerambursabilă 116
Analiza SWOT 120
2.9 Analiza nevoilor de dezvoltare și a potențialului zonei, inclusiv a interconexiunilor economice, sociale și de mediu 121
2.9.1 Concluzii privind nevoiele locale, provocări, elemente de potențial 121
2.9.2 Analiza de impact a măsurilor întreprinse în perioada 2016-2020 126
3. Conceptul de dezvoltare strategică 127
3.1 Structura conceptului de dezvoltare strategică 127
3.2 Viziunea strategică de dezvoltare 129
3.3 Direcții de dezvoltare și priorități strategice 131
3.4 Obiective strategice de dezvoltare 135
4. Portofoliul de proiecte și mecanismul de prioritizare 153
5. Implementarea, monitorizarea și evaluarea strategiei 158
5.1 Plan de acțiune pentru implementarea strategiei 158
5.2 Monitorizarea și evaluarea strategiei 162

Lista tabelelor

Tabel 1: Dimensiunile PNIESC 13

Tabel 2: Metodologia de elaborare a Strategiei Integrate de Dezvoltare Urbană 17

Tabel 3: Modalitatea de respectare a art. 29 din Regulamentul (UE) nr. 1060/ 2021 privind elaborarea strategiilor teritoriale integrate 18

Tabel 4: Evoluția structurii populației și migrarea populației, municipiul Onești, 2014-2020 31

Tabel 5: Tipologia întreprinderilor și structura mediului de afaceri din municipiul Onești după numărul întreprinderilor, cifra de afaceri și numărul de angajați, 2020 39

Tabel 6: Top 5 întreprinderi după cifra de afaceri, municipiul Onești, 2020 40

Tabel 7: Top 5 întreprinderi după cifra de afaceri din domeniul agriculturii, silviculturii și pescuitului, municipiul Onești, 2020 45

Tabel 8: Top 5 întreprinderi după cifra de afaceri din industrie și construcții, municipiul Onești, 2020 49

Tabel 9: Top 5 întreprinderi după cifra de afaceri din comerț și servicii, municipiul Onești, 2020 . 52

Tabel 10: Top 5 întreprinderi după cifra de afaceri din turism, municipiul Onești, 2020 54

Tabel 11: Vârsta de muncă la nivel național, 1990-2020 63

Tabel 12: Municipiul Onești, operatori privați 75

Tabel 13: Autoturisme în municipiul Onești 76

Tabel 14: Evoluția cantităților de deșeuri colectate separat și sortate 90

Tabel 15: Stații de epurare orășenești, 2018 91

Tabel 16: Situația unităților de învățământ din municipiul Onești, 2021 93

Tabel 17: Populația școlară pe niveluri de educație, municipiul Onești, 2012-2020 96

Tabel 18: Evoluția personalului didactic, municipiul Onești 98

Tabel 19: Servicii sociale pe tipuri și furnizori de servicii sociale, municipiul Onești, 2021 101

Tabel 20: Rețeaua unităților sanitare pe categorii de unități și forme de proprietate, municipiul Onești, 2019 102

Tabel 21: Personalul medico-sanitar, municipiul Onești, 2020 104

Tabel 22: Evoluția numărului de medici la 1.000 locuitori, municipiul Onești, 2012-2019 105

Tabel 23: Matricea de prioritizare a proiectelor 154

Lista figurilor

Figura 1: Obiectivele de dezvoltare durabilă cuprinse în Strategia națională pentru dezvoltarea durabilă a României 2030 11

Figura 2: Reprezentarea teritoriului administrativ al Municipiului Onești și localitățile componente25

Figura 3: Zona Urbană Funcțională a Municipiul Onești 26

Figura 4: Evoluția populației după domiciliu pentru municipiul Onești și județul Bacău, la 1 ianuarie 2021 28

Figură 5: Harta zonelor din municipiul Onești 29

Figura 6: Evoluția populației pe categorii de vârstă, municipiul Onești, 2014-2021 30

Figura 7: Piramida vârstelor populației, municipiul Onești, anul 2021 31

Figura 8: Evoluția numărului unităților locale active, pe sectoare economice în municipiul Onești, 2014-2020 36

Figura 9: Evoluția întreprinderilor active – municipiul Onești și județul Bacău, 2014 – 2020..... 37

Figura 10: Ponderea întreprinderilor, pe domenii economice în municipiul Onești și județul Bacău, 2020..... 37

Figură 11: Evoluția societăților cu participare străină la capitalul social subscris și a aportului acestora, la nivelul municipiului Onești, 2014-2020..... 38

Figură 12: Distribuția cifrei de afaceri pe sectoare de activitate la nivelul municipiului Onești și județul Bacău, 2020 40

Figură 13: Evoluția cifrei de afaceri de la nivelul municipiului Onești și județului Bacău, 2014 – 2020..... 40

Figură 14: Evoluția numărului de angajați în municipiul Onești și județul Bacău, 2014 – 2020..... 41

Figură 15: Distribuția numărului de angajați pe sectoare de activitate la nivelul municipiului Onești și județul Bacău, 2020..... 41

Figură 16: Suprafața fondului funciar al municipiului Onești și județul Bacău, 2014 42

Figură 17: Evoluția firmelor active din domeniul agriculturii, silviculturii și pescuitului din municipiul Onești și județul Bacău, 2014-2020..... 43

Figură 18: Evoluția cifrei de afaceri din domeniul agriculturii, silviculturii și pescuitului din municipiul Onești și județul Bacău, 2014-2020 44

Figură 19: Structura cifrei de afaceri din domeniul agriculturii, silviculturii și pescuitului (codurile CAEN majoritare), în anul 2020, municipiul Onești..... 45

Figură 20: Evoluția firmelor active din domeniile industriei și construcțiilor – municipiul Onești și județul Bacău, 2014-2020..... 47

Figură 21: Distribuția numărului de firme active din industrie și construcții de la nivelul municipiului Onești și județului Bacău, 2020 48

Figură 22: Evoluția cifrei de afaceri din domeniile industriei și construcțiilor – municipiul Onești și județul Bacău, 2014-2020..... 49

Figură 23: Structura cifrei de afaceri din industrie și construcții, pe ramuri, municipiul Onești, 2020 50

Figură 24: Evoluția firmelor active din domeniile comerț și servicii – municipiul Onești și județul Bacău, 2014-2020..... 51

Figură 25: Evoluția cifrei de afaceri din domeniile comerț și servicii – municipiul Onești și județul Bacău, 2014-2020 52
Figură 26: Structura cifrei de afaceri din domeniul comerțului și serviciilor din municipiul Onești, pe ramuri, 2020 53
Figură 27: Evoluția firmelor active din domeniile industriei și construcțiilor – municipiul Onești și județul Bacău, 2014-2020 54
Figură 28: Evoluția cifrei de afaceri din domeniul turismului – municipiul Onești și județul Bacău, 2014-2020 55
Figură 29: Structura cifrei de afaceri din turism, municipiul Onești, 2020 55
Figură 30: Evoluția structurilor de primire turistică din municipiul Onești, 2021 56
Figură 31: Evoluția sosirilor în structurile de primire turistică, municipiul Onești și județul Bacău, 2014-2020 57
Figură 32: Evoluția sosirilor turiștilor în structurile de cazare, anii 2014 și 2021, municipiul Onești și județul Bacău 58
Figură 33: Evoluția înnoptărilor în structurile de primire turistică din municipiul Onești și județul Bacău, 2014 – 2020 59
Figură 34: Evoluția înnoptărilor în structurile de primire turistică, pe tipuri de structuri, din municipiul Onești, 2014 – 2020 59
Figură 35: Evoluția duratei medii de ședere în municipiul Onești și județul Bacău 60
Figură 36: Evoluția indicelui de utilizare netă a capacității de cazare în municipiul Onești și județul Bacău 61
Figura 37: Evoluția numărului de șomeri (persoane), 2014-2021 64
Figura 38: Comunități marginalizate declarate de autoritățile municipiului Onești 67
Figura 39: Evoluția numărului de locuințe și a suprafeței locuibile, municipiul Onești, 2014-2020. 69
Figura 40: Autorizații de construire eliberate pentru clădiri rezidențiale în municipiul Onești 69
Figura 41: Traseu Autostradă Brașov – Bacău 71
Figura 42: Rețeaua de drumuri din municipiul Onești 71
Figura 43: Gara CFR Onești 73
Figură 44: Transport public local Onești 74
Figură 45: Accesibilitatea transportului în comun, Onești 74
Figura 46: Stații de autobuz, municipiul Onești, 2022 75
Figura 47: Lungimea rețelei de apă și cantitatea distribuită către consumatori, municipiul Onești 77
Figura 48: Lungimea conductelor de distribuție a gazelor și cantitatea distribuită către consumatori, municipiul Onești 79
Figura 49: Evoluția numărului de consumatori/ tipuri de consum 80
Figură 50: Zone cu risc de inundații, municipiul Onești, 2020 85
Figura 51: Situația colectării pe fracții a deșeurilor, județul Bacău, iunie 2021 88
Figura 52: Zone de colectare a deșeurilor din județul Bacău 89
Figura 53: Harta Operatorilor din Județul Bacău, 2019 90
Figura 54: Evoluția populației școlare, municipiul Onești, 2014-2020 95
Figura 55: Proveniența elevilor din instituțiile de învățământ din municipiul Onești, 2021 96

Figura 56: Evoluția absolvenților, pe niveluri de educație, municipiul Onești 97
Figura 57: Evoluția absolvenților din unitățile de învățământ, municipiul Onești și județul Bacău . 97
Figura 58: Gradul de încărcare în infrastructura educațională, municipiul Onești, 2020 99
Figura 59: Evoluția unităților medicale din municipiul Onești și județul Bacău 103
Figura 60: Evoluția numărului paturilor, municipiul Onești și județul Bacău 104
Figura 61: Evoluția numărului de medici (sector public și privat), municipiul Onești și județul Bacău 104
Figura 62: Evoluție biblioteci, municipiul Onești și județul Bacău 2014-2020 105
Figura 63: Evoluție volume existente în biblioteci, municipiul Onești și județul Bacău 2014-2020 106
Figura 64: Evoluție cititori activi la biblioteci, municipiul Onești și județul Bacău 2014-2020 106
Figura 65: Evoluție muzee și vizitatori în muzee, municipiul Onești și județul Bacău 2012-2020108
Figura 66: Organigrama Consiliului Local al municipiului Onești 114
Figura 67: Schema logică de elaborare a conceptului de dezvoltare strategică 128
Figura 65: Schema conceptului de dezvoltare strategică 132
Figura 69: Schema detaliată a conceptului de dezvoltare strategică 148
Figura 70: Schema planului de acțiune pentru implementarea SIDU 160

Lista abrevierilor

ADI	Asociația de Dezvoltare Intercomunitară
ADR	Agenția de Dezvoltare Regională
AJOFM	Agenția Județeană pentru Ocuparea Forței de Muncă
ANOFM	Agenția Națională pentru Ocuparea Forței de Muncă
ANRE	Autoritatea Națională de Reglementare în domeniul Energiei
CAO	Compania de Apă Onești
CET	Centrală Electrică Termoficare
CMID	Centrul de Management Integrat al Deșeurilor
CSM	Club Sportiv Municipal
CSS	Club Sportiv Școlar
DASO	Direcția de Asistență Socială Onești
DEEE	Deșeuri de echipamente electrice și electronice
DEER	Distribuție Energie Electrică România
DESI	Indicele Economiei și Societății Digitale
DC	Drum Comunal
DGASPC	Direcția Generală de Asistență Socială și Protecția Copilului
DJ	Drum Județean
DN	Drum Național
DSP	Direcția de Sănătate Publică
EE	Energie produsă
ESI	Fonduri structurale și de investiții europene
ET	Energie livrată
GAL	Grupul de Acțiune Locală
GIS	Sistem de Informare Geografic
GPS	Sistem de Poziționare Globală
INS	Institutul Național de Statistică

IT	Tehnologia Informației
ITI	Investiții Teritoriale Integrate
LCD	Liquid crystal display
LED	Dioda Electro Luminiscentă
ODD	Obiectiv de dezvoltare durabilă
ONG	Organizație Neguvernamentală
ONRC	Oficiul National al Registrului Comertului
PIDU	Plan Integrat de Dezvoltare Urbană
PM	Particule în suspensie
PMUD	Planul de Mobilitate Urbană Durabilă
PNDR	Programul Național de Dezvoltare Rurală
PNGD	Planului Național de Gestionare a Deșeurilor
PNIESC	Planul Național Integrat Energie și Schimbări Climatice
PNRR	Programul Național de Redresare și Reziliență
POCIDIF	Programul Operațional Creștere Inteligentă, Digitalizare și Instrumente Financiare
PODD	Programul Operațional Dezvoltare Durabilă
POEO	Programul Operațional Educație și Ocupare
POIDS	Program Operațional Incluziune și Demnitate Socială
POIM	Program Operațional Infrastructură Mare
POR	Program Operațional Regional
POT	Program Operațional Transport
PUZ	Plan Urbanistic Zonal
SA	Societate pe Acțiuni
SACET	Sistemul de Alimentare Centralizată cu Energie Termică
SDTR	Strategia de dezvoltare teritorială a României
SEN	Sistemul Energetic Național
SIDU	Strategie Integrată de Dezvoltare Urbană
SMART	Tehnologia de Analiză și Raportare prin Auto-Monitorizare
SMID	Sistemul de management integrat al deșeurilor
SRL	Societate cu Răspundere Limitată
SWOT	Puncte tari, Puncte slabe, Oportunități, Amenințări
TIC	Tehnologia Informației și a Comunicațiilor
UAT	Unitate Administrativ Teritorială
UE	Uniunea Europeană
UNESCO	Organizația Națiunilor Unite pentru Educație, Știință și Cultură
ZAP	Zonă de aprovizioare cu apă potabilă
ZUF	Zona Urbană Funcțională

PARTEA I

Analiza situației actuale a municipiului Onești



1. Context strategic

1.1 Rolul strategiei integrate de dezvoltare urbană

Strategiile de dezvoltare reprezintă unul din principalele instrumente de gestionare la nivel regional și local, stabilind direcția deciziilor și a măsurilor pentru determinarea obiectivelor și a priorităților, într-o strânsă legătură cu viziunea europeană în materie de dezvoltare. În același timp, strategiile de dezvoltare asigură sinergia și complementaritatea instrumentelor sectoriale, implicând în mod adecvat părțile interesate, în conformitate cu o abordare specifică, bazată pe situația din teritoriu, a dezvoltării economice, sociale și teritoriale

Astfel, elaborarea Strategiei Integrate de Dezvoltare Urbană reprezintă un proces de planificare integrat, ce acționează pe toate nivelurile de guvernanță și sectoare de politică și contribuie la constituirea unei viziuni pentru maximizarea potențialului de dezvoltare al zonei urbane. Acest instrument strategic conţine planificarea operaţională, care furnizează o structură a: programelor, proiectelor, acţiunilor, măsurilor, care vor fi luate într-un interval de timp stabilit, a resurselor necesare, a rezultatelor aşteptate, precum și a responsabilităţilor care trebuie asumate.

Având rolul de document de planificare strategică, Strategia Integrată de Dezvoltare Urbană pentru Municipiul Onești sintetizează direcțiile prioritare de intervenție pentru orizontul 2022 – 2030, urmărind utilizarea optimă și responsabilă a resurselor disponibile pentru a asigura o planificare urbană integrată.

Zona geografică vizată de strategia integrată de dezvoltare urbană este reprezentată de Unitatea Administrativ-Teritorială Onești alcătuită din municipiul Onești cu cele 5 cartiere de locuințe individuale: Slobozia, Cuciur, Borzești, Buhoci și 6 Martie și localitățile componente Borzești și Slobozia.

Demersul realizării Strategiei Integrate de Dezvoltare Urbană (SIDU) a Municipiului Onești a reprezentat o inițiativă a administrației publice locale iar elaborarea strategiei s-a realizat cu implicarea comunității și a factorilor de interes local relevanți (reprezentanți ai unităților de învățământ, spitalelor, asociațiilor, fundațiilor, uniunilor, companiilor publice și private, instituțiilor culturale, religioase etc.).

1.2 Documente strategice relevante la nivel european, național, regional și județean

Implementarea unei strategii de dezvoltare este direct influențată de principalele documente de planificare elaborate la nivel european, central și regional.

1.2.1 Strategii relevante la nivel european

În cadrul următorului buget pe termen lung al UE pentru 2021-2027, **Politica de Coeziune a Uniunii Europene**, principala politică de investiții a UE propune **5 obiective/ priorități investiționale**:

- **O Europă mai inteligentă**, prin promovarea unei transformări economice inovatoare și inteligente;
- **O Europă mai verde**, cu emisii scăzute de carbon, în tranziție spre o economie fără emisii și reziliență, prin promovarea tranziției către o energie nepoluantă și justă, a investițiilor verzi

și albastre, a economiei circulare, a reducerii impactului asupra schimbărilor climatice și a adaptării la schimbările climatice și a prevenirii și gestionării riscurilor;

- **O Europă mai conectată**, prin dezvoltarea mobilității și a conectivității TIC regionale;
- **O Europă mai socială și mai incluzivă**, prin implementarea Pilonului european al drepturilor sociale;
- **O Europă mai apropiată de cetățenii săi**, prin promovarea dezvoltării durabile și integrate a tuturor tipurilor de teritorii și a inițiativelor locale.

În cadrul procesului de programare, fiecare țară își va stabili obiectivele proprii și prioritățile naționale sub forma programelor de finanțare gestionate de autoritățile de management aferente, care vor finanța proiecte de investiții a căror implementare va conduce la atingerea obiectivelor specifice stabilite.

Agenda 2030 pentru dezvoltare sustenabilă a fost elaborată în 2015 ca un program de acțiune globală în domeniul dezvoltării cu un caracter universal, care promovează echilibrul între cele trei dimensiuni ale dezvoltării durabile – *economic, social și de mediu*, cu acțiuni care vizează în egală măsură statele dezvoltate și cele aflate în curs de dezvoltare.

Agenda 2030 cuprinde 17 obiective de dezvoltare durabilă (ODD) care integrează acțiuni pentru eradicarea sărăciei extreme, combaterii inegalităților și a injustiției și pentru protejarea planetei până în 2030. Cele 17 obiective au fost transpuse și în strategia națională de dezvoltarea durabilă a României.

Strategia de inovare pentru perioada 2021-2027 propusă în iulie 2019 de către Institutul European de Inovare și Tehnologie, organism independent al UE, creat în 2008, care consolidează capacitatea de inovare a Europei, vizează următoarele obiective, a căror implementare va fi urmărită prin următorul program al UE de cercetare și inovare Orizont Europa (2021-2027)[1]:

- **Obiectiv 1**: Creșterea impactului regional al comunităților de cunoaștere și inovare;
- **Obiectiv 2**: Stimularea capacității de inovare a învățământului superior;
- **Obiectiv 3**: Lansarea noilor CCI-uri (Comunități de cunoaștere și inovare).

Strategia europeană pentru tineret 2019 – 2027[2] recunoaște că tinerii sunt dornici să își ia în mâini propriile destine, să stabilească relații cu ceilalți și să le acorde sprijin și că ar trebui acordată o atenție deosebită tinerilor care riscă să fie marginalizați pe baza potențialelor surse de discriminare. În cadrul acesteia, au fost definite **11 obiective europene**, o viziune pentru o Europă care le permite tinerilor să își realizeze pe deplin potențialul și identifică domenii intersectoriale care afectează viețile tinerilor și indică care sunt provocările care trebuie abordate, astfel:

1. O Uniune Europeană mai conectată cu tinerii/ Connecting EU with Youth;
2. Egalitate pentru toate genurile/ Equality of All Genders;
3. Societăți incluzive/ Inclusive Societies;
4. Informare și dialog constructiv/ Information and Constructive Dialogue;
5. Sănătate mintală și bunăstare/ Mental Health and Wellbeing;
6. Dezvoltarea tinerilor în mediul rural/ Moving Rural Youth Forward;

[1] *Sursa: https://ec.europa.eu/commission/presscorner/detail/ro/ip_19_3849*
[2] *Sursa: Jurnalul Oficial al Uniunii Europene C456 din 18 decembrie 2018*

7. Locuri de muncă de calitate pentru toți/ Quality Employment for All;
8. Învățământ de calitate/ Quality Learning;
9. Spații ale tinerilor și participare pentru toți/ Space and Participation for All;
10. O Europă verde și durabilă/ Sustainable Green Europe;
11. Organizații de/ pentru tineret și programe europene/ Youth Organisations and European Programmes.

1.2.2 Strategii relevante la nivel național

Pe plan național, **Strategia Națională pentru Dezvoltarea Durabilă a României 2030**[3] este structurată pe trei piloni (echitate socială, creștere economică și mediu) și include **17 obiective de dezvoltare durabilă**, care transpun obiectivele **Agendei 2030 pentru dezvoltare durabilă** asumată de statele membre ONU, cu ținte aferente:

Figura 1: Obiectivele de dezvoltare durabilă cuprinse în Strategia națională pentru dezvoltarea durabilă a României 2030



Sursa: *Strategia națională pentru dezvoltarea durabilă a României 2030, 2018*

Strategia de dezvoltare a României în următorii 20 ani, 2016 – 2035[4] se bazează pe 11 (+3) proiecte interdisciplinare:

- **Proiect 1**: Școala și educația în viziunea Academiei Române;
- **Proiect 2**: Resursele naturale – rezerve strategice, ce folosim și ce lăsăm generațiilor viitoare;
- **Proiect 3**: Securitatea și eficiența energetică. Alocarea resurselor energetice necesare în evoluția și dezvoltarea sistemului energetic pentru dezvoltarea României în perioada 2017 – 2037;
- **Proiect 4**: Siguranța informatică – protecția cibernetică, protecția proprietății intelectuale în proiecte și în publicarea electronică;
- **Proiect 5**: Securitate și siguranță alimentară;
- **Proiect 6**: Economia și calitatea vieții;

---

[3] *Sursa: Strategia națională pentru dezvoltarea durabilă a României 2030, adoptată de Guvernul României în ședința din 9 noiembrie 2018, prin HG nr. 877/2018*

[4] *Sursa: Academia Română – Strategia de dezvoltare a României în urmatorii 20 ani, volumul I, 2015*

- **Proiect 7**: Sănătatea – de la biologia moleculară la medicina personalizată de vârf în România – repere pentru următoarele decenii;
- **Proiect 8**: Proiectul european al Dunării / Strategia Națională a Dunării;
- **Proiect 9**: Cultura românească între național, localizare în zona proximă și universal – Europa multilingvistică, cultura electronică;
- **Proiect 10**: România – societate a cunoașterii și a valorii adăugate la ceea ce are;
- **Proiect 11**: România în era globalizării – spațiu și tradiție de întâlnire a civilizațiilor, de echilibru și moderație;
- **Proiect 12**: Politici financiare și monetare – Echilibru și adăugarea unei dezvoltări durabile;
- **Proiect 13**: Instituții publice stabile, respectate și durabile – stabilitatea Statului Român;
- **Proiect 14**: Strategia de apărare a României.

Strategiile, politicile şi programele de dezvoltare durabilă în profil teritorial, se fundamentează pe **Strategia de dezvoltare teritorială a României (SDTR)**, așa cum este prevăzut în Legea 350/ 2001 cu completările ulterioare. Strategia poartă subtitlul **România policentrică 2035** și reprezintă exercițiul de planificare a dezvoltării teritoriului național, pentru orizontul de timp 2035[5].

Acţiunile propuse în cadrul SDTR[6] care vizează și municipiul Onești sunt:

- 4.3.1.2 Măsură – Extinderea și dezvoltarea infrastructurii de utilităţi publice în vederea conectării și asigurării accesului populației din zonele urbane și zonele urbane funcționale la servicii de calitate
  - Acţiunea 15. Reabilitarea structurală și creșterea performanței energetice a blocurilor de locuințe, inclusiv promovarea utilizării resurselor regenerabile de energie pentru alimentarea acestora, cu precădere în orașele cu peste 50% din locuințe situate în blocuri.
- 4.3.1.3 Măsură – Reabilitarea patrimoniului urban construit şj punerea în valoare a identității arhitecturale
  - Acțiune 8. Realizarea operațiunilor de restaurare și reabilitare a patrimoniului urban construit (monumente și ansambluri de arhitectură, arheologice, etc.), cu precădere la nivelul orașelor care dețin obiective UNESCO și al celor cu o concentrare foarte mare a patrimoniului construit cu valoare culturală de interes național, conform Legii nr. 5/ 2000.
- 4.3.1.4 Măsură - Asigurarea accesului populației urbane la servicii de interes general
  - Acțiune 1. Reabilitarea, modernizarea și dotarea spitalelor publice din mediul urban, inclusiv a unităților de primire a urgențelor, cu precădere a celor din orașele cu mai puțin de 50.000 de locuitori.
- 4.3.1.5 Măsură – Realizarea unei politici în domeniul locuirii
  - Acțiune 4. Reabilitarea și reconversia siturilor industriale total sau parțial abandonate (brownfield), inclusiv a căilor ferate uzinale, și a fostelor unități militare din mediul

[5] *Sursa: https://www.mdrap.ro/dezvoltare-teritoriala/-2979*

[6] *Sursa: Strategia de Dezvoltare Teritorială a României, Versiunea 4*

urban în zone rezidențiale sau în spații publice, cu precădere în orașele cu suprafețe extinse de acest tip.

- 4.3.1.8 Măsură – Protejarea orașelor împotriva vulnerabilităților naturale și diminuarea riscurilor generate de schimbările climatice
  - Acțiune 2. Reabilitarea, modernizarea și dotarea spațiilor verzi și de agrement din mediul urban, cu precădere de la nivelul orașelor cu mai puțin de 30 m^2/locuitor.
- 4.3.1.9 Măsură – Sprijinirea dezvoltării aglomerărilor economice de tip cluster
  - Acțiune 2. Construcția/extinderea de parcuri industriale.
- 4.3.1.10 Măsură – Crearea unei politici funciare adaptate la dinamicile urbane actuale
  - Acțiune 3. Remediere și reconversia funcțională a siturilor contaminate din mediul urban, cu precădere în orașele care dețin astfel de locații înregistrate în Inventarul Național al Siturilor Contaminate
- 4.3.1.11 Măsură – Consolidarea rolului de centre locale al orașelor mici în vederea menținerii profilului urban al orașelor din zonele izolate
  - Acțiune 2. Înființarea de structuri asociative la nivelul sistemelor urbane formate din orașe mici și zona lor de polarizare și realizarea de investiții teritoriale integrate la nivelul acestora
- 4.3.4.12 Măsură: Consolidarea infrastructurii de conectare a zonei transfrontaliere
  - Conducta de gaz cofinanțată din fonduri europene dedicate cooperării teritoriale cu statele partenere în politica de vecinătate est, inaugurată în 2014 va deveni complet funcțională prin construcția conductei Ungheni-Chișinău pe teritoriul Republicii Moldova și a gazoductului Onești-Lețcani cu Stația de Comprimare a gazelor pe teritoriul României. Utilizarea performantă a elementului de infrastructură astfel realizat cere în continuare eforturi de cooperare între părți atât din punct de vedere infrastructural dar și comercial și financiar.

În contextul legislativ european privind combaterea schimbărilor climatice și tranziția energetică se are în vedere creșterea nivelului de ambiție pentru reducerea emisiilor, creșterea ponderii surselor regenerabile de energie, a măsurilor de eficiență energetică și a nivelului de interconectivitate a rețelelor electrice. În aprilie 2020 a fost lansat **Planul Național Integrat Energie și Schimbări Climatice (PNIESC)** care constituie o obligație a statelor membre, conform Regulamentului privind Guvernanța Uniunii Energetice, prin care acestea își elaborează strategii de politici energie-climă pe 10 ani, începând cu perioada 2021-2030.

Planul Național Integrat în domeniul Energiei și Schimbărilor Climatice 2021-2030 stabilește obiective naționale pe următoarele 5 dimensiuni:

Tabel 1: Dimensiunile PNIESC

Dimensiune / Pilon	Politici. Măsuri. Componente
Dimensiunea 1. Decarbonare	Vizează implementarea de politici și măsuri pentru reducerea emisiilor de gaze cu efect de seră și de creștere a cantității de energie din surse regenerabile
	1.1 Emisiile și absorbțiile GES
	1.2 Energia din surse regenerabile
Dimensiunea 2. Eficiență Energetică	Vizează implementarea celor 11 programe naționale de eficiență energetică.
Dimensiunea 3. Securitate Energetică	Vizează aplicarea măsurilor privind nivelul de siguranță și securitate în funcționare a sistemului electroenergetic național,

Dimensiune / Pilon	Politici. Măsuri. Componente
Dimensiunea 4. Piață internă a energiei	Vizează implementarea de politici și măsuri privind piața internă a energiei
	4.1 Interconectivitatea rețelelor electrice
	4.2 Infrastructura de transport a energiei
	4.3 Integrarea piețelor
	4.4 Sărăcia energetică
Dimensiunea 5. Cercetare, inovare și competitivitate	Vizează implementarea programelor aferente sectorului energetic.

Sursa: *Planul Național Integrat în domeniul Energiei și Schimbărilor Climatice 2021-2030*

1.2.3 Strategii relevante la nivel regional și județean

Planul de Dezvoltare Regională Nord-Est 2021-2027 realizat de către ADR Nord-Est, este principalul document de planificare elaborat la nivel regional și reflectă politicile de dezvoltare relevante la nivel național, în raport cu nevoile specifice la nivel de regiune, dar și cu direcțiile strategice de politică ale celorlalți principali finanțatori ai programelor de dezvoltare aferente regiunii respective[7].

Obiectivul general definit în cadrul Planului de Dezvoltare Regională Nord-Est 2021–2027 se referă la *„derularea în regiune a unei dezvoltări echilibrate printr-un proces de creștere economică durabil, favorabil incluziunii sociale, care să conducă la creșterea standardului de viață și reducerea decalajelor de dezvoltare intra și inter regionale".*

Programul Operațional Regional Nord-Est

POR 2021-2027[8] asigură o dezvoltare durabilă și echilibrată a regiunii, completând direcțiile, acțiunile și prioritățile pentru dezvoltarea acesteia din PDR 2021-2027, RIS3 2021-2027 și SRT. Programul Operațional Regional Nord-Est are următoarele obiective strategice:

- **OS1.** Îmbunătățirea competivității regionale prin creșterea productivității în domenii cu potențial de creștere și specializare inteligentă, prin stimularea capacităților de inovare și cercetare și promovarea utilizării tehnologiilor avansate și a serviciilor tehnologiei informației și comunicațiilor;
- **OS2.** Protejarea mediului și optimizarea utilizării resurselor prin promovarea eficienței energetice, infrastructurii verzi și reducerea emisiilor de carbon în mediul urban;
- **OS3.** Creșterea accesibilității, conectivității și siguranței prin dezvoltarea unei infrastructuri de transport rutier moderne și durabile;
- **OS4.** Creșterea accesului și participării la un învățământ de calitate, corelat cu cerințele pieței muncii prin dezvoltarea unei infrastructuri educaționale moderne;
- **OS5.** Sprijinirea dezvoltării locale integrate prin valorificarea și promovarea potențialului local existent.

[7] *Sursa: https://adrnordest.ro/storage/2021/02/PDR-NE-2021-2027-dec.-2020.pdf*
[8] *Sursa: https://www.adrnordest.ro/storage/2021/12/POR-NE-V6_10_12_21.pdf*

Strategia de Specializare Inteligentă a Regiunii de Dezvoltare Nord-Est 2021-2027[9] creează și transpune în practică inovația de o manieră sistematică, în principal în șase domenii de specializare inteligentă: Agroalimentar, Biotehnologii, IT&C, Mediu, Textile și Turism. Aceste domenii de specializare inteligentă:

- Transformă resurse locale în produse cu valoare adăugată ridicată;
- Au efecte de antrenare și multiplicare asupra celorlalte ramuri ale economiei regionale;
- Sunt înalt competitive pe plan mondial;
- Asigură un profil sustenabil economiei regionale.

Planul Local de Acțiune pentru Dezvoltarea Învățământului Profesional și Tehnic (PLAI)

PLAI 2020-2025[10] al județului Bacău are ca obiectiv creșterea contribuției învățământului profesional și tehnic la tranziția rapidă și eficientă către o economie către competitivă bazată pe inovare și cunoaștere, participativă și inclusivă.

Planul de Amenajare a Teritoriului Județean Bacău (PATJ)

PATJ Bacău 2019[11] cuprinde strategia de dezvoltare teritorială a județului, cu direcțiile și prioritățile de dezvoltare a județului în plan teritorial, stabilite în baza diagnosticului prospectiv, urmărind să se asgiru eliminarea/reducerea decalajelor de dezvoltare.

Strategia de dezvoltare teritorială transpune în plan teritorial prevederile strategiei de dezvoltare socio-economică a județului și o completează cu obiective și măsuri specifice.

Planul Județean de Gestionare a Deșeurilor (PJGD)

Scopul PJGD[12] întocmit pentru județul Bacău este de a stabili cadrul pentru asigurarea unui sistem durabil de gestionare a deșeurilor, care să asigure îndeplinirea obiectivelor și țintelor pentru perioada 2020 - 2025.

Obiectivul general al planului județean îl reprezintă creșterea standardului de viață al populației și îmbunătățirea calității mediului din județul Bacău, prin optimizarea sistemului de gestionare al deșeurilor conform cu noile cerințe legislative din sector, cu prevederile pachetului economiei circulare și cu angajamente asumate prin sectorul de mediu.

[9] *Sursa: https://www.adrnordest.ro/storage/2021/06/Strategia-de-Cercetare-si-Inovare-pentru-Specializare-Inteligenta-ed.3-rev.1.pdf*

[10] *Sursa:http://www.isjbacau.ro/compartiment-curriculum/invatamant-tehnic/anul-scolar-2020-2021/plan-local-de-actiune-pentru-dezvoltarea-invatamantului-profesional-si-tehnic-plai-judetul-bacau/plan-local-de-actiune-pentru-dezvoltarea-invatamantului-profesional-si-tehnic-plai-judetul-bacau-2020-2013-2025/view*

[11] *Sursa:https://portal.csjbacau.ro/dm_cj/portalweb.nsf/AllByUNID/planul-de-amenajare-a-teritoriului-judetean-bacau-2019-000059c6?OpenDocument*

[12] *Sursa:https://www.csjbacau.ro/dm_cj/portalweb.nsf/AllByUNID/194473DF97066578C225867E002BC1C0/$FILE/3972_512_PJGD_versiunea_6_-_forma_finala1.pdf*

1.2.4 Corelarea cu documentele strategice existente

La nivelul municipiului Onești, strategia de dezvoltare durabilă va asigura complementaritatea cu:

Planul de Mobilitate Urbană a Municipiului Onești 2016 – 2030. Pentru orizontul de timp 2016 – 2035, PMUD vizează dezvoltarea integrată și durabilă a unui sistem de transport eficient, inclusiv și sigur în aria urbană și periurbană a Municipiului Onești pentru a răspunde nevoilor de mobilitate a locuitorilor și a susține creșterea economico-socială sustenabilă.

PMUD al Municipiului Onești conține intervenții care vizează:

- Intervenții majore asupra rețelei stradale
- Transport public
- Transport de marfă
- Mijloace alternative de mobilitate
- Managementul traficului

Strategia energetică a municipiului Onești pe perioada 2016–2022. Scopul acestei strategii este de a eficientiza consumurile de energie și de a oferi o alternativă marilor și micilor consumatori de energie din surse epuizabile, în vederea obținerii unui consum rational de energie prin retehnologizare și utilizarea eficientă a diferitelor surse de energii regenerabile, existente la nivelul municipiului.

Strategia energetică a municipiului Onesti urmărește următoarele direcții :

- reducerea emisiilor de gaze cu efect de seră cu 2% până în anul 2022, în comparație cu anul 1990;
- creșterea ponderii energiei regenerabile la 2% din totalul surselor sale de energie până în anul 2022;
- reducerea consumului global de energie primară cu 2% până în anul 2022;
- utilizarea rațională și eficientă a resurselor primare neregenerabile și scăderea progresivă a ponderii acestora în consumul final.

1.3 Metodologia de elaborare și Procesul consultativ

Elaborarea strategiei de dezvoltare este un proces care presupune un demers organizat de parcurgere a mai multor etape: trecerea de la analiză, diagnoză și identificare a nevoilor și așteptărilor unei comunități, până la prezentarea unor modalități de acțiune determinate în timp, integrate cu strategiile și politicile sectoriale existente, relevante (la nivel local, județean, regional și național), modalități de acțiune ale căror rezultate sunt previzionate, având permanent în vedere un set bine stabilit de obiective și principii.

Cea mai importantă caracteristică a procesului de elaborare a strategiei de dezvoltare a unei comunități, o reprezintă **condiția participativ-consultativă,** obligatorie în acest tip de demers.

Strategia nu este a administrației publice sau a unei entități anume, ci aparține, în primul rând, comunității locale. Acest aspect presupune derularea unui efort permanent pentru informarea și consultarea opiniilor comunității și stake-holderilor, pentru identificarea obiectivelor și intereselor comune ale diverselor medii profesionale, politice, ale structurilor instituționale și civice, lideri și chiar cetățeni și pentru participarea în procesul consultativ și cooptarea tuturor acestora în efortul pentru implementarea strategiei.

În contextul respectării condiției participativ-consultative, întregul proces de elaborare a strategiei de dezvoltare devine un adevărat cadru partenerial pentru actorii relevanți și interesați de dezvoltarea comunității.

În cadrul fiecărei etape din acest proces-cadru, sunt utilizate un set de metode și proceduri de lucru care permit experților colectarea informațiilor, organizarea și analiza acestora și formularea concluziilor necesare trecerii în următoarea etapă, progresând în acest fel în elaborarea documentului programatic final.

1.3.1 Metodologia de elaborare a Strategiei Integrate de Dezvoltare Urbană

Corpul metodelor de lucru utilizate, în raport cu etapele de elaborare a strategiei, este următorul:

Tabel 2: Metodologia de elaborare a Strategiei Integrate de Dezvoltare Urbană

Etapa de elaborare	Metode de lucru	Activități
Analiza contextului zonal/ Analiza situației existente	Cercetarea primară	Consultarea comunității realizată prin organizarea de interviuri cu actori relevanți și beneficiarii politicilor urbane, schimb de experiență cu planificatorii locali, pe zone de interes; Aplicarea de chestionare cu scopul de a descoperi problemele urbane locale și de a identifica propuneri de soluții.
	Cercetarea secundară	Analiza datelor statistice oficiale publicate sau puse la dispoziție, în urma solicitărilor, de către instituțiile/ organizațiile/ entitățile relevante; Consultarea rapoartelor/ revizuirea studiilor de caz și a literaturii consolidate, analiza spațială; Analiza datelor culese de la unitatea administrativ-teritorială Onești.
	Consultarea experților	Formarea grupurilor de lucru; Organizarea de focus-grupuri tematice cu participarea specialiștilor din cadrul administrației publice locale și a experților colaboratori, pentru aprofundarea unor teme majore.
	Analiza S.W.O.T.	Analiza integrată a rezultatelor obținute prin diagnosticarea situației existente și tendințelor dezvoltării.
Identificarea nevoilor și direcțiilor de acțiune	Inventarul nevoilor și resurselor Consultarea comunității Discuții focusate	Analiza documentelor și a planurilor cu caracter strategic; Consultarea comunității - Studiul opiniilor municipiului Onești; Dezbateri în Grupurile de lucru.
Propunerea soluției de dezvoltare	Analiza alternativelor/ opțiunilor strategice	Identificarea și analiza alternativelor; Modelarea și selecția alternativelor; Planificarea strategică; Prezentarea publică a soluției de dezvoltare; Dezbateri consultative în cadrul Grupurilor de lucru.
Formularea Strategiei Integrate de Dezvoltare Urbană	Planificarea intervențiilor și elaborarea Planului de Acțiune; Stabilirea mecanismului de monitorizare a implementării strategiei; Informarea publică (a comunității locale, societății civile); Informarea directă (a partenerilor și părților interesate); Consultarea publică – dezbatere publică; Colectarea propunerilor și definitivarea conținutului.	

Sursa: *Prelucrarea consultantului*

Majoritatea metodelor de lucru utilizate sunt orientate către ***procesul de consultare*** a partenerilor identificați, indiferent dacă este vorba despre consultarea comunității în ansamblu, de consultarea unor grupuri de lucru sau de consultarea experților. Grupurile de lucru au un loc central în cadrul acestui proces, fiind direct implicate în majoritatea etapelor și cuprinzând experți din domenii diverse, membrii ai autorităților publice locale, ai organizațiilor și asociațiilor, ai presei, precum și membri ai comunității.

Metodologia de elaborare a strategiei integrate de dezvoltare urbană a ținut cont de recomandările Comisiei pentru politica de coeziune teritorială și bugetul UE privind *elaborarea cu succes a strategiilor de dezvoltare regională după 2030*, astfel:

- *Recomandarea 1:* Planificarea strategică la nivel regional ca punct de plecare pentru dezvoltarea cu succes;
- *Recomandarea 2:* Obiectivele de dezvoltare durabilă ca bază pentru strategiile pe termen lung ale orașelor și regiunilor;
- *Recomandarea 3:* Strategiile de dezvoltare regională ale orașelor și regiunilor trebuie să fie bazate pe o evaluare prospectivă precisă;
- *Recomandarea 4:* Investițiile în consolidarea capacității instituționale și administrative ca o condiție pentru eficacitatea cheltuielilor publice;
- *Recomandarea 5:* Promovarea sinergiilor între fonduri și entități;
- *Recomandarea 6:* Cooperarea teritorială în zonele funcționale;
- *Recomandarea 7:* Proiecte de colaborare între programele ESI din statele sau regiunile învecinate;
- *Recomandarea 8:* Promovarea abordării teritoriale prin valorificarea deplină a potențialului instrumentelor integrate, precum dezvoltarea locală plasată sub responsabilitatea comunității și investițiile teritoriale integrate (ITI).

În vederea respectării art. 29 din Regulamentul (UE) nr. 1060/ 2021, în elaborarea strategiei integrate s-a luat în considerare integrarea următoarelor elemente:

Tabel 3: Modalitatea de respectare a art. 29 din Regulamentul (UE) nr. 1060/ 2021 privind elaborarea strategiilor teritoriale integrate

Cerințe pentru elaborarea strategiilor teritoriale	Modalitate de îndeplinire a cerinței
(a) zona geografică vizată de strategie	Cap. 1. Context strategic Cap. 2.1 Cadru general
(b) o analiză a nevoilor de dezvoltare și a potențialului zonei, inclusiv a interconexiunilor economice, sociale și de mediu	Cap. 2 (2.2-2.8) și cap. 2.9: concluzii privind nevoile locale, provocări, elemente de potențial
(c) o descriere a unei abordări integrate care răspunde nevoilor de dezvoltare identificate și potențialului zonei	Cap. 3. Conceptul de dezvoltare strategică
(d) o descriere a implicării partenerilor, în conformitate cu articolul 8 din același Regulament, în pregătirea și implementarea strategiei	Cap 1.3.2 Procesul consultativ și de implicare a factorilor interesați; Anexa II

Sursa: *Prelucrarea consultantului*

1.3.2 Procesul consultativ și de implicare a factorilor interesați

La baza elaborării, implementării, monitorizării și evaluării Strategiei Integrate de Dezvoltare Urbană a Municipiului Onești pentru perioada 2022-2030 a stat un sistem coordonat de informare și comunicare ce a respectat principiile europene și naționale aplicate în dezvoltarea regiunilor și au fost implicate consultări/ discuții formale și informale cu reprezentanți ai autorităților competente, ai autorităților publice locale, cu organizații ale societății civile, cu parteneri economici și sociali, avându-se în vedere inclusiv promovarea egalității și nediscriminării.



În perioada întocmirii documentului strategic s-a urmărit, în permanență, îmbunătățirea activității de lucru în parteneriat cu toți participanții relevanți, astfel încât principiile de funcționare și aplicabilitate ale documentului să conducă la creșterea, maximizarea și obținerea cu succes a viziunii angajate și aplicabile.

Comunicarea continuă, scopul documentului și viziunea de atins au fost indicatoare utilizate împreună cu partenerii implicați în procesul de elaborare a Strategiei Integrate de Dezvoltare Urbană pentru perioada 2022-2030.

Astfel, procesul de elaborare al Strategiei Integrate de Dezvoltare Urbană a vizat:

- Identificarea, cooptarea și colaborarea cu factorii de interes local care au putut furniza informații necesare în procesul de analiză diagnostic și au putut formula propuneri de dezvoltare strategică a Municipiului Onești;
- Diseminarea activității de elaborare a strategiei integrate, respectiv a propunerii de dezvoltare la nivelul municipiului, în vederea colectării propunerilor și observațiilor din partea factorilor interesați relevanți.



Pe perioada elaborării SIDU au fost derulate procese de consultare eficiente ce au vizat principiile de bază și regulile care ghidează funcționarea structurilor implicate în procesul de programare și gestionare a politicilor publice, avându-se în vedere omogenizarea modului de funcționare a acestora și creșterea capacității operaționale a proiectelor pentru generarea de rezultate cu impact asupra viziunii strategice.

Între procesele consultative derulate pentru elaborarea strategiei integrate, pe lângă cadrul partenerial în contextul căruia au fost utilizate instrumentele specifice (consultări, dezbateri, interviuri, solicitări de date, focus grupuri, ș.a.), pentru realizarea analizei stării actuale a municipiul Onești au fost avute în vedere și rezultatele obținute din urma procesului de consultare online a comunității locale pe bază de chestionar.

Principalele etape ale procesului consultativ și concluziile desprinse:

a. ***Cercetare sociologică desfășurată în perioada 20 decembrie 2021 – 14 februarie 2022*** a avut la bază un chestionar care a cuprins un set de 28 de întrebări care au permis exprimarea liberei opinii privind nivelul de dezvoltare și evaluarea percepției asupra nivelului calității propriului mediu de viață.

- Principalele probleme semnalate de respondenți, au fost grupate pe următoarele categorii de nevoi, în ordinea frecvenței cu care problema a fost indicată:

  1. Conectivitate - infrastructura rutieră și mobilitatea (aglomerația, trotuarele, iluminatul, parcările, pistele de biciclete, transportul public, centura ocolitoare, autostradă);
  2. Oportunități de afaceri și locuri de muncă (nevoie de susținere a producătorilor locali, nevoia de programe de dezvoltare și centre de formare și specializare, de înființare a piețelor mici, crearea de oportunități pentru tineri, nevoia de muncitori calificați, de job-uri part-time)
  3. Calitatea vieții (lipsa curățeniei, zgomotul și poluarea aerului, lipsa spațiilor de agrement, nevoia de locuri de joacă pentru copii și pentru activități sportive)
  4. Capacitatea administrativă a instituțiilor publice și relația cu administrația publică locală
  5. Calitatea locuirii și infrastructura de bază (siguranța – ex. camere de supraveghere, clădiri cu risc seismic, animale fără adăpost, rețeaua tehnico-edilitară, aspectul municipiului)
  6. Alte aspecte de îmbunătățit, care descriu probleme mai puțin acute: accesul la programe culturale, managementul deșeurilor, sistemul de învățământ (activității extrașcolare, învățământului privat, mijlocului de transport), demografia (îmbătrânirea populației), sistemul medical (lipsa unui serviciu dentar de urgență), serviciile sociale (lipsa unei creșe, adăposturi sociale, locuri de muncă, infrastructură) și turismul.

- Domeniile în care ar trebui să se intervină, în ordinea importanței acordate de participanții la sondaj, sunt:

  1. Conectivitate - sprijinirea mobilității și transportului (de exemplu: trotuare, asfaltare străzi, piste de biciclete, transport public, fluidizare trafic, parcări și altele asemenea);
  2. Calitatea locuirii - sănătate și infrastructura de sănătate (de exemplu: dotare/ extindere spital, înființare heliport și altele asemenea);
  3. Oportunități de afaceri și locuri de muncă - crearea de locuri de muncă;
  4. Calitatea locuirii și infrastructura de bază - îmbunătățirea/extinderea infrastructurii (de exemplu: drumuri, rețele de alimentare cu apă, canalizare, gaze etc);
  5. Oportunități de afaceri și locuri de muncă - dezvoltarea mediului de afaceri (de exemplu: sprijinirea creării de locuri de muncă, înființare centru de afaceri/ incubator afaceri, dezvoltarea infrastructurii pentru afaceri);
  6. Capacitatea administrativă a instituțiilor publice - digitalizarea și transformarea digitală a serviciilor publice (de exemplu: scăderea birocrației, plata taxelor la distanță, eliberarea de acte la distanță și altele asemenea);
  7. Calitatea locuirii - implementarea măsurilor de eficientizare energetică și termică (de exemplu: anveloparea clădirilor cu polistiren/ vată, eficientizarea iluminatului public, scăderea consumului de energie și/ sau gaz și altele asemenea); educație și infrastructura educațională (de exemplu: dotare și modernizare școli, grădinițe, licee, activități de after-school și altele asemenea) (6,76%),

8. Calitatea vieții - utilizarea resurselor alternative de energie, energie verde (de exemplu: autobuze electrice pentru transport public, înființare parc fotovoltaic, sprijin producție hidrogen și altele asemenea; protejarea mediului și combaterea schimbărilor climatice; dezvoltarea infrastructurii culturale (de exemplu: renovare/ reorganizare Casă de Cultură, modernizare/ construire locașuri de cult, modernizare/ dotare bibliotecă și altele asemenea); valorificarea potențialului sportiv al orașului (de exemplu: baze sportive, competiții sportive, valorificarea brandului „Nadia Comăneci");
9. Calitatea locuirii - dezvoltarea serviciilor sociale pentru persoanele dezavantajate (de exemplu: asistență medicală la domiciliu, centru pentru persoane fără adăpost, centru pentru persoane cu dizabilități mentale/ locomotorii și altele asemenea);
10. Calitatea vieții - dezvoltarea infrastructurii de petrecere a timpului liber (de exemplu: centru de tineret, centru de petrecere a timpului liber pentru seniori și altele asemenea); amenajarea și crearea de noi spații verzi;
11. Calitatea locuirii - construirea de noi locuințe (de exemplu: ANL și altele asemenea);
12. Calitatea vieții - valorificarea patrimoniului natural și construit (de exemplu: Biserica din Borzești, alte monumente).

b. Consultări tematice derulate în perioada 20 – 21 ianuarie 2022

- În perioada elaborării strategiei au fost desfășurate, în format fizic, discuții focusate la care au participat experți din cadrul Primăriei Onești, reprezentați ai instituțiilor publice și ai sectorului privat.
- Discuțiile au fost structurate pe cinci tematici care au grupat mai multe domenii de interes, cu implicarea actorilor locali relevanți care au constituit Grupurile de Lucru pentru elaborarea strategiei integrate:

Categorii de stakeholderi	Entități participante
a) Reprezentanți ai administrației publice locale, ai agențiilor deconcentrate și ai altor instituții publice relevante	Primăria Municipiului Onești; Consiliul Județean Bacău; SGA Bacău; ISUJ Bacău; APM Bacău; Poliția Municipiului Onești; Inspectoratul Școlar Județean Bacău; Direcția Generală de Asistență Socială și Protecția Copilului Bacău; Direcția Generală de Asistență Socială Onești; Spitalul Municipal Onești „Sfântul Ierarh Dr. Luca"; Serviciul de Ambulanță Județean Bacău; Direcția Județeană pentru Cultură și Patrimoniu Cultural Național Bacău; Centrul Județean pentru Conservarea și Promovarea Culturii Tradiționale Bacău
b) Reprezentanți ai mediului de afaceri	Compania de apă RAJA Constanța SA; Delgaz Grid Electricitate; ROMPREST SERVICE SA; DPP SA; ROSERV Green Energy; MAVEO HOLDING CAROM; SC Griflo; Alți agenți economici locali (societăți cu răspundere limitată)
c) Reprezentanți ai mediului academic/ de învățământ	Colegiului Național „Grigore Moisil" Onești;Colegiul Național „Dimitrie Cantemir" Onești; Școala Postliceală Sanitară „Carol Davila" Onești Liceu Tehnologic „Petru Poni" Onești; Liceul Tehnologic Onești Școala „Sanity" Onești; Protopopiatul Onești; Școala Gimnazială „Ghiță Mocanu", Onești; Școala „Sfântul Voievod Ștefan cel Mare", Onești; Școala Gimnazială „Emil Racoviță"; Școala Generală nr. 1, Onești; Școala Gimnazială „Ghiță Mocanu", Onești; Liceul Teologic „Fericitul Ieremia" Onești; Liceul cu Program Sportiv „Nadia Comăneci" Onești; Școala Gimnazială „George Călinescu" (fostă Școala 8); Colegiul Tehnic „Gheorghe Asachi" Onești
d) ONG-uri, organizații comunitare și reprezentanți ai societății civile	ADIS Bacău; ADR Nord-Est; Asociația „Sufletești"; Asociația Filantropia Onești eană; Asociația de Tineret Onești; Asociația „Radu Rosetti" Onești; Asociația Societatea Română pentru Cartografie Online Onești; SYMPOSION ONEȘTI;

Categorii de stakeholderi	Entități participante
e) Organizații / lideri de la nivelul academic, religios, politic, cultural, sportiv etc	C.C.I BACĂU; Echipa locală a proiectului "România crește cu tine"; Protopopiatul Onești; Protoieria Onești; Asociația Filantropia Onești; Asociația Clubul Sportiv OK Sport Onești; CSS Onești; CSM Onești

- Principalele concluzii care reflectă probleme curente și posibile soluții sau oportunități de dezvoltare prin punctul de vedere al participanților, au fost:

Grup de lucru	Probleme semnalate și posibile soluții	Oportunități de dezvoltare
GL 1 - Dezvoltare teritorială integrată. Infrastructură tehnico-edilitară și servicii publice	• Este necesară dezvoltarea transportului dintre localități, care să faciliteze mobilitatea forței de muncă; • Infrastructura tehnio-edilitară deficitară este în curs de modernizare prin ample proiecte de investiții • Se impun acțiuni de îmbunătățire a sistemului de colectare selectivă a deșeurilor (ex. supraveghere video, amenajarea de insule pentru colectare selectivă) • Se impun acțiuni de îmbunătățire a calității mediului înconjurător (creșterea suprafețelor acoperite de spații verzi etc).	• Potențial de transformare într-un hub de dezvoltare prin valorificarea accesului la autostrada aflată în construcție • achiziția sistemului GIS pentru încărcarea tuturor informațiilor cu privire la rețeaua tehnico-edilitară din municipiu în contextul actualizării PUG
GL 2 - Competitivitate economică, mediu de afaceri și turism	• lipsa specialiștilor pe anumite domenii de activitate impune reconfigurarea pregătirii forței de muncă pentru domenii care prezintă interes, adaptarea formării profesionale a forței de muncă la cerința din piață	• Dezvoltarea unui parc industrial la nivelul municipiului Onești; • Valorificarea interesului global privind producția de hidrogen verde sau interesul pentru energia regenerabilă prin sprijinirea inițiativelor locale în aceste domenii; • valorificarea oportunităților de cercetare-dezvoltare, ca premise de dezvoltare a firmelor de pe plan local
GL 3 - Educație și capital uman	• Municipiul Onești nu este suficient de atractiv în prezent pentru tineri; aceștia preferă să plece în afara localității și în afara țării; sunt necesare intervenții pentru stabilizarea tineretului	• diversificarea ofertei de petrecere a timpului liber și crearea oportunităților pentru angajare
GL 4 - Sănătate și asistență socială	• prezența multor vârstnici fără venituri și personal insuficient calificat în domeniul asistenței sociale, ceea ce impune necesitatea dezvoltării serviciilor sociale, în special la domiciliu • dezvoltarea serviciilor medicale pentru a reduce presiunea asupra serviciilor de ambulanță	• implementarea măsurilor de prevenție în domeniul sănătății
GL 5 - Sport. Cultură. Tineret. Programe comunitare și societate civilă	• Infrastructura sportivă este insuficient modernizată pentru a asigura pregătirea sportivilor de performanță și organizarea de competiții sportive; este necesară și dezvoltarea serviciilor adiacente (ex. medicină sportivă); • În vederea diversificării ofertei de petrecere a timpului liber, se impun investiții pentru amenajarea de spații	• Municipiul Onești ar trebui să poată valorifica renumele Nadiei Comăneci într-o manieră profesionistă; • dezvoltarea traseelor culturale (ex. Ștefan cel Mare);

Grup de lucru	Probleme semnalate și posibile soluții	Oportunități de dezvoltare
	necesare pentru organizarea de târguri anuale și diverse evenimente festive, intervenții pentru atragerea tinerilor: ex. teatru pentru tineri, desfășurarea de activități sportive etc	

c. *Consultare privind propunerea de strategie derulată în perioada 26 mai – 3 iunie 2022*

Concluziile desprinse în urma consultării publice sunt:

- Direcțiile de dezvoltare strategică propuse în cadrul SIDU acoperă în totalitate interesele respondenților, iar obiectivele strategice propuse corespund așteptărilor acestora, indiferent de calitatea lor - locuitori sau organizație/instituție;
- Din punctul de vedere al importanței obiectivelor specifice propuse din perspectiva respondenților, se remarcă interesul pentru: dezvoltarea economiei și a mediului de afaceri local, modernizarea infrastructurii tehnico – edilitare, dezvoltarea infrastructurii de transport, creșterea accesibilității și mobilității forței de muncă și a mărfurilor.
- Sugestiile primite cu privire la obiectivele strategice la nivel de municipiu se referă la: *"păstrarea locuitorilor în oraș, atragerea tinerilor, încurajarea natalității prin programe locale, încurajarea locuitorilor să participe la viața comunității, organizarea unui festival anual de artă și cultură, implementarea de soluții energetice eco: parc fotovoltaic, plantarea de perdele verzi în jurul bulevardelor mari Mărășești, zona gării/intersecție gară foarte poluată de praf"*.
- În ceea ce privește inițiativele solicitate de respondenți, s-a remarcat interesul pentru inițiative precum: *dezvoltarea infrastructurii și creșterea calității în educație, bugetarea participativă, dezvoltarea economiei și a mediului de afaceri local, păstrarea tinerilor în oraș, atragerea de capital uman și intelectual sau modernizarea Casei de Cultură din municipiul Onești.*

d. *Consultare privind actualizarea strategiei derulată în perioada 6 – 13 noiembrie 2026*

Actualizarea din 2026 a strategiei a vizat completarea și clarificarea sistemului de monitorizare și evaluare și a structurii de management și implementare, fără modificări asupra direcțiilor strategice, obiectivelor și analizei socio-economice. Propunerea de actualizare a strategiei a fost supusă consultării publice printr-un chestionar online publicat pe site-ul Primăriei Municipiului Onești și transmis instituțiilor și organizațiilor partenere. Consultarea a vizat claritatea mecanismului de monitorizare, evaluare și raportare, precum și modalitățile de informare a publicului. Au fost înregistrate 4 răspunsuri, exclusiv din partea locuitorilor municipiului.

Consultarea publică a evidențiat un acord majoritar privind mecanismul de monitorizare și evaluare a strategiei, inclusiv indicatorii, responsabilitățile și raportarea anuală. Participanții au preferat informarea prin site-ul Primăriei și rețelele sociale. Singura sugestie formulată, privind accesibilitatea raportului anual și utilizarea unui sondaj reprezentativ, a fost preluată parțial. Nu au fost formulate obiecții sau propuneri de modificare a strategiei, astfel că documentul și anexele nu au necesitat ajustări.

Descrierea detaliată a acestui proces este realizată în **Anexa II – Procesul consultativ și de implicare a factorilor interesați.**

2. Analiza economico – socio – demografică a teritoriului

Onești este un municipiu din județul Bacău, a doua localitate urbană ca mărime din județ. La 1 ianuarie 2021, populația municipiului Onești reprezenta 6,79% din totalul populației județene.

Municipiul Onești este încadrat conform *Legii 351/ 2001 privind aprobarea Planului de amenajare a teritoriului național – Secțiunea a I-VA – Rețeaua de localități,* în rândul celor 81 de **localități urbane de rang II**, singurul din județul Bacău încadrat în această categorie, fiind un oraș mijlociu din punctul de vedere al numărului de locuitori (între 20.000 și 100.000 locuitori).

2.1 Cadru general

2.1.1 Scurt istoric

Municipiul Onești a fost la început un sat de iobagi pe moșia Onești, la intersecția dintre râurile Trotuș și Oituz, Cașin și Tazlău și la intersecția drumurilor transcarpatice Oituz, Uz-Palanca cu drumurile Podișului Moldovenesc. Municipiul s-a dezvoltat ca un centru economic meșteșugăresc și comercial, devenind târg în locul vechiului târg Trotuș.

Dezvoltarea municipiului Onești a fost un proces îndelungat, începând cu vânzarea produselor agricole, comerţul cu lemnele şi o găzărie.

În anul 1842 s-a construit prima moară de piatră din centrul localităţii Oneşti, la care au lucrat robii de pe moşia moşierului Aslan, apoi s-au construit alte mori mici de apă. După acestea, s-au înfiinţat două velniţe boiereşti de fabricat ţuică din cereale, precum şi două ateliere de fierărie şi două hanuri pentru desfacerea unor produse alcoolice fabricate în zonă și produse agricole.

La începutul secolului XX și-au desfășurat activitatea diferite exploatări forestiere cu sediul în Oneşti. La începutul anilor '50 a început dezvoltarea industrială a Oneştiului. În anul 1952, comuna Oneşti a fost declarată oraş, iar în anul 1968 oraşul Oneşti a fost declarat municipiu.

În anul 1956 au fost puse în funcţiune primele instalaţii la Rafinăria Oneşti şi Termocentrala Borzeşti, iar în anul 1960 au fost puse în funcţiune primele instalaţii la Uzina Chimică, şi în anul 1962 primele instalaţii la Uzina de Cauciuc. În anul 1974 a fost pusă în funcţiune Întreprinderea de Utilaj Chimic Borzeşti.

În anii următori, în municipiul Oneşti s-au mai construit Fabrica de Produse Lactate (1977), Fabrica de Pâine (1978), Fabrica de Confecţii (1976). Construcția acestora au dus la transformarea municipiului Oneşti într-un puternic centru industrial.

Perioada care a urmat a fost marcată de construirea a 5 licee, 7 şcoli generale, 12 grădiniţe, un spital municipal cu 824 paturi, un leagăn de copii, 6 creşe, un hotel de 226 locuri şi peste 19.000 apartamente în prezent.

2.1.2 Așezare geografică și conectivitate

Din punct de vedere geografic, municipiul Onești este situat în partea de Sud-Vest a județului Bacău, amplasat la intersecția Carpaților Orientali cu Subcarpații Moldovei, la 54 km distanță de municipiul Bacău, parte a Regiunii de Dezvoltare a României Nord Est, alături de 6 județe. Municipiul se învecinează în Nord cu comuna Helegiu, în Nord-Est și Est cu comuna Gura Văii, în Sud-Est cu comuna Ștefan cel Mare, în Sud cu comuna Buciumi, în Sud-Vest cu comunele Cașin și Bogdănești, în Vest și Nord-Vest cu comuna Târgu Trotuș și în Nord-Vest cu comuna Bârsănești.

Figura 2: Reprezentarea teritoriului administrativ al Municipiului Onești și localitățile componente

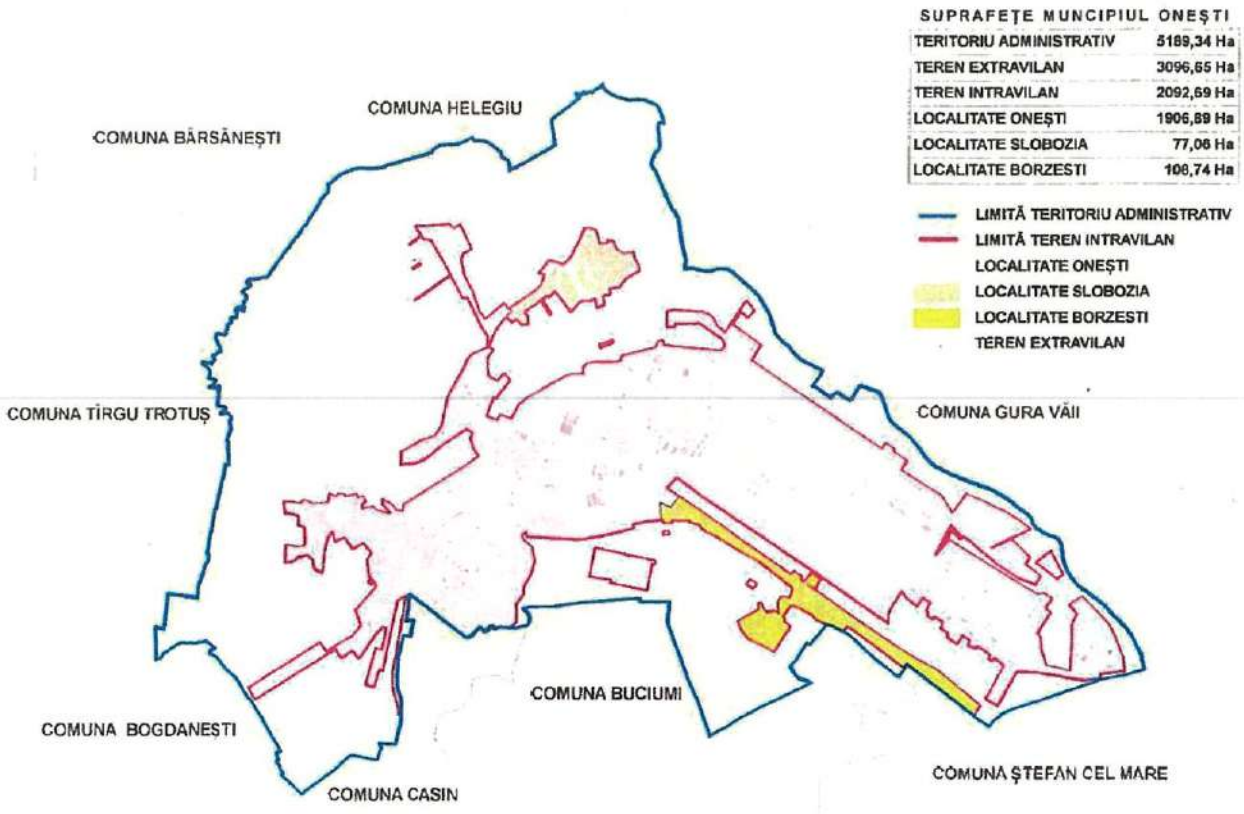

Sursa: Municipiul Onești, Direcția Urbanism

Municipiul Onești se află la o distanță de aproximativ 60 km de municipiul Bacău, 101 km de Piatra Neamț, 135 km de Brașov și 271 km de București. Municipiul este străbătut de drumurile DN 11 (legătură cu municipiul Bacău) DN 12A (legătură cu orașul Târgu Ocna și municipiul Comănești) și DN 11A (legătură cu municipiul Adjud).

Conectivitatea municipiului este asigurată și prin intermediul căilor feroviare, în municipiul Onești există o stație CFR, fiind legătura feroviară cu Târgu Trotuș și Adjud.

Din punctul de vedere al legăturilor funcționale realizate cu UAT-urile din apropiere, a fost identificată[13] Zona Urbană Funcțională a Municipiului Onești care include comunele Bârsănești, Gura Văii, Ștefan cel Mare, Căiuți, Cașin, Mănăstirea Cașin și Bogdănești.

[13] *Sursa: Anexa 6 din Ghidul pentru elaborarea strategiilor integrate de dezvoltare urbană realizat de Banca Mondială, 2020*

Figura 3: Zona Urbană Funcțională a Municipiul Onești

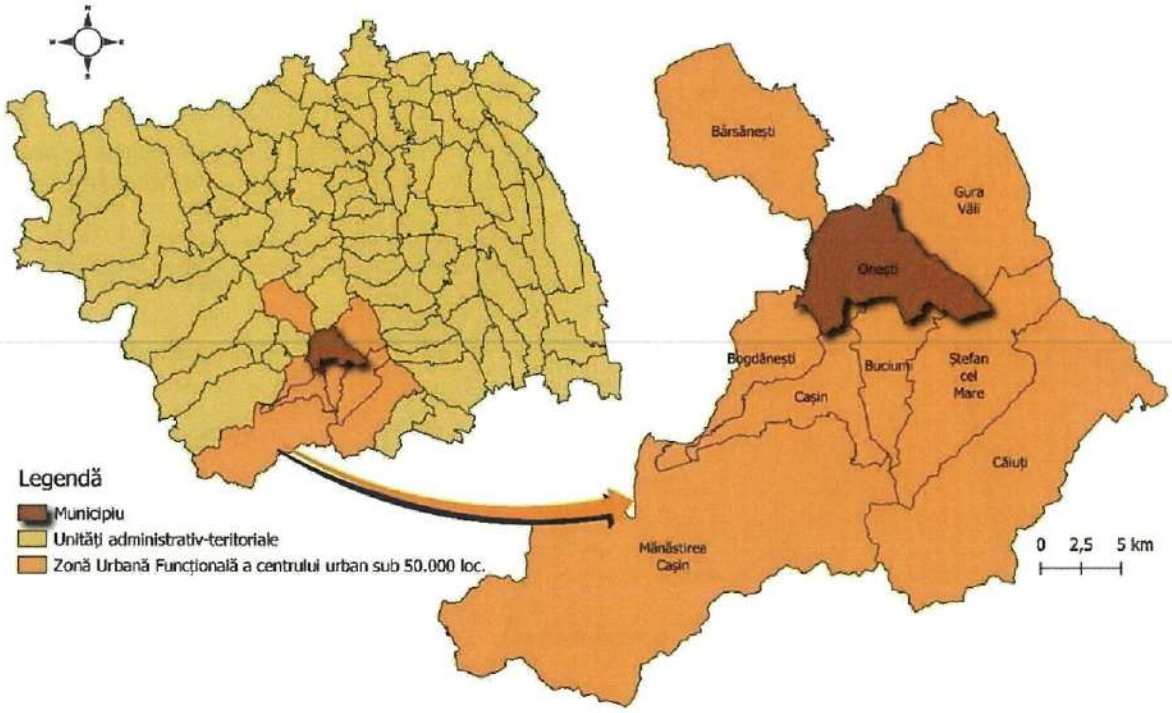

***Sursa**: Prelucrarea consultantului*

Zona urbană funcțională reprezintă teritoriul constituit dintr-unul sau mai multe centre urbane polarizatoare și una sau mai multe unități administrativ-teritoriale de bază contigue cuprinse în zona de navetism a acestuia/ acestora, în cadrul căreia s-au dezvoltat relații de cooperare pe multiple planuri[14].

2.1.3 Relief

Municipiul Onești este localizat în partea de Sud a județului Bacău, la 26°45′ longitudine estică și la 46°15′ latitudine nordică. Acesta se află în Depresiunea Tazlău – Cașin, la altitudinea de 210 m, așezat în extremitatea estică a Carpaților Orientali, în zona de confluență a râurilor Trotuș, Cașin, Oituz și Tazlău.

Din punct de vedere geomorfologic, municipiul este parte a dealurilor subcarpatice, așezat la confluența râurilor Tazlău, și Trotuș. Pe partea dreaptă a acestor râuri au fost dezvoltate terase care nu permit existența inundațiilor, singurele zone cu risc de inundații sunt luncile inundabile adiacente albiilor majore ale râurilor.

[14] *Sursa: Metodologia de elaborare a Strategiei de dezvoltare teritorială zonală periurbană / metropolitană (MDLPA, 2020)*

Tipurile de sol prezente la nivelul municipiului Onești sunt reprezentate de cernoziom și roci sedimentare (nisip, pietriș). Fertilitatea solului este asigurată de calitatea bună a humusului, reacția neutră sau slab acidă și buna absorbție a elementelor nutritive.

Resursele naturale reprezintă totalitatea zăcămintelor de minerale și de minereuri, a terenurilor cultivabile și utilizabile, a apelor și a pădurilor de care dispune o regiune. Acestea pot fi clasificate în două categorii:

- **Resurse naturale neregenerabile**: minerale și combustibili fosili;
- **Resurse naturale regenerabile**: apă, aer, sol, floră, faună sălbatică, inclusiv cele inepuizabile: energia solară, eoliană, geotermală și a valurilor.

La nivelul municipiului Onești, bogățiile naturale sunt reprezentate de sursele de gipsuri.

2.1.4 Climă. Floră și faună

Clima municipiului Onești este temperat-continentală, specifică zonei de dealuri și podișuri și cu restrânse influențe de climat montan în partea vestică. Temperatura medie anuală este de 9°C, iar precipitațiile medii anuale sunt de 654 m^3. Vânturile cele mai frecvente pe teritoriul municipiului bat pe direcția est-vest.

Vegetația existentă la nivelul municipiului este caracteristică zonei temperat-continentale reprezentată de conifere, foioase, plante urcătoare etc.

2.1.5 Hidrografie

Municipiul Onești se află în spațiul hidrografic Siret, bazinul hidrografic al râului Trotuș, ce are ca afluenți râul Tazlău pe partea stângă și râurile Oituz și Cașin pe partea dreaptă.

Debitele râurilor sunt medii – mic cu variații mari în funcție de anotimp (vara, din cauza secetelor debitul este redus, iar primăvara și toamna, datorită precipitațiilor abundente, debitul acestora crește).

Nivelul pânzei freatice variază în funcție de relief, în zonele de luncă pânza freatică se află la 3-4m, în sud-estul teritoriului la o adâncime de 2-3m, iar pe dealurile Slobozia și Perchiu la o adâncime de 20m.

De asemenea, la nivelul administrativ al municipiului Onești, se află:

- **Barajul Belci**. Acesta a fost construit între anii 1958-1962, pe Râul Tazlău, cu scopul de a alimenta cu apă Centrala Termoelectrică Borzești și Platforma Petrochimică Borzești. În 1983, la piciorul barajului a fost construită o microhidrocentrală cu o putere de 1,1 MW. Acesta a fost folosit în scopuri turistice, din cauza conținutului ridicat de săruri, fiind construite un restaurant și un motel în apropiere. În anul 1991 a avut loc ruperea barajului care s-a soldat cu pierderi umane și materiale. Barajul nu a suferit lucrări de reabilitare până în prezent;
- **Balta de la Slobozia**: se află la intersecția dintre DN11 (Onești-Bacău) cu drumul de acces (Str. Victoriei) în satul Slobozia Veche. Aceasta este alimentată de izvoarele subterane, în prezent fiind folosit cu precădere pentru pescuit. Surplusul de apă al bălții se scurge în Râul Trotuș.

2.2 Profil demografic

2.2.1 Evoluția populației

Evoluțiile demografice, precum creșterea speranței de viață, scăderea fertilității și migrația, au un rol major în viața politică, economică și socială a municipiului Onești.

Evoluția factorului demografic, într-un aspect general, se află într-o continuă scădere la nivelul întregii țări ca urmare a lipsei acute a unor politici sectoriale coerente la nivel național. Numărul de acțiuni pro-natalitate a scăzut față de nivelul la care erau implementate înainte de 1989, ceea ce a generat o scădere în mod natural a populației. Actualele acțiuni de politică demografică implementate la nivel național privind sporirea natalității sunt perturbate de dificultățile financiare cu care se confruntă o pătură semnificativă din populație.

La nivel european, România, din punctul de vedere al numărului de locuitori, se clasează pe locul 6 după Germania, Franța, Italia, Spania şi Polonia.

Circumstanța demografică este un factor de puternică influență care are impact în evoluția municipiului Onești.

În ceea ce privește **populația stabilă**, la nivelul Municipiului Onești, valorile demografice indică un număr de 49.714 de locuitori, după domiciliu la 1 ianuarie 2021, față de efectivul înregistrat în 2014 de 53.553 de locuitori, iar rata de migrare a populației diferă anual, dar în continuă scădere în perioada 2014 – 2020. Populația din municipiul Onești reprezintă 6,79% din totalul populației județului Bacău, municipiul situându-se pe locul 2 la nivel de județ, după numărul de locuitori. Primul loc este ocupat de Municipiul Bacău cu o populație de 195.687 locuitori, la 1 ianuarie 2021.

Evoluția anuală a **populației după domiciliu** relevă o scădere a populație cu domiciliul în municipiul Onești în perioada 2014-2020, evoluție pe care o regăsim atât la nivelul județului Bacău cât și la nivel național. Populația de la nivelul municipiului Onești, în anul 2021, a fost în scădere cu 7,17% față de anul 2014 și în scădere cu 1,57% față de anul 2020 , fenomen ce este resimțit și la nivelul județului Bacău, în scădere cu 2,22% față de 2014 și cu 0,8% față de 2020.

Figura 4: Evoluția populației după domiciliu pentru municipiul Onești și județul Bacău, la 1 ianuarie 2021

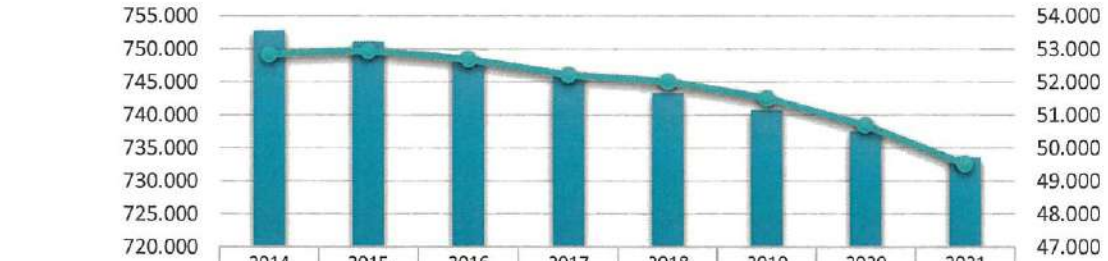

	2014	2015	2016	2017	2018	2019	2020	2021
Municipiul Onești	53.553	53.216	52.690	52.176	51.666	51.144	50.508	49.714
Județul Bacău	749.179	749.763	748.459	745.995	745.124	742.511	738.454	732.530

Sursa: *Date INS (POP107D)*

Scăderea populației se înregistrează și pe fondul reducerii activității de extragere și prelucrare a petrolului și plecarea populației apte de muncă în străinătate, ceea ce determină un dezechilibru pe piața forței de muncă care se poate perpetua generând dezechilibre economice și sociale grave.

Densitatea populației este egală cu raportul dintre suprafața total existentă a municipiului și locuitorii acestuia. La nivelul municipiului Onești, **densitatea populației** este de 10,56 locuitori/ km^2, fiind semnificativ mai mică comparativ cu cea de la nivelul județului Bacău unde densitatea populației este de 90,38 locuitori/ km^2.

Municipiul Onești este împărțit în 22 zone, fiecare dintre acestea având o densitate diferită, în funcție de zonă și de tipul de locuințe (locuințe colective sau locuințe individuale).

Figură 5: Harta zonelor din municipiul Onești

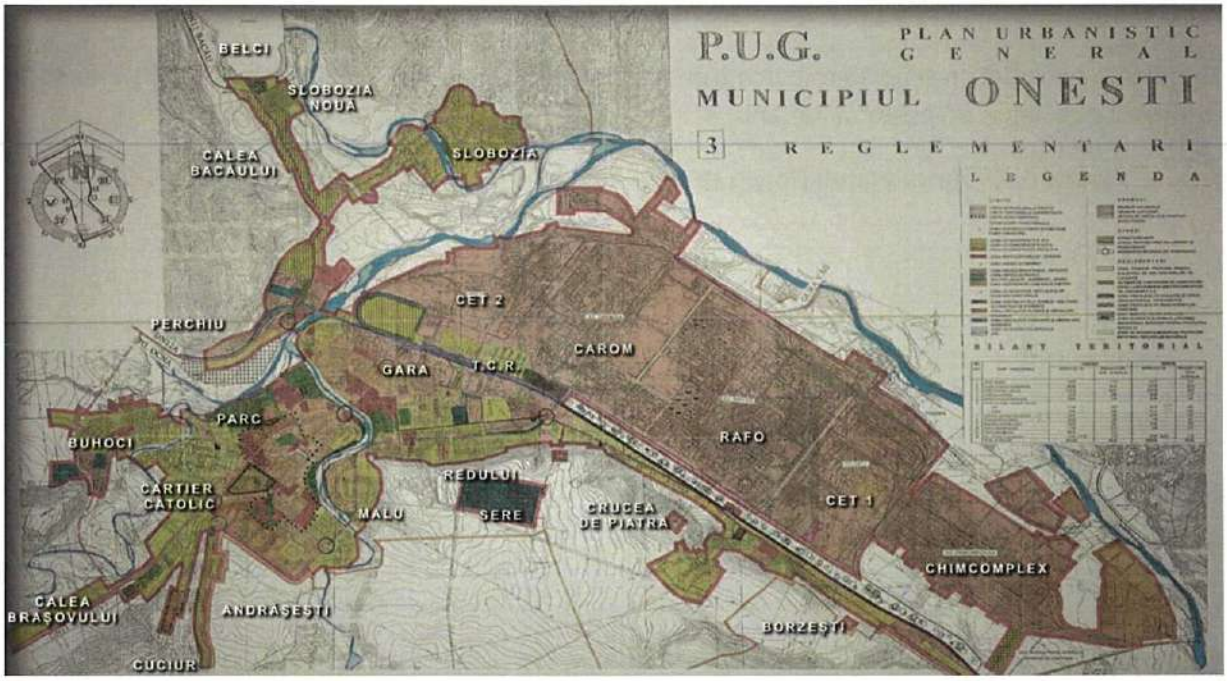

Sursa: *www.onesti.ro*

La nivelul municipiului Onești, în anul 2021, **distribuția pe sexe** se află într-un ușor dezechilibru, populația feminină reprezentând 53,24%, iar populația masculină 46,76%. Acest dezechilibru se contorizează anual, populația feminină crescând ușor în detrimentul celei masculine.

În ceea ce privește **distribuția populației pe etnii**, conform Recensământului Populației și Locuințelor din anul 2011, ponderea cea mai ridicată au avut-o cetățenii români (90,29% din totalul populației municipiului Onești), categorie urmată de etnia rromă (0,64%), maghiară (0,14%) și cetățenii de altă etnie (0,08%). Ponderile cele mai mici au fost deținute de cetățenii turci (0,01%), italieni (0,01%), ruși – lipoveni (0,02%), germani (0,02%), ucraineni (0,02%) și greci (0,05%).

Distribuția populației pe etnii de la nivelul municipiului Onești a fost relativ asemănătoare cu cea de la nivel județean, unde ponderea cea mai mare au avut-o cetățenii români (90,64%), rromi (2,48%) și maghiari (0,68%). Etniile cu cei mai puțini cetățeni au fost cehă (3 cetățeni), bulgară (3 cetățeni), sârbă (4 cetățeni) și macedoneană (4 cetățeni).

Din perspectiva **confesiunilor religioase**, la nivelul municipiului Onești, conform datelor ultimului recensământ (2011), situația confesiunilor religioase arată astfel: 79,88% din populație era ortodoxă, 9,45% este romano-catolică, 0,63% era penticostală și 0,44% era adventistă de ziua a șaptea. La nivelul județului a fost înregistrat același clasament, cei mai mulți fiind ortodocși (76,37%), urmați de romano – catolici (15,66%) și penticostali (0,89%).

Confesiunile religioase cu cei mai puțini cetățeni au fost ortodoxă sârbă (4 cetățeni) și evanghelică lutherană (8 cetățeni).

În ceea ce privește **distribuția populației pe categorii de vârstă**, la nivelul municipiului Onești, în anul 2021, datele statistice arată că 11,31% din populație are vârste cuprinse între 0-14 ani, 70,94% din populație are vârste cuprinse între 15-64 ani, iar 17,75% din populație depășește vârsta de 64 de ani.

Comparativ cu cifrele de la nivel județean, ponderea populației tinere cu vârste cuprinse între 0-14 ani, de la nivelul municipiului Onești, este mai mică decât ponderea județeană (15,19%).

În privința evoluției, în timp se remarcă trendul descrescător al populației tinere, creșterea existând în rândul populației de peste 65 de ani.

Figura 6: Evoluția populației pe categorii de vârstă, municipiul Onești, 2014-2021

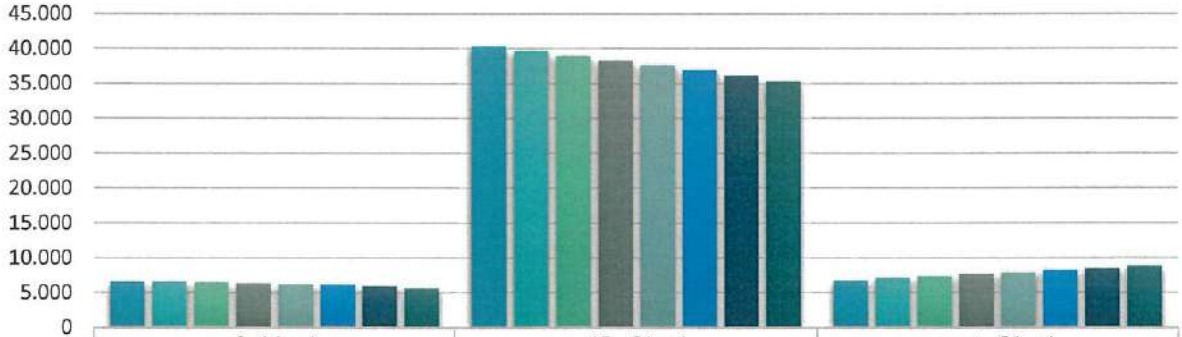

	0- 14 ani	15 - 64 ani	peste 64 ani
2014	6.535	40.338	6.680
2015	6.506	39.654	7.056
2016	6.416	38.945	7.329
2017	6.277	38.261	7.638
2018	6.189	37.625	7.852
2019	6.095	36.901	8.148
2020	5.896	36.149	8.463
2021	5.623	35.268	8.823

Sursa: *Date INS (POP107D)*

Piramida vârstelor populației relevă accentuarea procesului de maturizare și îmbătrânire a populației, forma amorfă a acesteia fiind specifică populației cu tendință demografică regresivă.

Figura 7: Piramida vârstelor populației, municipiul Onești, anul 2021

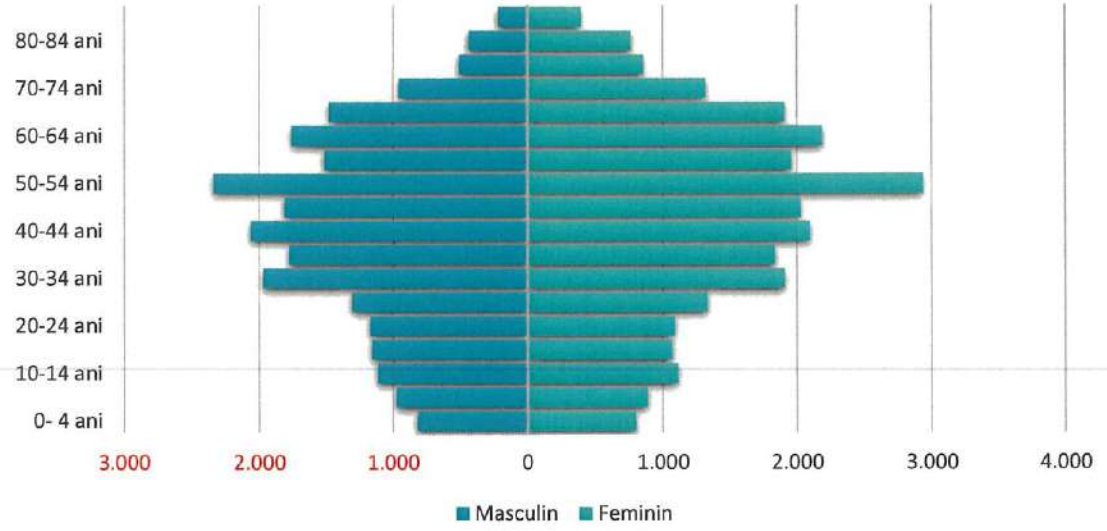

Sursa: *Date INS (POP107D)*

În ceea ce privește **durata medie de viață**, la nivelul județului Bacău, datele statistice indică pentru anul 2020, o speranță de viață de până la 74,68 de ani, fiind o diferență destul de mare între sexe. Pentru persoanele de sex feminin, durata medie a vieții, la nivelul județului Bacău, în anul 2020 este de 78,78 ani, iar pentru persoanele de sex masculin este de 70,9 ani. Acest indicator surprinde o diferență de aproape 8 ani în ceea ce privește comparația duratei medii de viață între sexe. În funcție de mediul de locuire, durata medie de viață este mai ridicată în mediul urban (77,22 de ani), față de mediul rural (72,33 de ani). Cu toate acestea, durata medie a vieții este ușor mai scăzută în județul Bacău comparativ cu Regiunea de Dezvoltare Nord-Est (75,71 de ani).

Tabel 4: Evoluția structurii populației și migrarea populației, municipiul Onești, 2014-2020

	Născuți vii (nr.)	Decese (nr.)	Spor natural	Căsătorii	Divorțuri	Stabiliri cu domiciliul	Plecări cu domiciliul	Soldul schimbărilor de domiciliu
2014	356	490	**-2,50**	250	109	704	1.025	**-321**
2015	356	540	**-3,46**	284	102	665	1.038	**-373**
2016	353	490	**-2,60**	291	124	654	1.045	**-391**
2017	314	548	**-4,48**	297	97	745	1.043	**-298**
2018	334	534	**-3,87**	255	99	670	1.009	**-339**
2019	293	495	**-3,95**	283	112	708	1.141	**-433**
2020	300	629	**-6,51**	141	104	544	964	**-420**

Sursa: *Date INS (POP201D, POP206D, POP210D, POP212B, POP307A, POP308A)*

În ceea ce privește **numărul născuților vii**, la nivelul municipiului Onești, în anul 2020 s-au înregistrat 300 de persoane, tendința fiind în scădere față de anul 2014, când numărul născuților vii a fost de 356 de persoane, însă a crescut în raport cu anul 2019 când numărul acestora a crescut cu 2,39%. La nivelul județului Bacău, în anul 2020 a fost înregistrată o scădere de 7,87% a născuților vii în raport cu anul 2014 și o scădere a acestora de 1,06% în raport cu anul 2019.

Numărul născuților vii din municipiul Onești de la nivelul anului 2020 a reprezentat 4,67% din totalul născuților vii de la nivelul județului.

Rata de natalitate este și ea direct proporțională cu numărul născuților vii, urmând aceeași tendință descrescătoare, la nivelul întregului județ (8,69‰) în 2020 fiind înregistrată o scădere de -6,53% față de anul 2014 și o scădere de 0,52% față de anul 2019. La nivelul municipiului Onești, rata natalității a scăzut cu 10,65% în raport cu anul 2014, însă a crescut cu 3,68% față de anul 2019.

Numărul de persoane decedate la nivelul municipiului Onești, pentru anul 2020, a ajuns la 629, număr ce a crescut cu 28,37% față de anul 2014 și a crescut cu 27,07% față de anul 2019. Aceeași tendință de creștere a fost înregistrată și la nivelul județului Bacău, numărul deceselor din anul 2020 crescând cu 16,36% față de anul 2014 și cu 13,45% față de anul 2019.

Numărul deceselor din municipiul Onești, din anul 2020, a reprezentat 6,36% din numărul total al deceselor de la nivelul județului.

În municipiul Onești, datele statistice indică 3 **decese infantile** în anul 2020, cu 2 mai multe decât în anii 2019 și 2014.

La nivelul județului Bacău, cele mai multe decese din anul 2020 au fost generate de boli ale aparatului circulator (5.377 de decese), tumori (1.582 de decese) și boli ale aparatului respirator (1.031 de decese). Cele mai puține au fost generate de unele afecțiuni a căror origine se situează în perioada perinatală (5 decese), malformații congenitale, deformații și anomalii cromozomiale (15 decese) și de tulburări mentale și de comportament (28 de decese).

În ceea ce privește **rata mortalității** pentru anul 2020, la nivelul județului Bacău, aceasta a ajuns la 13,39‰, crescând cu 18,05% față de anul 2014 și cu 14,08% față de anul 2019. La nivelul municipiului Onești, rata mortalității a crescut cu 36,11% față de anul 2014 și cu 28,67% față de anul 2019.

Sporul natural (diferența dintre natalitate și mortalitate din perioada de referință) are o valoare negativă, atât la nivelul municipiului Onești (-6,51‰) cât și la nivelul județului (-4,7‰), ceea ce indică o tendință de descreștere a populației.

Numărul căsătoriilor, în municipiul Onești, la finalul anului 2020 (141 de căsătorii) a fost în scădere atât față de anul 2014 (-43,60%), cât și față de anul 2019 (-50,18%). La nivelul județului Bacău a fost înregistrată aceeași tendință de scădere a căsătoriilor în anul 2020 în raport cu anul 2014 (-34,98%), cât și față de anul 2019 (-43,22%). În anul 2020, numărul căsătoriilor din municipiul Onești a reprezentat 5,96% din totalul căsătoriilor înregistrate în județul Bacău.

Numărul mai redus de căsătorii înregistrat în anul 2020 comparativ cu anul 2019 poate fi determinat și de pandemia COVID-19 și a restricțiilor impuse în acest an.

Referitor la **numărul divorțurilor,** municipiul Onești înregistrează o scădere a acestora, în anul 2020 atingându-se un număr de 104 de divorțuri față de cele 112 în anul 2019 și față de cele 109 din anul 2014. La nivelul județului Bacău a fost înregistrată aceeași tendință de scădere a numărului de divorțuri, în anul 2020 numărul acestora a scăzut cu 16,48% față de anul 2014 și cu 19,38% față de anul 2019.

Numărul stabilirilor de reședință este un indicator ce se află într-o permanentă scădere, în anul 2020 doar 544 de persoane luând decizia de a se stabili în municipiul Onești, cu 22,73% mai puțin față de anul 2014 și cu 23,16% mai puțin față de 2019. Aceeași tendință a fost înregistrată și la nivel județean, în 2020 a scăzut numărul acestora cu 23,92% față de 2014 și cu 17,85% față de

2019. Stabilirile cu domiciliul de reședință din municipiul Onești din anul 2020 au reprezentat 5,27% din totalul stabilirilor cu domiciliul de la nivelul județului Bacău.

În privința **plecărilor de reședință** din municipiul Onești, în anul 2020, 964 de persoane au luat decizia de a-și schimba domiciliul, cu 5,95% mai puține față de anul 2014 și cu 15,51% mai puține față de anul 2019. La nivel județean situația este similară, în anul 2020 numărul plecărilor cu domiciliul a fost cu 2,42% mai mic decât în anul 2014 și cu 15,91% mai mic decât în anul 2019. Plecările cu domiciliul de la nivelul anului 2020 din municipiul Onești au reprezentat 8,05% din totalul plecărilor cu domiciliul de la nivelul județului.

2.2.2 Indicatori statistici demografici

Indicele de îmbătrânire demografică a populației stabilește numărul de persoane vârstnice (de peste 64 de ani) ce revin la 1.000 de persoane tinere (vârstă cuprinsă între 0-14 ani). Astfel, la nivelul municipiului Onești, gradul de îmbătrânire a populației de la nivelul anului 2021 a fost de 637,31‰.

Raportul de dependență demografică, la nivelul municipiului Onești, calculat ca raport dintre persoanele considerate dependente (categorie din care fac parte persoanele cuprinse cu vârste în 0-14 ani și peste 64 ani) și persoanele considerate apte de muncă (persoanele cu vârstă cuprinsă între 15-64 de ani) exprimat la 1.000 de persoane a ajuns în anul 2021 la 312,29‰.

Indicatorul ratei de înlocuire a forței de muncă reprezintă raportul dintre numărul total al populației tinere (0-14 ani) și o treime din populația cu vârste cuprinse între 15-64 de ani, exprimat la 1.000 de locuitori. În municipiul Onești, rata înlocuirii forței de muncă este de 364,66‰, astfel la momentul ieșirii din câmpul muncii a 1.000 de persoane, acestea vor fi înlocuite de aproximativ 365 de persoane apte de muncă.

Dacă rata de înlocuire a forței de muncă va înregistra scăderi continue, în timp, pentru municipiul Onești se va crea un deficit al forței de muncă, aspect critic în lipsa unor soluții tehnologice inovatoare care, odată cu trecerea timpului, ar putea înlocui treptat forța de muncă umană.

Puncte tari

Domeniu	Municipiul Onești
Context teritorial	*Așezarea în zona de confluență a râurilor Trotuș, Tazlău, Oituz și Cașin;* *Cadrul natural specific zonei subcarpatice;* *Distanță relativ mică față de municipiul-reședință de județ;* *Climat temperat.*
Resurse naturale	*Resurse naturale existente în perimetrul municipiului.*
Demografie	*Al doilea UAT ca mărime din județul Bacău;* *Diversitate etnică și religioasă.*

Puncte slabe

Domeniu	Municipiul Onești
Demografie	*Soldul schimbărilor de domiciliu este negativ;* *Există o scădere demografică;* *Ușor dezechilibru în cazul distribuției populației pe sexe, în favoarea populației de sex feminin;* *Procentul de populație vârstnică depășește procentul populației tinere;* *Sport natural negativ;* *Gradul de îmbătrânire a populației este accentuat.*

Oportunități

Domeniu	Municipiul Onești
Resurse naturale	*Valorificarea superioară a resurselor locale;*

Amenințări

Domeniu	Municipiul Onești
Resurse naturale	*Epuizarea resurselor naturale existente.*
Demografie	*Lipsa atractivității municipiului pentru investitori ca urmare a depopulării și diminuării forței de muncă din cauza accentuării fenomenului de îmbătrânire a populației*

2.3 Profil economic

Calitatea României de stat membru al Uniunii Europene survenită la 1 ianuarie 2007 implică o serie de drepturi și de obligații ce trebuie respectate și asumate. Drepturile și obligațiile derivă din tratatele și legislația adoptată de Uniunea Europeană de la înființare până în prezent. La fel ca în cazul oricărui alt stat membru al Uniunii Europene, și România trebuie să aplice și să adopte măsurile impuse.

2.3.1 Privire de ansamblu

Din punctul de vedere al **sectoarelor economice** în care și-au desfășurat activitatea unitățile locale active existente, sectorul predominant la nivelul municipiului Onești în anul 2020 a fost sectorul *serviciilor* (43,54% din totalul unităților locale active municipale și 3,79% din totalul unităților locale active județene), sector succedat de cel al *comerțului* care a avut o pondere de 35,83% din totalul înregistrat la nivelul municipiului și 3,12% din totalul județean, *industrie* (11,08% din totalul unităților locale active municipale și 0,97% din totalul unităților locale active județene) și *construcții* (8,25% din totalul unităților locale active municipale și 0,72% din totalul unităților locale active județene). Pe ultimul loc este situat domeniul *agriculturii, silviculturii și pescuitului* care a reprezentat în anul 2020 1,30% din totalul unităților locale active de la nivel municipal și 0,11% din totalul unităților locale active înregistrate la nivel județean.

Referitor la creșterile înregistrate în anul 2020, în raport cu anul 2014, s-au înregistrat cele mai mari creșteri ale numărului unităților locale active în sectoarele *tranzacții imobiliare* (266,67%) și *activități de spectacole culturale și recreative* (266,67%), urmate de *agricultură, silvicultură și pescuit* (142,86%), *informații și comunicații* (129,41%), *sănătate și asistență socială* (100%).

Cele mai mici creșteri au fost înregistrate în sectorul *comerț cu ridicata și cu amănuntul; repararea autovehiculelor și motocicletelor* (28,14%).

Nu au fost înregistrate creșteri în sectorul de activitate administrație publică și apărare; asigurări sociale din sistemul public (1 unitate locală activă).

Din punct de vedere al evoluție numărului de întreprinderi pe sectoare, în intervalul 2019–2020, creșterile majore au fost înregistrate în:

- „Distribuția apei, salubritate, gestionarea deșeurilor, activități de decontaminare" (+1 întreprindere, respectiv o creștere de 25%);
- „Agricultură, silvicultură și pescuit" (+3 întreprinderi, respectiv o creștere de 21,43%);
- „Sănătate și asistență socială" (+8 întreprinderi, respectiv o creștere de 16,67%);
- „Tranzacții imobiliare" (+3 întreprinderi, respectiv o creștere de 15,79%);
- „Activități profesionale științifice și tehnice" (+12 întreprinderi, respectiv o creștere de 10,17%);
- „Construcții" (+9 întreprinderi, respectiv o creștere de 9,09%).
- „Activități de servicii administrative și activități de servicii suport" (+9 întreprinderi, respectiv o creștere de 8,82%).
- „Hoteluri și restaurante" (+5 întreprinderi, respectiv o creștere de 7,81%).
- „Comerț cu ridicata și cu amănuntul; repararea autovehiculelor și motocicletelor" (+30 întreprinderi, respectiv o creștere de 6,83%).
- „Transport și depozitare" (+6 întreprinderi, respectiv o creștere de 6,67%).
- „Alte activități de servicii" (+3 întreprinderi, respectiv o creștere de 6,52%).

Din punct de vedere al evoluției numărului de întreprinderi pe sectoare, în intervalul 2019–2020, creșterile minore au fost înregistrate în:

- „Informații și comunicații" (+1 întreprinderi, respectiv o creștere de 2,63%);
- „Industria prelucrătoare" (+6 întreprindere, respectiv o creștere de 4,48%);
- „Intermedieri financiare și asigurări" (+2 întreprindere, respectiv o creștere de 5,56%).

Nu au fost înregistrate modificări ale numărului unităților locale active din sectorul „Învățământ" (0 întreprinderi din 2019 până în 2020).

În intervalul de timp 2019-2020, au fost înregistrate scăderi ale numărului unităților locale active din sectorul „Activități de spectacole culturale și recreative" (-3 întreprindere, respectiv o scădere de -21,43%).

Figura 8: Evoluția numărului unităților locale active, pe sectoare economice în municipiul Onești, 2014-2020

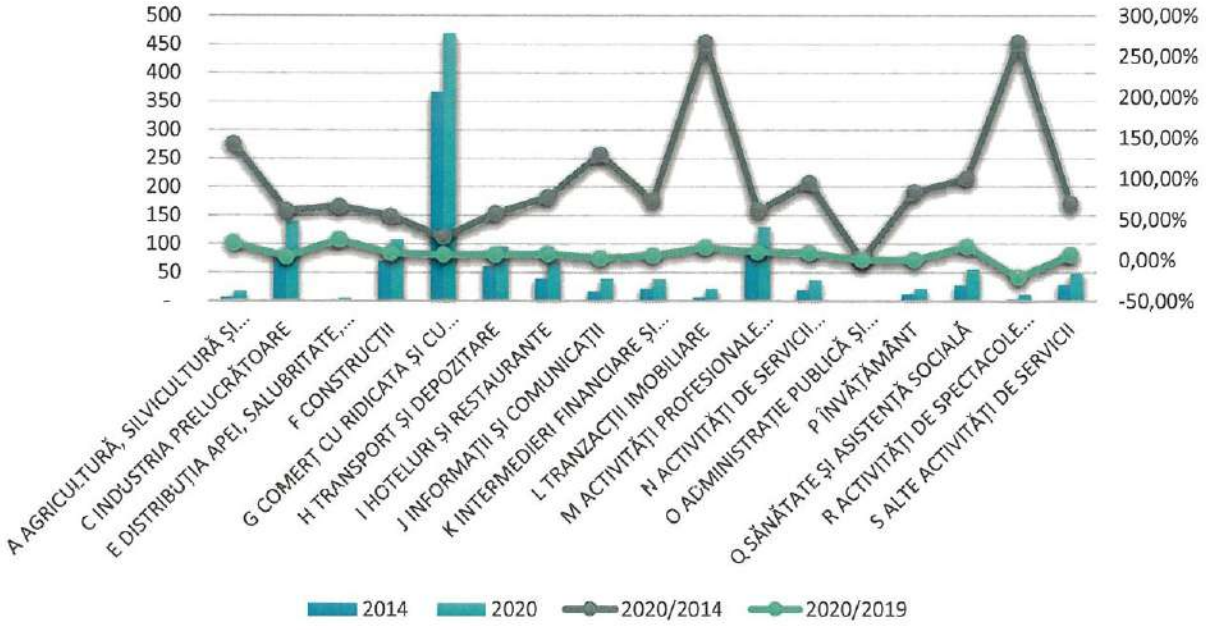

Sursa: *Date www.listafirme.ro*

Numărul întreprinderilor active

În anul 2014, municipiul Onești concentra 851 întreprinderi active, ce reprezentau 10,04% din totalul întreprinderilor active din anul 2014 de la nivelul județului Bacău.

În anul 2020 au fost înregistrate **creșteri ale numărului întreprinderilor active,** în raport cu anul 2014, atât la nivel județean (77,29%) și municipal (53,82%), municipiul Onești în anul 2020 concentrând 8,71% din totalul întreprinderilor active din județul Bacău.

Municipiul Onești a prezentat aceeași evoluție precum județul Bacău, în sensul în care toate sectoarele economice în care și-au desfășurat activitatea întreprinderile active au înregistrat creșteri în anul 2020 comparativ cu anul 2014.

Figura 9: Evoluția întreprinderilor active – municipiul Onești și județul Bacău, 2014 – 2020

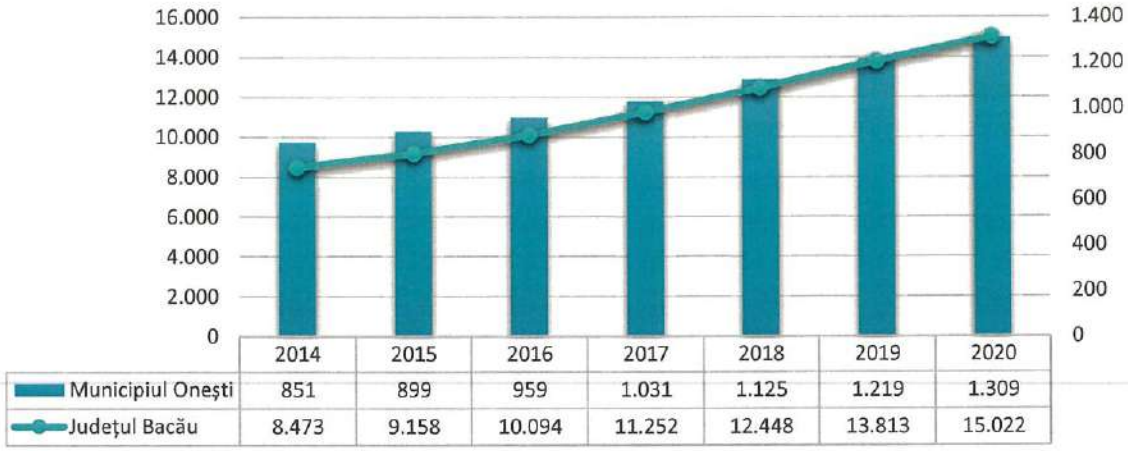

	2014	2015	2016	2017	2018	2019	2020
Municipiul Onești	851	899	959	1.031	1.125	1.219	1.309
Județul Bacău	8.473	9.158	10.094	11.252	12.448	13.813	15.022

Sursa: *Date www.listafirme.ro*

În municipiul Onești predomină întreprinderile active din sectorul serviciilor (47,99%), urmate de cele din sectoarele comerțului (32,59%), construcțiilor (9,15%), industriei (8,71%) și agriculturii (1,56%).

Figura 10: Ponderea întreprinderilor, pe domenii economice în municipiul Onești și județul Bacău, 2020

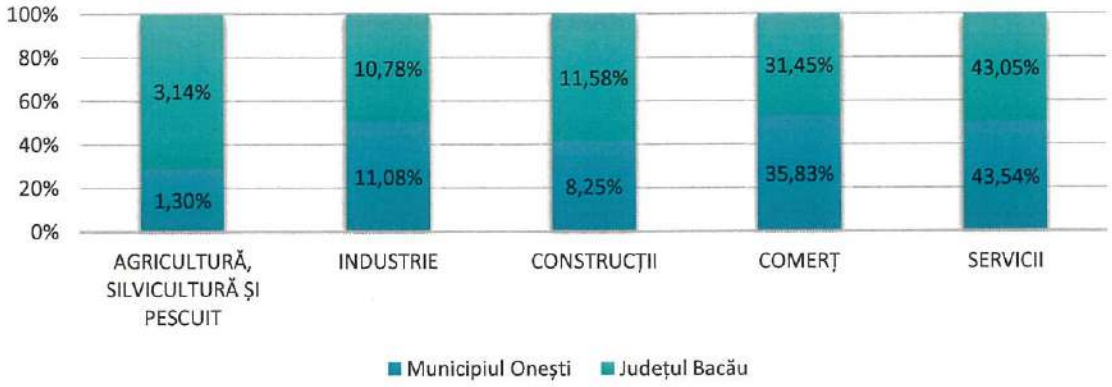

Sursa: *Date www.listafirme.ro*

La nivelul municipiului Onești, în anul 2020, au fost înregistrate 190 de **întreprinderi înmatriculate**, cu 5,26% mai puțin față de anul 2014 și cu 9,59% mai puțin față de anul 2019. Cele mai multe întreprinderi înmatriculate au avut ca obiect de activitate 4120 - Lucrări de construcţii a clădirilor rezidenţiale şi nerezidenţiale (10 firme), 4520 - Întreţinerea şi repararea autovehiculelor (10 firme), 7112 - Activităţi de inginerie şi consultanţă tehnică legate de acestea (10 firme), iar printre cele mai puține au avut ca obiect de activitate 9313 - Activităţi ale centrelor de fitness (1 firmă), 9329 - Alte activităţi recreative şi distractive n.c.a. (1 firmă), 9604 - Activităţi de întreţinere corporală (1 firmă) etc..[15]

La nivelul anului 2020, în municipiul Onești au fost înregistrate 119 **întreprinderi radiate**, cu 17,93% mai puțin față de anul 2014 și cu 46,88% mai puțin față de anul 2019. Cele mai multe

[15] *Sursa: Adresa 39084/ 14.01.2022, Oficiul Național Al Registrului Comerțului*

întreprinderi radiate au avut ca activitate 4711 - Comerţ cu amănuntul în magazine nespecializate, cu vânzare predominantă de produse alimentare, băuturi şi tutun (12 firme), iar cele mai puține au avut ca activitate 9329 - Alte activităţi recreative şi distractive n.c.a. (1 firmă), 9601 - Spălarea şi curăţarea (uscată) articolelor textile şi a produselor din blană (1 firmă), 9603 - Activităţi de pompe funebre şi similare (1 firmă), 9604 - Activităţi de întreţinere corporală (1 firmă) etc..[16]

Din punct de vedere al **evoluției persoanelor juridice cu participare străină la capitalul social subscris**, în municipiul Onești numărul acestora a crescut cu 1,19% în anul 2020 în raport cu anul 2019, dar în scădere cu 16,67% în raport cu anul 2014. Din punct de vedere al aportului lor la capitalul social subscris, acesta a scăzut cu 32,46% în anul 2020 în raport cu anul 2019 și a scăzut cu 75,33% în raport cu anul 2014.

Figură 11: Evoluția societăților cu participare străină la capitalul social subscris și a aportului acestora, la nivelul municipiului Onești, 2014-2020



Sursa: *Date ONRC*

Cele mai multe societăți cu capital străin aparțin investitorilor din Italia (13 societăți), Moldova (12 societăți) și Austria (9 societăți), iar cele mai puține societăți (mai exact 1 sediu social/ profesional în municipiul Onești) cu capital străin aparțin investitorilor din statele Bosnia-Herțegovina, Canada, Cipru, Danemarca, Liechtenstein, Malaezia, Pakistan, Republica Arabă Siriană, Serbia, Spania și Turcia. Societățile care au cea mai mare participare la capitalul social subscris sunt Olanda (40,39% din total aport), Belgia (34,20% din total aport) și Cipru (15,14% din total aport), iar țările cu cea mai mică participare la capitalul social subscris sunt Malaezia (70 lei), Pakistan (80 lei), Republica Arabă Siriană (100 lei).[17]

Din punct de vedere al **întreprinderilor care și-au suspendat activitatea**, în anul 2020 numărul acestora a scăzut cu 6,06% față de anul 2014 și a scăzut cu 13,89% față de anul 2019. Cele mai multe întreprinderi care și-au suspendat activitatea au avut activitatea aferentă codurilor CAEN 1621 - Fabricarea de furnire şi a panourilor de lemn (2 firme), 2042 - Fabricarea parfumurilor şi a produselor cosmetice (de toaletă) (2 firme), 3299 - Fabricarea altor produse manufacturiere n.c.a. (2 firme) și 5630 - Baruri şi alte activităţi de servire a băuturilor (2 firme). Cele mai puține firme suspendate și-au desfășurat activitatea în 0141 - Creşterea bovinelor de lapte (1 firmă), 1071 - Fabricarea pâinii; fabricarea prăjiturilor şi a produselor proaspete de patiserie (1 firmă), 1812 - Alte

[16] *Sursa: Adresa 39084/ 14.01.2022, Oficiul Naţional Al Registrului Comerţului*
[17] *Sursa: Adresa 39084/ 14.01.2022, Oficiul Naţional Al Registrului Comerţului*

activităţi de tipărire n.c.a. (1 firmă) și 4120 - Lucrări de construcţii a clădirilor rezidenţiale şi nerezidenţiale (1 firmă) etc..[18]

La nivelul municipiului Onești, numărul **întreprinderilor care au intrat în insolvență** în anul 2020 a scăzut cu 36,36% față de anul 2014, însă nu a suferit modificări în raport cu anul 2019. Cele mai multe întreprinderi care au intrat în insolvență în anul 2020 au desfășurat activitate aferentă codului CAEN 4120-Lucrări de construcţii a clădirilor rezidenţiale şi nerezidenţiale (2 firme), iar dintre cele mai puține au desfășurat activități specifice codurilor CAEN 1392-Fabricarea de articole confecţionate din textile (cu excepţia îmbrăcămintei şi lenjeriei de corp) (1 firmă), 1412-Fabricarea de articole de îmbrăcăminte pentru lucru (1 firmă), 2511-Fabricarea de construcţii metalice şi părţi componente ale structurilor metalice (1 firmă) etc..[19]

În ceea ce privește **densitatea întreprinderilor** din anul 2020, nivelul atins în municipiul Onești (26,33 întreprinderi la 1.000 locuitori) depășește nivelul județean (20,51 întreprinderi la 1.000 locuitori).

Ca tipologie a întreprinderilor, mediul de afaceri din municipiul Onești prezintă următoarele caracteristici:

- 90,37% din societățile comerciale active sunt microîntreprinderi care generează 13,46% din cifra de afaceri pe plan local și 23,54% din locurile de muncă;
- 8,02% din societățile comerciale active sunt întreprinderi mici care generează 13,96% din cifra de afaceri pe plan local și 23,24% din locurile de muncă;
- 1,38% din societățile comerciale sunt întreprinderile mijlocii care generează 27,62% din cifra de afaceri de la nivelul municipiului și 22,63% din locurile de muncă;
- Întreprinderile mari reprezintă 0,23% din societățile comerciale ale municipiului care generează 44,96% din cifra de afaceri și 30,59% din locurile de muncă.

Tabel 5: Tipologia întreprinderilor și structura mediului de afaceri din municipiul Onești după numărul întreprinderilor, cifra de afaceri și numărul de angajați, 2020

Tipul întreprinderii	% număr firme	% cifra de afaceri	% număr angajați
Microîntreprinderi (0-9 angajați)	92,40%	13,39%	23,29%
Întreprinderi mici (10-49 angajați)	6,42%	15,27%	25,16%
Întreprinderi mijlocii (50-249 angajați)	1,01%	27,15%	21,92%
Întreprinderi mari (250 angajați și peste)	0,17%	44,20%	29,63%

Sursa: *Date ONRC*

În tabelul de mai sus se poate observa cum cifra de afaceri este distribuită în toate formele de întreprinderi, ceea ce denotă un spirit antreprenorial dezvoltat.

Evoluția cifrei de afaceri

Sectoarele de activitate de la nivelul municipiului Onești cu cea mai mare pondere a cifrei de afaceri generate în anul 2020 sunt industrie (55,74%) și construcții (36,71%), iar cele cu cea mai mică

[18] *Sursa: Adresa 39084/ 14.01.2022, Oficiul Naţional Al Registrului Comerţului*
[19] *Sursa: Adresa 39084/ 14.01.2022, Oficiul Naţional Al Registrului Comerţului*

pondere a cifrei de afaceri generate sunt agricultura, silvicultura și pescuitul (1,50%), comerțul (2,58%) și serviciile (3,47%).

Figură 12: Distribuția cifrei de afaceri pe sectoare de activitate la nivelul municipiului Onești și județul Bacău, 2020

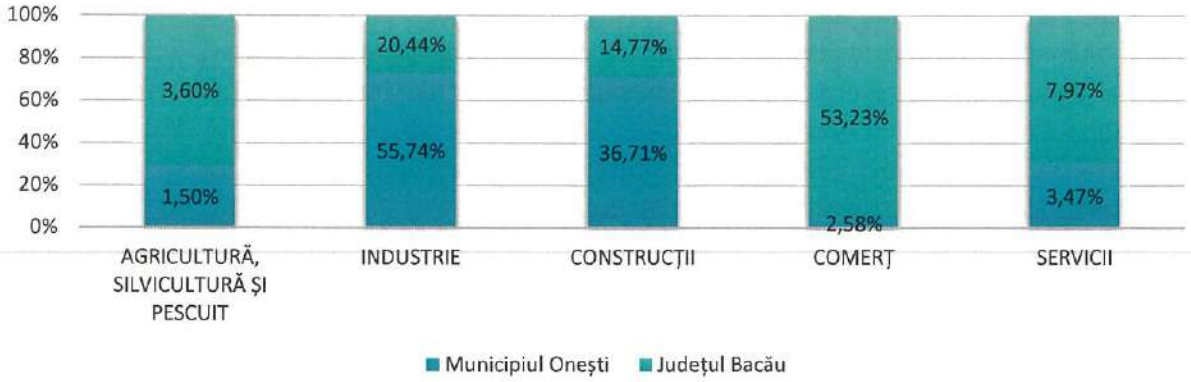

Sursa: *Date www.listafirme.ro*

La nivelul municipiului Onești situația este aproximativ similară cu cea de la nivelul județului Bacău, sectoarele comerț (53,23%) și industrie (20,44%) dețin ponderea cea mai mare a cifrei de afaceri generată, iar sectoarele cu ponderea cea mai mică a cifrei de afaceri sunt agricultura, silvicultura și pescuitul (3,60%) și serviciile (3,47%).

Figură 13: Evoluția cifrei de afaceri de la nivelul municipiului Onești și județului Bacău, 2014 – 2020

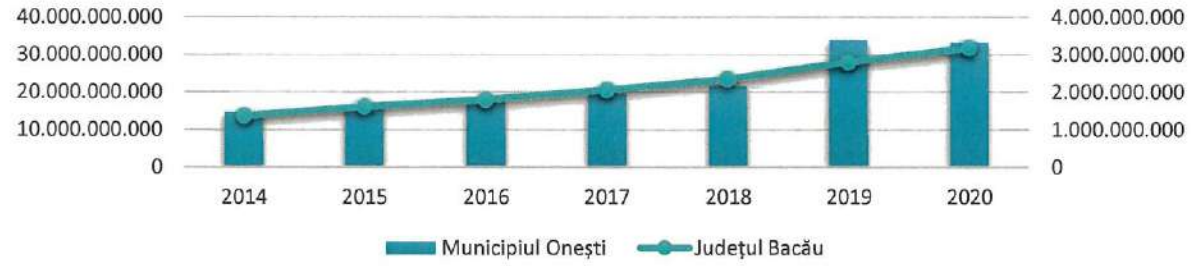

Sursa: *Date www.listafirme.ro*

Cifra de afaceri de la nivelul municipiului Onești a înregistrat o creștere de 126,92% în anul 2020 comparativ cu anul 2014, nivelul fiind mai scăzut decât cel înregistrat la nivel de județului (132,99%) pe același interval de timp. Anul 2020 în raport cu anul 2019 a înregistrat creșteri ale cifrei de afaceri atât la nivelul județului Bacău (12,80%), însă la nivelul municipiului Onești a înregistrat o scădere de 1,70%.

Din punct de vedere al cifrei de afaceri generate, cele mai mari întreprinderi sunt redate în tabelul de mai jos:

Tabel 6: Top 5 întreprinderi după cifra de afaceri, municipiul Onești, 2020

Top 5 întreprinderi	Cod CAEN	Cifra de afaceri (lei)	Număr mediu de angajați
CHIMCOMPLEX SA BORZESTI	2013 - Fabricarea altor produse chimice anorganice, de bază	1.171.549.637	1.926
LICURICI IMPEX SRL	4639 - Comerţ cu ridicata nespecializat de produse alimentare, băuturi şi tutun	418.020.229	199

Top 5 întreprinderi	Cod CAEN	Cifra de afaceri (lei)	Număr mediu de angajați
CROCO SRL	1072 - Fabricarea biscuiţilor şi pişcoturilor; fabricarea prăjiturilor şi a produselor conservate de patiserie	163.987.856	386
BARLINEK ROMÂNIA SA	1610 - Tăierea şi rindeluirea lemnului	159.325.034	403
POTPURIU SRL	4634 - Comerţ cu ridicata al băuturilor	135.203.173	50

Sursa: *Date ONRC*

Evoluția numărului de angajați

Numărul de angajați de la nivelul județului Bacău și de la nivelul municipiului Onești a cunoscut o evoluție constantă (excepție anul 2015 în cazul județului Bacău), creșterea economiei însemnând și îmbunătățirea stilului de viață al locuitorilor.

În anul 2020, numărul angajaților din municipiul Onești a crescut cu 39,44% față de anul 2019 și a crescut tot cu 39,44% față de anul 2014. La nivelul județului Bacău, ponderea angajaților a crescut cu 1,54% față de anul 2019 și cu 31,51% față de anul 2014.

Figură 14: Evoluția numărului de angajați în municipiul Onești și județul Bacău, 2014 – 2020

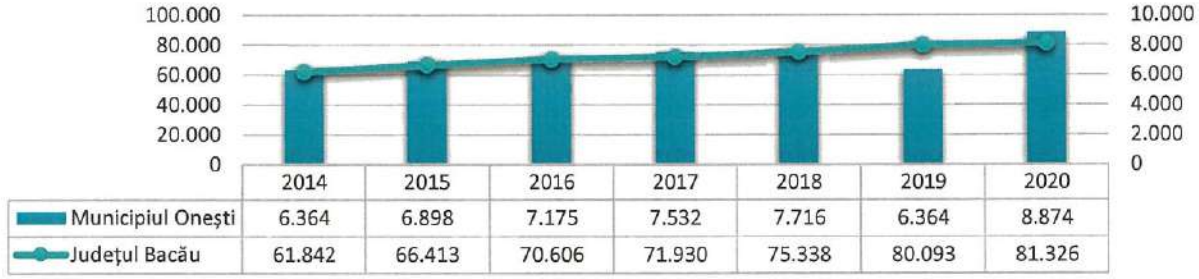

	2014	2015	2016	2017	2018	2019	2020
Municipiul Onești	6.364	6.898	7.175	7.532	7.716	6.364	8.874
Județul Bacău	61.842	66.413	70.606	71.930	75.338	80.093	81.326

Sursa: *Date www.listafirme.ro*

La nivelul județului Bacău, în anul 2020, cei mai mulți angajați au activat în domeniile industriei (26.092 angajați dintre care 17,58% concentrați în municipiul Onești) și comerțului (25.503 angajați, dintre care 7,54% în municipiul Onești), pe când cei mai puțini au fost înregistrați în domeniul agriculturii, silviculturii și pescuitului (1.819 angajați dintre care 4,45% sunt concentrați în municipiul Onești).

Figură 15: Distribuția numărului de angajați pe sectoare de activitate la nivelul municipiului Onești și județul Bacău, 2020

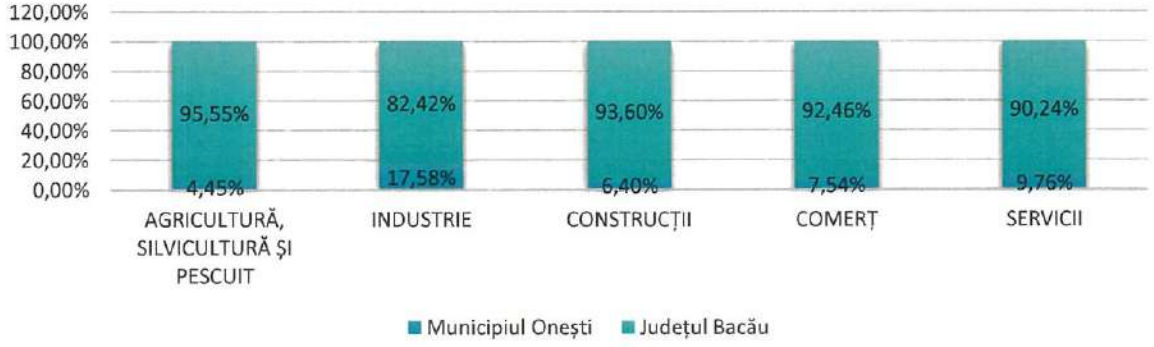

Sursa: *Date www.listafirme.ro*

În ceea ce privește repartizarea numărului de angajați pe domenii de activitate, la nivelul municipiului Onești, primele două sunt deținute de industria prelucrătoare (4.335 angajați, 48,85% din totalul de la nivelul municipiului și 5,33% din totalul de la nivelul județului), urmat de comerț (1.923 angajați, 21,67% din totalul de la nivelul municipiului și 2,36% din totalul de la nivelul județului).

Domeniile cu cei mai puțini angajați sunt administrație publică și apărare; asigurări sociale din sistemul public (1 angajat, 0,01% din totalul de la nivelul municipiului și 0,001% din totalul de la nivelul județului), urmat de activități de spectacole culturale și recreative (8 angajați, 0,09% din totalul municipiului și 0,01% din totalul județului).

2.3.2 Agricultură, Silvicultură și Pescuit

Solul reprezintă, pentru dezvoltarea plantelor, sursa principală de alimentare cu elemente nutritive, datorită compoziției minerale și organice, fiind în acest fel asigurată continuitatea florei și faunei în aproape toate lanțurile trofice. Unul dintre cei mai importanți factori de producție agricolă este reprezentat de calitatea solului.

Fond funciar

Suprafața fondului funciar a municipiului Onești este de 5.248 ha, ce reprezintă 0,79% din suprafața județului Bacău.

Figură 16: Suprafața fondului funciar al municipiului Onești și județul Bacău, 2014

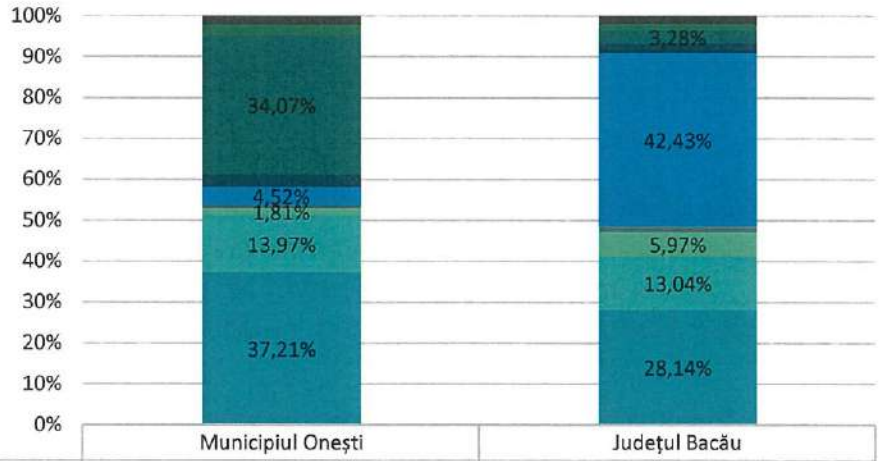

	Municipiul Onești	Județul Bacău
Terenuri degradate și neproductive	2,25%	2,03%
Căi de comunicații și căi ferate	2,55%	1,55%
Ocupată cu construcții	34,07%	3,28%
Ocupată cu ape, bălți	3,01%	2,26%
Păduri și altă vegetație forestieră	4,52%	42,43%
Livezi și pepiniere pomicole	0,10%	0,40%
Vii și pepiniere viticole	0,51%	0,90%
Fânețe	1,81%	5,97%
Pășuni	13,97%	13,04%
Arabilă	37,21%	28,14%

Sursa: *Date INS (AGR101B)*

Suprafața fondului funciar al județului Bacău este de 662.052 ha, cea mai mare suprafață a fondului funciar fiind ocupată de păduri și altă vegetație forestieră (280.918 ha, 42,43% din suprafața totală a fondului funciar), urmată de suprafața arabilă (186.332 ha, 28,14% din suprafața totală a fondului funciar), iar cea mai mică suprafață este ocupată de livezi și pepinierele pomicole (2.668 ha, 0,40% din suprafața totală a fondului funciar) și vii și pepiniere viticole (5.930 ha, 0,90% din suprafața totală a fondului funciar).

Cea mai mare suprafață a fondului funciar din municipiul Onești este ocupată de suprafața arabilă (1.953 ha, reprezentând 37,21% din suprafața fondului funciar al municipiului și 0,29% din suprafața totală a fondului funciar al județului), urmată de cea ocupată cu construcții (1.788 ha, reprezentând 34,07% din suprafața fondului funciar al municipiului și 0,27% din suprafața totală a fondului funciar al județului). Cea mai mică suprafață a fondului funciar este ocupată de livezi și pepiniere pomicole (5 ha, reprezentând 0,10% din suprafața fondului funciar al municipiului și 0,001% din suprafața totală a fondului funciar al județului).

Activitate economică

Numărul firmelor din județul Bacău, dar și din municipiul Onești, care au desfășurat activitate în domeniul agriculturii, silviculturii și pescuitului a înregistrat o creștere din anul 2014 până în anul 2020.

Astfel, în anul 2020, în municipiul Onești a fost înregistrată o creștere a numărului de firme active de 142,86% față de anul 2014 și o creștere de 21,43% în raport cu anul 2019. La nivelul județului Bacău au fost înregistrate creșteri ale numărului firmelor active, în anul 2020 față de anul 2014 numărul acestora a crescut cu 59,12% și față de anul 2019 a crescut cu 7,05%.

Figură 17: Evoluția firmelor active din domeniul agriculturii, silviculturii și pescuitului din municipiul Onești și județul Bacău, 2014-2020

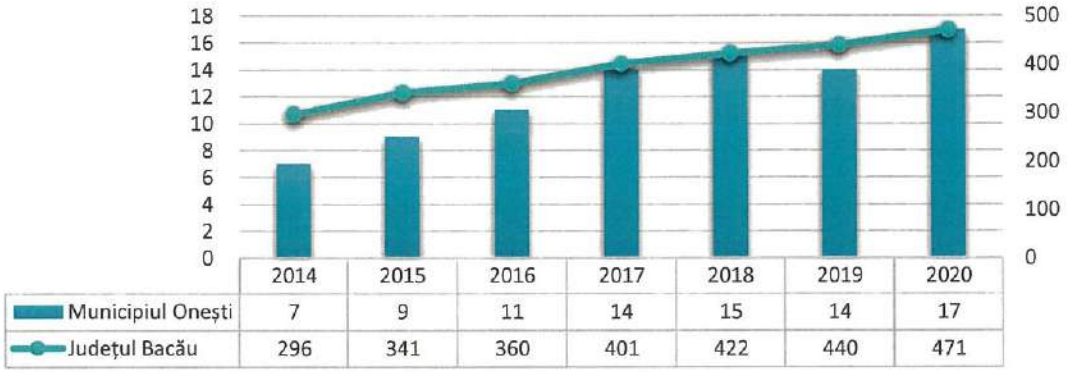

	2014	2015	2016	2017	2018	2019	2020
Municipiul Onești	7	9	11	14	15	14	17
Județul Bacău	296	341	360	401	422	440	471

Sursa: *Date www.listafirme.ro*

Cele mai multe firme din municipiul Onești, în anul 2020, au desfășurat activitate specifică codurilor CAEN:

- 0149 - Creşterea altor animale (25 de firme);
- 0141 - Creşterea bovinelor de lapte (11 firme);
- 0113 - Cultivarea legumelor şi a pepenilor, a rădăcinoaselor şi tuberculilor (6 firme);
- 0161 - Activităţi auxiliare pentru producţia vegetală (5 firme);
- 0220 - Exploatarea forestieră (5 firme);
- 0111 - Cultivarea cerealelor (exclusiv orez), plantelor leguminoase şi a plantelor producătoare de seminţe oleaginoase (4 firme);

- 0125 - Cultivarea fructelor arbuştilor fructiferi, căpşunilor, nuciferilor şi a altor pomi fructiferi (4 firme);
- 0145 - Creşterea ovinelor şi caprinelor (3 firme);
- 0150 - Activităţi în ferme mixte (cultura vegetală combinată cu creşterea animalelor) (3 firme);
- 0322 - Acvacultura în ape dulci (3 firme).

Cele mai puține firme din municipiul Onești au desfășurat activitate specifică codurilor CAEN 0119 - Cultivarea altor plante din culturi nepermanente, 0121 - Cultivarea strugurilor, 0124 - Creşterea păsărilor, 0128 - Cultivarea condimentelor, plantelor aromatice, medicinale şi a plantelor de uz farmaceutic, 0146 - Creşterea porcinelor, 0164 - Pregătirea seminţelor, 0210 - Silvicultură şi alte activităţi forestiere, 0240 - Activităţi de servicii anexe silviculturii (s-a înregistrat câte o firmă pentru fiecare cod CAEN menționat).[20]

În intervalul de timp 2014 – 2020 a existat o creștere a numărului de **întreprinderi înmatriculate**. În anul 2020 numărul acestora a crescut cu 3 întreprinderi față de anul 2014 și a crescut tot cu 3 întreprinderi față de anul 2019. În anul 2020 întreprinderile înmatriculate au avut ca activitate principală 0141 - Creşterea bovinelor de lapte (2 întreprinderi), 0149 - Creşterea altor animale (2 întreprinderi) și 0161 - Activităţi auxiliare pentru producţia vegetală (1 întreprindere). [21]

În perioada 2014 – 2020, a existat o fluctuație a numărului de **întreprinderi radiate**, astfel încât în anul 2020 au fost înregistrate 2 întreprinderi radiate, pe când în anul 2014 au fost 3, iar în anul 2019 întreprinderile radiate au fost în număr de 9. În anul 2020, au fost radiate întreprinderile care desfășurau activități specifice codurilor CAEN 0150 - Activităţi în ferme mixte (cultura vegetală combinată cu creşterea animalelor) și 0220 - Exploatarea forestieră.[22]

În ceea ce privește **cifra de afaceri**, atât în municipiul Onești, cât și în județul Bacău au fost înregistrate creșteri ale valorilor aferente anului 2020 în raport cu anul 2014. În municipiul Onești, cifra de afaceri din anul 2020 a înregistrat o creștere de 103,99% față de anul 2014 însă o scădere de -7,74% față de anul 2019, iar în județul Bacău a fost înregistrată o creștere de 75,09% față de anul 2014 și creștere de 12,85% față de anul 2019.

Figură 18: Evoluția cifrei de afaceri din domeniul agriculturii, silviculturii și pescuitului din municipiul Onești și județul Bacău, 2014-2020



Municipiul Onești	23.329.128	30.563.670	42.606.127	62.331.854	54.345.234	51.579.577	47.588.146
Județul Bacău	651.152.090	626.010.137	736.720.217	865.977.248	905.169.450	1.010.282.284	1.140.105.967

Sursa: *Date www.listafirme.ro*

[20] *Sursa: Adresa 39084/ 14.01.2022, Oficiul Național Al Registrului Comerțului*
[21] *Sursa: Idem*
[22] *Sursa: Idem*

La nivelul municipiului Onești, codul CAEN cu cea mai mare contribuție la cifra de afaceri din domeniul agriculturii, silviculturii și pescuitului este 0161 - Activităţi auxiliare pentru producţia vegetală (75,90% din totalul cifrei de afaceri generate de domeniul agriculturii, silviculturii și pescuitului), iar contribuția cea mai mică este a codului CAEN 0220 - Exploatarea forestieră (0,001% din totalul cifrei de afaceri generate de domeniul agriculturii, silviculturii și pescuitului).

Figură 19: Structura cifrei de afaceri din domeniul agriculturii, silviculturii și pescuitului (codurile CAEN majoritare), în anul 2020, municipiul Onești

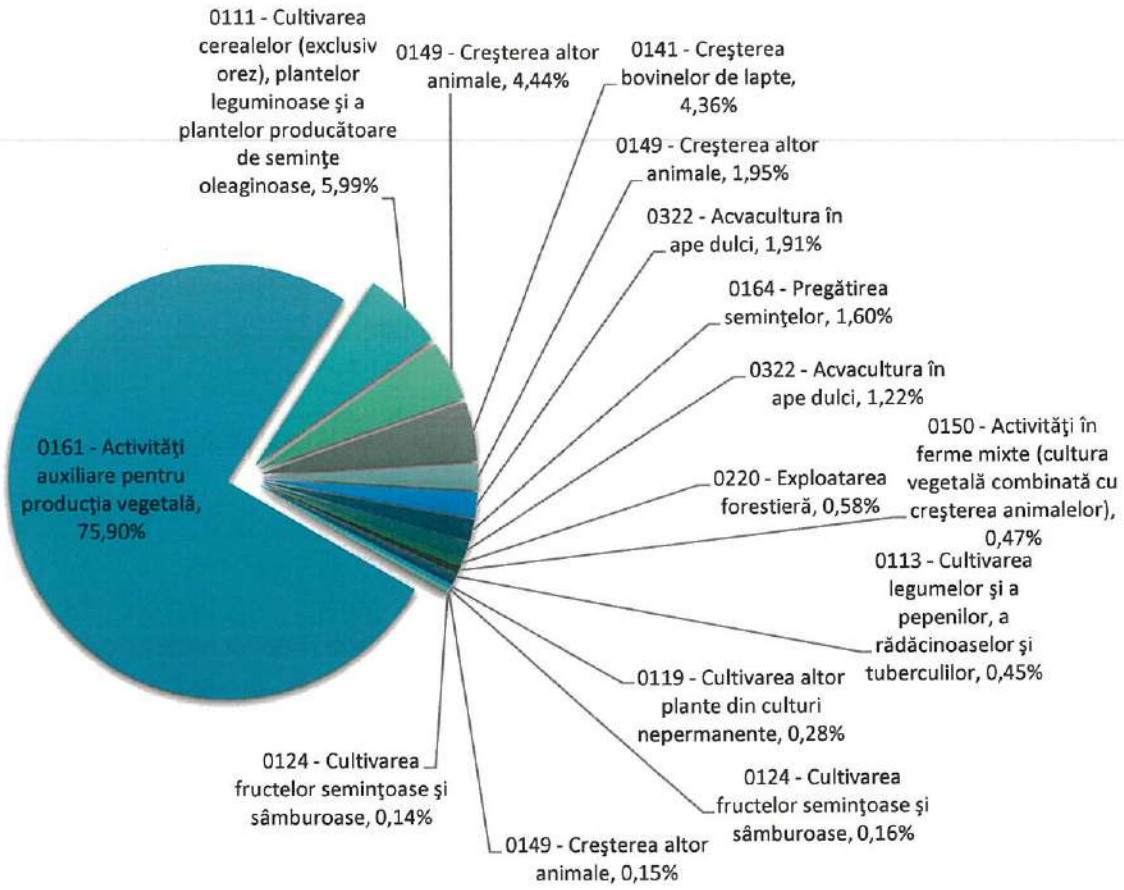

Sursa: *Date ONRC*

Din punct de vedere al cifrei de afaceri generate, cele mai mari întreprinderi sunt menționate în tabelul de mai jos:

Tabel 7: Top 5 întreprinderi după cifra de afaceri din domeniul agriculturii, silviculturii și pescuitului, municipiul Onești, 2020

Top 5 întreprinderi	Cod CAEN	Cifra de afaceri (lei)	Număr mediu de angajați
AGROTEHNOGRUP SRL	0161 - Activităţi auxiliare pentru producţia vegetală	36.184.483	27
NEW EST SRL	0111 - Cultivarea cerealelor (exclusiv orez), plantelor leguminoase şi a plantelor producătoare de seminţe oleaginoase	2.856.298	9
B.R.A.C. EDIL CONSTRUCT SRL	0149 - Creşterea altor animale	2.114.903	7
CARLACTON SA	0141 - Creşterea bovinelor de lapte	2.078.327	7
C.M.A. VIP PRODUCTION SRL	0125 - Cultivarea arbustilor fructiferi, capsunilor, nuciferilor si a altor pomi fructiferi	928.189	12

Sursa: *Date ONRC*

Numărul persoanelor angajate în acest domeniu de activitate, la nivelul municipiului Onești, a înregistrat o creștere în anul 2020 de 107,69% în raport cu anul 2014 și creștere de 6,58% în raport cu anul 2019. La nivelul județului Bacău numărul salariaților din domeniul studiat a înregistrat scădere de -2,68% față de anul 2014 și creștere de 1,45% față de anul 2019.

Suprafața agricolă a municipiului Onești este cultivată cu porumb boabe (888 ha), grâu și secară (260 ha), cartofi (63 ha) și legume (52 ha) și reprezintă 0,96% din suprafața cultivată cu principalele culturi din județul Bacău.

La nivelul județului Bacău, conform ultimelor înregistrări furnizate de INS, cele mai mari suprafețe[23] au fost cultivate cu porumb boabe (93.663 ha) și grâu și secară (19.151 ha), iar cea mai mică a fost cultivată cu sfeclă de zahăr (498 ha).

Conform Centralizatorului Grupurilor de Producători, în 2021 în municipiul Onești nu există producători locali înregistrați, iar la nivelul județului Bacău sunt active 3 grupuri de producători:

- SC GRUP PRODUCĂTORI SIRETU SRL (cereale, plante oleaginoase);
- SC MAIS GRUP PROD SRL (cereale);
- UNITED FARMS ROM COOPERATIVĂ AGRICOLĂ (Cereale, plante oleaginoase).

Agricultură ecologică

Solul reprezintă un factor ecologic esențial, el fiind cea mai importantă resursă naturală și fundamentul esențial al activităților agricole.

Prin agricultura ecologică este promovată cultura agrară multifuncțională cu rezultat durabil, materializat prin:

- producție continuă de produse alimentare și agricole pe termen lung, prin conectarea ofertei cu cererea de produse alimentare și agricole, introducerea în circuitul pieței a celor interesați de produsele alimentare ecologice, cât și colaborarea în producția, prelucrarea și comercializarea produselor alimentare ecologice;
- producție agricolă ce asigură micșorarea impactului agriculturii asupra factorilor de mediu (aer, apă, sol), refacerea și îmbunătățirea gradului de fertilitate al solului și conservarea biodiversității biologice;
- producție agricolă cu rezultate economice și sociale numeroase: scăderea consumului de energie neregenerabilă, a cheltuielilor de transport, înființarea de noi locuri de muncă, majorarea veniturilor fermierilor, amplificarea dorinței de inovare și cooperare, decongestionarea administrației publice, micșorarea cheltuielilor destinate sănătății.

Comisia Europeană stimulează promovarea producției și consumului de produse ecologice și atingerea unui procent de 25% de terenuri agricole folosite pentru agricultura ecologică până în anul 2030, dar și dezvoltarea acvaculturii ecologice.

Zootehnie

La nivelul anului 2003[24], efectivul de animale de la nivelul municipiului Onești era de 8.000 de păsări (72,31% din efectivul total de la nivelul municipiului și 0,27% din efectivul total de la nivelul județului), 1.300 de ovine (11,75% din efectivul total de la nivelul municipiului și 0,76% din efectivul

[23] Sursa: INS (AGR108B)
[24] Ultimele date disponibile pe site-ul INS INS (AGR201B)

total de la nivelul județului) și 1.014 de porcine (9,17% din efectivul total de la nivelul municipiului și 1,03% din efectivul total de la nivelul județului), cele mai puține fiind bovinele, în număr de 749 de capete (6,77% din efectivul total de la nivelul municipiului și 0,73% din efectivul total de la nivelul județului).

Pomicultură

În anul 2003, producția totală de fructe la nivelul municipiului Onești a fost estimată la cca 765 tone, reprezentând 1,51% din producția de fructe de la nivelul județului Bacău (50.596 tone).[25]

Piscicultură

În anul 2021, pe raza județului Bacău există 21 de habitate piscicole naturale contractate, însă nu există înregistrate astfel de habitate piscicole naturale pe raza municipiului Onești.[26]

În anul 2021, în județul Bacău nu au rămas habitate piscicole naturale necontractate de către asociațiile de pescari recreativi.[27]

2.3.3 Industrie și construcții

Infrastructura bine dezvoltată, cât și forța de muncă disponibilă în diferite ramuri de activitate reprezintă factori favorizanți ai dezvoltării economice de la nivelul județului Bacău și municipiului Onești.

În perioada 2014-2020, numărul firmelor a evoluat ascendent atât la nivel județean, cât și la nivelul municipiului Onești.

La nivelul județului Bacău, numărul firmelor active a înregistrat, în anul 2020 față de 2014, o creștere de 87,08% și față de anul 2019 o creștere de 10,53%. Evoluție ascendentă a fost înregistrată și la nivelul municipiului Onești, numărul firmelor a crescut în anul 2020 față de anul 2014 cu 58,13% și față de anul 2019 a crescut cu 6,75%.

Firmele active care și-au desfășurat activitatea în municipiul Onești, în perioada anului 2020, au reprezentat 7,53% din totalul firmelor active din județul Bacău.

Figură 20: Evoluția firmelor active din domeniile industriei și construcțiilor – municipiul Onești și județul Bacău, 2014-2020



	2014	2015	2016	2017	2018	2019	2020
Municipiul Onești	160	167	177	195	213	237	253
Județul Bacău	1.796	1.924	2.113	2.388	2.709	3.040	3.360

Sursa: *Date www.listafirme.ro*

[25] *Sursa: INS (AGR115B)*
[26] *Sursa: Lista habitatelor piscicole naturale contractate de către asociațiile de pescari recreativi prin contracte pentru utilizarea resurselor acvatice vii în scop recreativ, www.anpa.ro*
[27] *Sursa: Lista habitatelor piscicole naturale necontractate de către asociațiile de pescari recreativi, www.anpa.ro*

La nivelul județului Bacău, în anul 2020, numărul cel mai mare de firme a fost concentrat în domeniul de activitate al *construcțiilor*, urmat de *industria prelucrătoare*, pe când la nivelul municipiului Onești situația a fost inversă, cele mai multe firme au fost concentrate în domeniul *industriei prelucrătoare* urmate de cele concentrate în domeniul *construcțiilor*.

Cele mai puține firme active din anul 2020, de la nivelul județului, au fost înregistrate în domeniul *producției și furnizării de energie electrică și termică gaze apă caldă și aer condiționat,* iar de la nivelul municipiului Onești au fost înregistrate în domeniul *distribuției apei, salubrității, gestionării deșeurilor, activității de decontaminare.*

Figură 21: Distribuția numărului de firme active din industrie și construcții de la nivelul municipiului Onești și județului Bacău, 2020

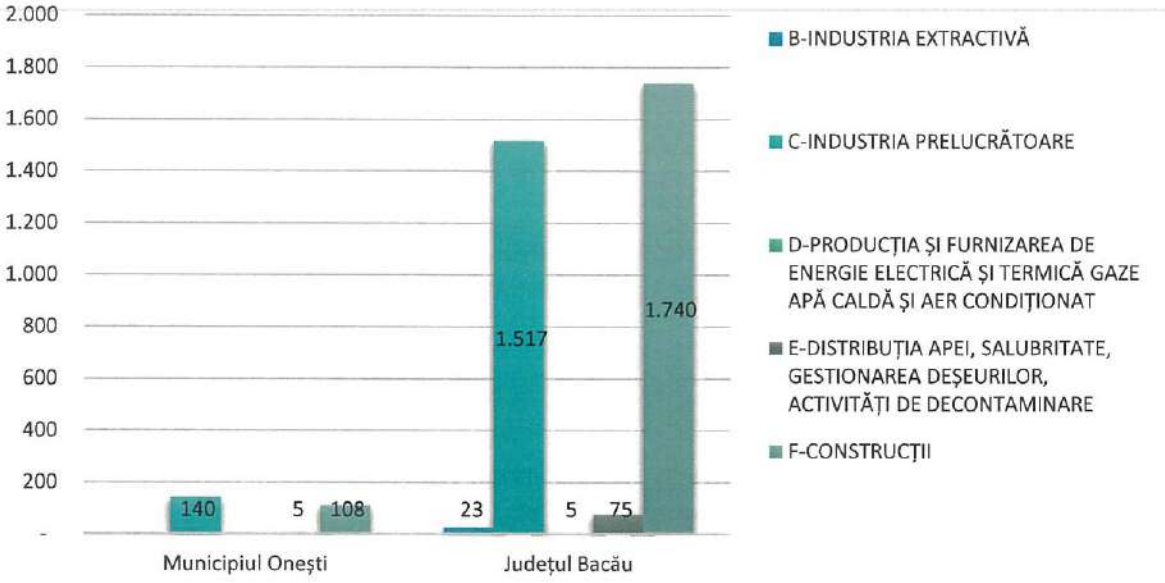

Sursa: *Date www.listafirme.ro*

În intervalul de timp 2014 – 2020 a existat o scădere a numărului de **întreprinderi înmatriculate**. În anul 2020 numărul acestora a scăzut cu 3 întreprinderi față de anul 2014 și a scăzut cu 11 întreprinderi față de anul 2019. În anul 2020, cele mai multe întreprinderi înmatriculate au avut ca activitate principală 4120 - Lucrări de construcţii a clădirilor rezidenţiale şi nerezidenţiale (10 întreprinderi) și 1392 - Fabricarea de articole confecţionate din textile (cu excepţia îmbrăcămintei şi lenjeriei de corp) (4 întreprinderi).

În perioada 2014 – 2020, a existat o fluctuație a numărului de **întreprinderi radiate**, astfel încât în anul 2020 au fost înregistrate 21 de întreprinderi radiate, pe când în anul 2014 au fost 30, iar în anul 2019 întreprinderile radiate au fost în număr de 34. În anul 2020, cele mai multe întreprinderi radiate au desfășurat activități specifice codurilor 4120 - Lucrări de construcţii a clădirilor rezidenţiale şi nerezidenţiale și 2562 - Operaţiuni de mecanică generală.

La nivelul municipiului Onești, primele 5 firme cu cea mai mare cifră de afaceri în domeniile industrie și construcții sunt următoarele:

Tabel 8: Top 5 întreprinderi după cifra de afaceri din industrie și construcții, municipiul Onești, 2020

Top 5 întreprinderi	Cod CAEN	Cifra de afaceri (lei)	Număr mediu de angajați
CHIMCOMPLEX SA BORZESTI	2013 - Fabricarea altor produse chimice anorganice, de bază	1.171.549.637	1.926
CROCO SRL	1072 - Fabricarea biscuiților și pișcoturilor; fabricarea prăjiturilor și a produselor conservate de patiserie	163.987.856	386
BARLINEK ROMÂNIA SA	1610 - Tăierea și rindeluirea lemnului	159.325.034	403
AROMA RISE SA	2014 - Fabricarea altor produse chimice organice, de bază	58.583.841	92
PANIMON SA	1071 - Fabricarea pâinii; fabricarea prăjiturilor și a produselor proaspete de patiserie	36.958.717	146

Sursa: *Date ONRC*

În 2020, în municipiul Onești, cele mai multe unități locale active au desfășurat activități specifice codurilor CAEN „4120 - Lucrări de construcţii a clădirilor rezidenţiale şi nerezidenţiale" (122 unități), urmate de „ 4321 - Lucrări de instalaţii electrice" (33 unități). Cele mai puține unități locale active au desfășurat activități specifice codurilor CAEN „ 4339 - Alte lucrări de finisare" (1 unitate), „ 4331 - Lucrări de ipsoserie" (1 unitate), „ 4291 - Construcţii hidrotehnice" (1 unitate) și „ 4213 - Construcţia de poduri şi tuneluri" (1 unitate) etc.[28]

Cifra de afaceri generată de domeniile de activitate industrie și construcții a înregistrat creșteri la nivel județean în anul 2020 în raport cu anul 2014 – creștere de 145,13% și creștere de 19,2% în raport cu anul 2019.

La nivelul municipiului Onești au fost înregistrate creștere de 202,96% față de 2014 și scădere de 6,74% față de anul 2019.

Figură 22: Evoluția cifrei de afaceri din domeniile industriei și construcțiilor – municipiul Onești și județul Bacău, 2014-2020

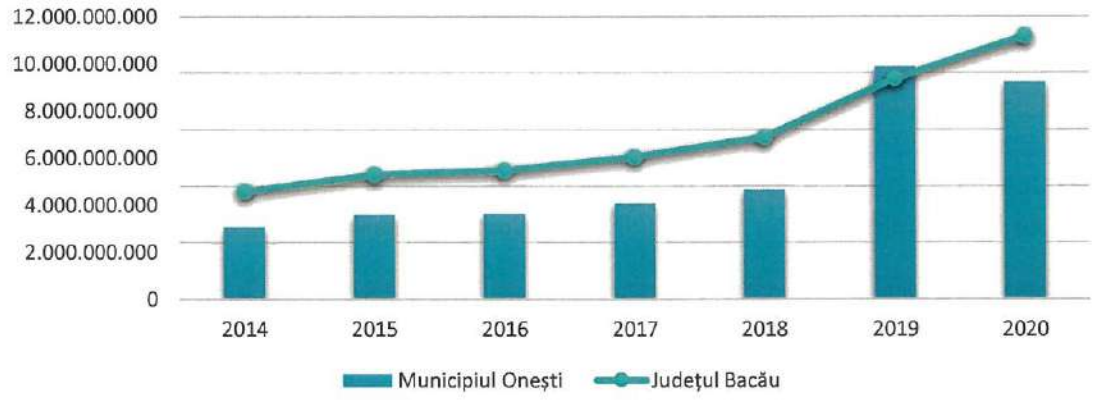

Sursa: *Date www.listafirme.ro*

[28] *Sursa: Adresa 39084/ 14.01.2022, Oficiul Naţional Al Registrului Comerţului*

Activitățile CAEN cu pondere cea mai mare în realizarea **cifrei de afaceri** din sectoarele industrie – construcții au fost 2013 - Fabricarea altor produse chimice anorganice, de bază (59,52%), 1072 - Fabricarea biscuiţilor şi pişcoturilor; fabricarea prăjiturilor şi a produselor conservate de patiserie (9,49%) și 1610 - Tăierea și rindeluirea lemnului (8,73%). Codurile CAEN cu cea mai mică cifră de afaceri au fost 3530 - Furnizarea de abur şi aer condiţionat (450 lei) și 1813 - Servicii pregătitoare pentru pretipărire (1.000 lei).

Figură 23: Structura cifrei de afaceri din industrie și construcții, pe ramuri, municipiul Onești, 2020

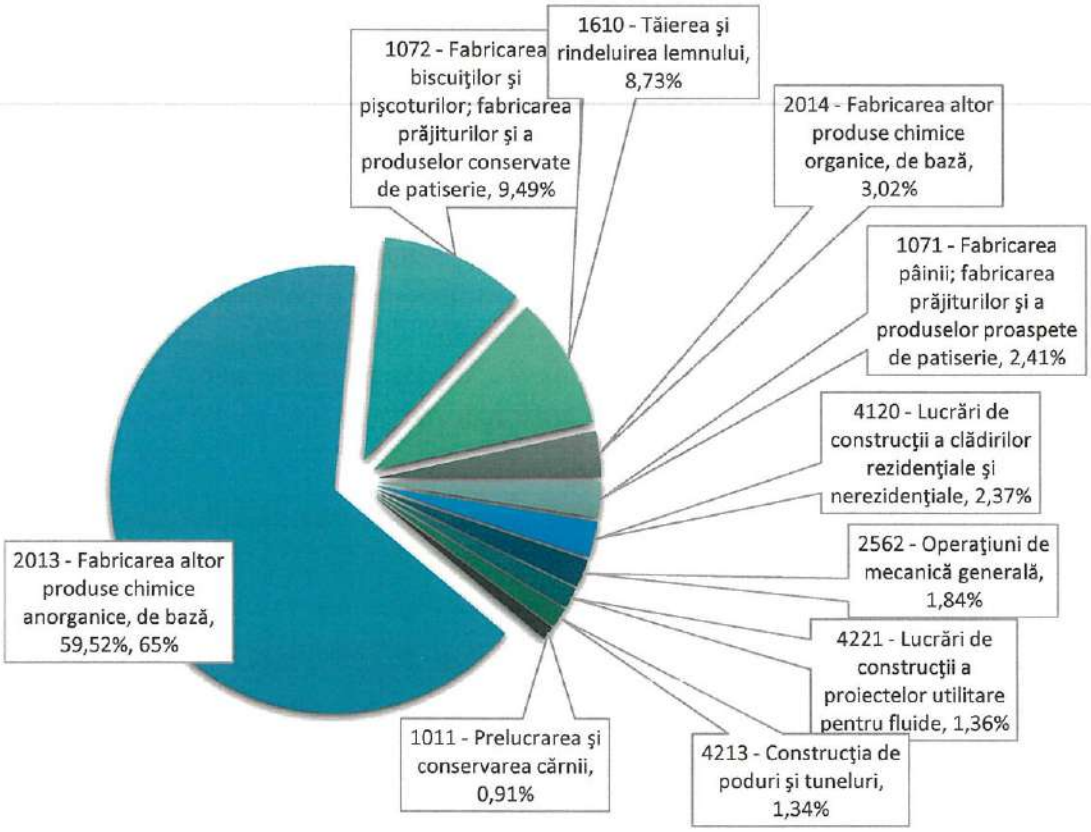

Sursa: *Date www.listafirme.ro*

Numărul salariaților din domeniul industriei și construcțiilor, de la nivel județean, a înregistrat în anul 2020 o creștere de 34,21% față de anul 2014 și creștere de 3,37% față de anul 2019. Situație pozitivă a fost înregistrată și la nivelul municipiului Onești, astfel că în anul 2020 numărul salariaților a crescut cu 58,28% față de anul 2014 și a crescut cu 3,57% față de anul 2019.

2.3.4 Comerț și servicii

Sectorul terțiar al economiei, cunoscut și sub denumirea de industria serviciilor, vinde bunurile produse de sectorul secundar și oferă servicii comerciale atât populației generale, cât și întreprinderilor din toate sectoarele economice. Activitățile asociate acestei ramuri includ vânzările cu amănuntul și cu ridicata, transportul și distribuția, restaurantele, serviciile de birou, mass-media, turismul, asigurările, serviciile bancare, asistența medicală și dreptul.

În ceea ce privește numărul de firme, în anul 2020 în municipiul Onești erau 1.039 unități locale active din domeniul comerțului și serviciilor, respectiv 79,37% din total unități locale active de la nivelul municipiului și 9,28% din totalul unităților locale active de la nivelul județului Bacău.

În 2020, în municipiul Onești, cele mai multe unități locale au desfășurat activități specifice codurilor CAEN 4711 - Comerț cu amănuntul în magazine nespecializate, cu vânzare predominantă de produse alimentare, băuturi și tutun (201 unități), 4719 - Comerț cu amănuntul în magazine nespecializate, cu vânzare predominantă de produse nealimentare (128 unități) și 4941 - Transporturi rutiere de mărfuri (126 unități).

Cele mai puține unități locale active au desfășurat activități economice specifice codurilor CAEN 9524 - Repararea mobilei şi a furniturilor casnice (1 unitate), 9500 - Activităţi ale personalului angajat în gospodării particulare (1 unitate), 9312 - Activităţi ale cluburilor sportive (1 unitate) 9311 - Activităţi ale bazelor sportive (1 unitate) etc..[29]

Figură 24: Evoluția firmelor active din domeniile comerț și servicii – municipiul Onești și județul Bacău, 2014-2020

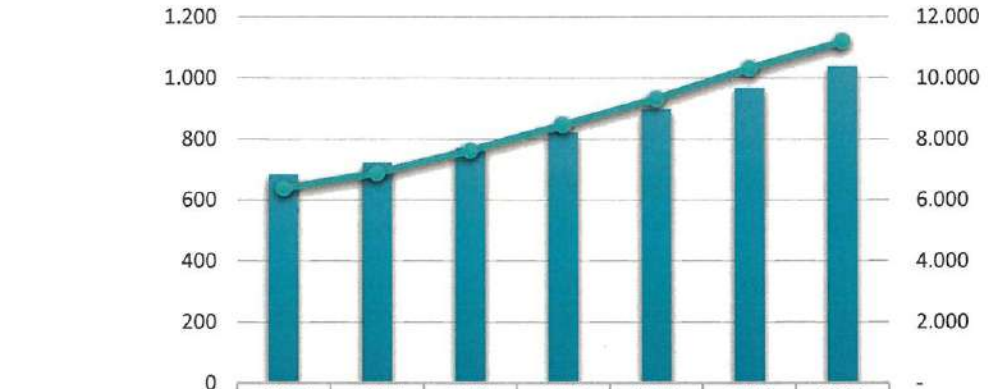

	2014	2015	2016	2017	2018	2019	2020
Municipiul Onești	684	723	771	822	897	968	1.039
Județul Bacău	6.381	6.893	7.621	8.463	9.317	10.333	11.191

Sursa: *Date www.listafirme.ro*

Cifra de afaceri totală din domeniul comerțului și serviciilor din municipiul Onești a fost de 1,3 miliarde lei în anul 2020, în creștere față de anul precedent cu 6,67% și în creștere cu 68,03% față de anul 2014.

Aceasta reprezintă 40,87% din cifra de afaceri totală a municipiului Onești și 7% din cifra de afaceri totală specifică domeniului comerț-servicii a județului Bacău în anul 2020.

[29] *Sursa: Adresa 39084/ 14.01.2022, Oficiul Național Al Registrului Comerțului*

Figură 25: Evoluția cifrei de afaceri din domeniile comerț și servicii – municipiul Onești și județul Bacău, 2014-2020

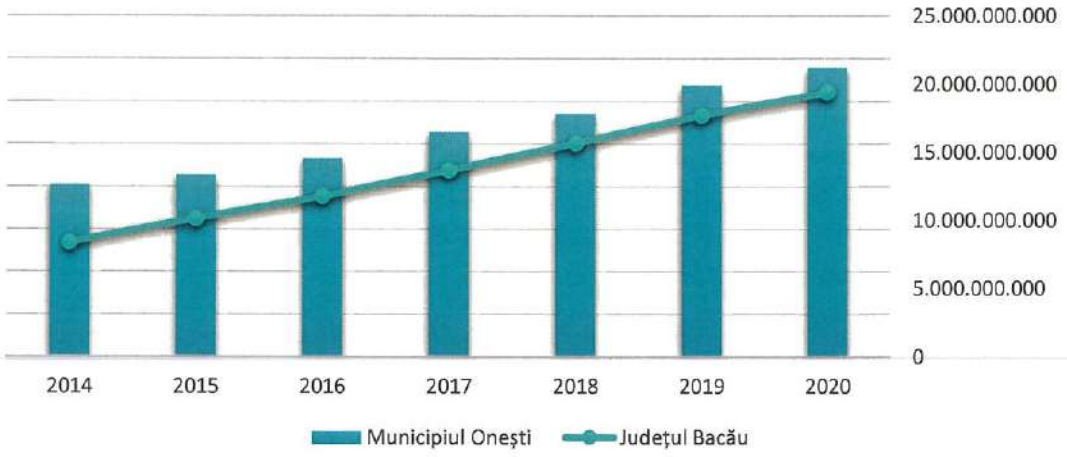

Sursa: *Date www.listafirme.ro*

La nivelul municipiului Onești, primele 5 firme cu cea mai mare cifră de afaceri în domeniile comerț și servicii sunt următoarele:

Tabel 9: Top 5 întreprinderi după cifra de afaceri din comerț și servicii, municipiul Onești, 2020

Top 5 întreprinderi	Cod CAEN	Cifra de afaceri (lei)	Număr mediu de angajați
LICURICI IMPEX SRL	4639 - Comerţ cu ridicata nespecializat de produse alimentare, băuturi şi tutun	418.020.229	199
POTPURIU SRL	4634 - Comerţ cu ridicata al băuturilor	135.203.173	50
AQUILA-FASHION SRL	4719 - Comerţ cu amănuntul în magazine nespecializate, cu vânzare predominantă de produse nealimentare	56.979.182	47
STEFAN LUCIAN-IMPEX SRL	4730 - Comerţ cu amănuntul al carburanţilor pentru autovehicule în magazine specializate	47.629.110	50
AVANTGARDE SRL	4711 - Comerţ cu amănuntul în magazine nespecializate, cu vânzare predominantă de produse alimentare, băuturi şi tutun	36.618.335	50

Sursa: *Date ONRC*

Ramurile cu pondere semnificativă în realizarea cifrei de afaceri generate de comerț și servicii în municipiul Onești, au fost „Comerț cu ridicata și cu amănuntul; repararea autovehiculelor și motocicletelor" (63,20%), „Comerț cu amănuntul în magazine nespecializate, cu vânzare predominantă de produse alimentare, băuturi și tutun" (13,41% din cifra de afaceri generată de comerț și servicii de la nivelul municipiului Onești), „Comerț cu amănuntul de piese și accesorii pentru autovehicule" (11,24%) și „Transporturi rutiere de mărfuri" (10,63%). Cele mai mici valori ale cifrei de afaceri au fost generate de activitățile „Activități de interpretare artistică (spectacole)" (1.440 lei).[30]

[30] *Sursa: Adresa 39084/ 14.01.2022, Oficiul Național Al Registrului Comerțului*

Figură 26: Structura cifrei de afaceri din domeniul comerțului și serviciilor din municipiul Onești, pe ramuri, 2020

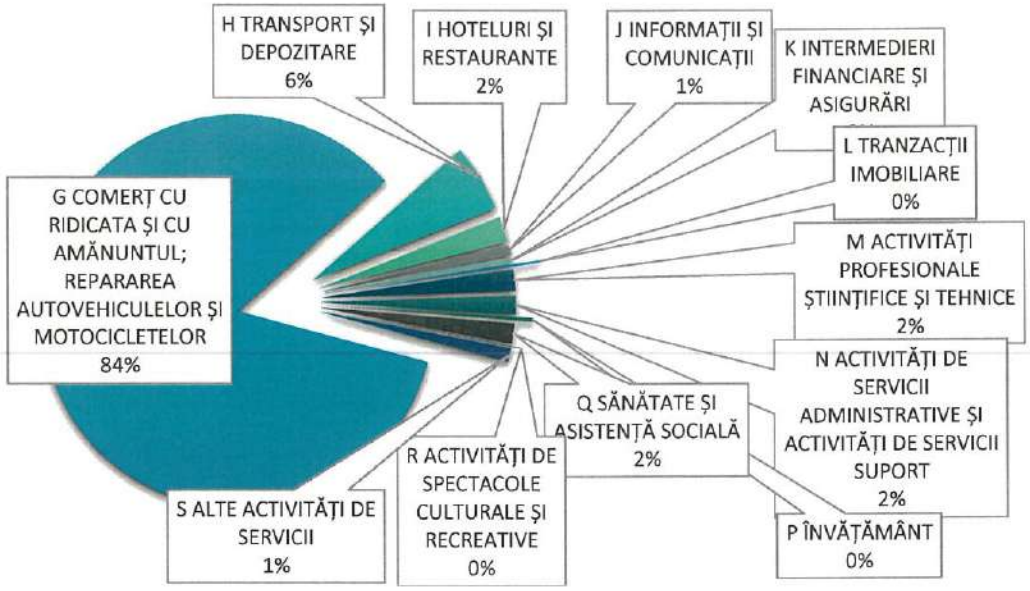

Sursa: *Date ONRC*

Numărul angajaților din domeniul comerț-servicii din municipiul Onești a crescut cu 16,22% în anul 2020 față de anul 2014, însă a scăzut cu 1,84% față de anul 2019. Situație similară a fost înregistrată și la nivelul județului Bacău, unde în anul 2020 numărul angajaților a crescut cu 31,02% față de 2014, dar a scăzut cu 0,17% față de 2019.

2.3.5 Turism

Pentru multe dintre orașele europene turismul reprezintă o contribuție-cheie la structura economică și socială, întrucât acest sector de activitate oferă locuri de muncă și venituri vitale concentrate în regiuni care nu au alte surse de ocupare a forței de muncă și implicând lucrători cu un nivel scăzut de calificare[31].

În ceea ce privește evoluția numărului de turiști pentru perioada 2019-2020, în lipsa unui protocol comun și coordonat pentru restricțiile de călătorie, turismul în interiorul UE a fost puternic afectat de pandemia COVID-19, iar una dintre consecințele probabile ale acestei crize sanitare va fi consolidarea turismului de proximitate, turiștii preferând călătoriile în interiorul frontierelor.

În perioada 2014-2020, numărul firmelor din domeniul turismului a evoluat ascendent atât la nivel județean, cât și la nivelul municipiului Onești.

La nivelul județului Bacău, numărul firmelor active a înregistrat o creștere, în anul 2020 față de 2014, de 80,69% și față de anul 2019 o creștere de 8,15%. Evoluție ascendentă a fost înregistrată și la nivelul municipiului Onești, numărul firmelor în anul 2020 față de anul 2014 (179 de firme în 2014 și 271 de firme în 2020), dar a scăzut față de anul 2019 cu -8,75%.

Firmele active care și-au desfășurat activitatea în municipiul Onești, în perioada anului 2020, au reprezentat 0,33% din totalul firmelor active din județul Bacău și 37,12% din totalul firmelor din

[31] *Sursa: Comunicare a Comisiei către Parlamentul European, Consiliu, Comitetul Economic și Social European și Comitetul Regiunilor - Bruxelles, 13.05.2020*

județul Bacău ce au activat în domeniul turismului. Firmele care au activat în domeniul turismului au reprezentat, în anul 2020, 3,05% din firmele totale ale municipiului.

Figură 27: Evoluția firmelor active din domeniile industriei și construcțiilor – municipiul Onești și județul Bacău, 2014-2020



	2014	2015	2016	2017	2018	2019	2020
Municipiul Onești	179	208	221	310	297	297	271
Județul Bacău	404	446	486	528	575	675	730

Sursa: *Date ONRC*

La nivelul municipiului Onești, primele 5 firme cu cea mai mare cifră de afaceri din domeniul „Hoteluri și restaurante" sunt următoarele:

Tabel 10: Top 5 întreprinderi după cifra de afaceri din turism, municipiul Onești, 2020

Top 5 întreprinderi	Cod CAEN	Cifra de afaceri (lei)	Număr mediu de angajați
EUGENIO AGRO-TOUR SRL	5590 - Alte servicii de cazare	6.980.284	40
ALES PRO SERVICII SRL	5610 - Restaurante	1.602.669	20
BUNATATI MOLDAVE S.R.L.	5621 - Activităţi de alimentaţie (catering) pentru evenimente	1.394.448	1
TROTOCOM SRL	5610 - Restaurante	1.351.256	15
CEZALEX TRADE SRL	5610 - Restaurante	1.302.602	5

Sursa: *Date ONRC*

În 2020, în municipiul Onești, cele mai multe unități locale active au desfășurat activități principale specifice codurilor CAEN „5630 - Baruri şi alte activităţi de servire a băuturilor" (63 unități) și „5610 - Restaurante" (43 unități). Cele mai puține unități locale active au desfășurat activități principale specifice codurilor CAEN „5542 - Cafenele şi baruri cu spectacol" (1 unitate), „5520 - Facilităţi de cazare pentru vacanţe şi perioade de scurtă durată" (3 unitate).

Cifra de afaceri generată de domeniul turismului a înregistrat creștere la nivel județean în anul 2020 în raport cu anul 2014 – creștere de 114,05% și scădere de -18,58% în raport cu anul 2019.

La nivelul municipiului Onești a fost înregistrată evoluție pozitivă în anul 2020 în raport cu anul 2014, mai exact creștere de 187,52% și scădere de -14,79% față de anul 2019.

Figură 28: Evoluția cifrei de afaceri din domeniul turismului – municipiul Onești și județul Bacău, 2014-2020

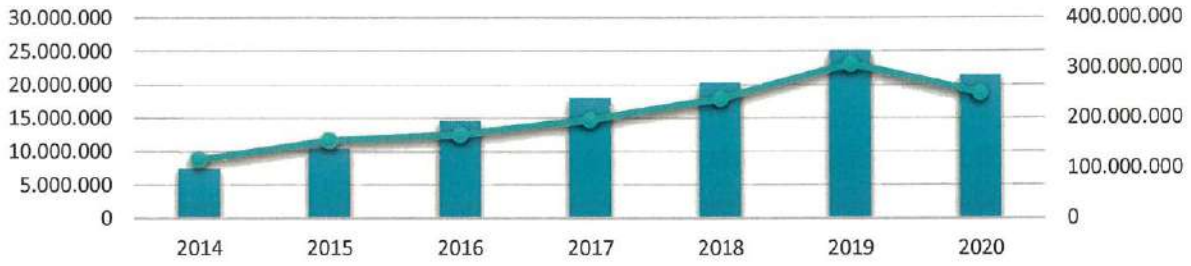

Sursa: *Date www.listafirme.ro*

Activitățile cu pondere semnificativă în realizarea **cifrei de afaceri** din sectorul turismului au fost „Restaurante" (48,13%), „Hoteluri și alte facilități de cazare similare" (34,01%), „Baruri și alte activități de servire a băuturilor" (6,87%), „Alte servicii de cazare" (6,68%) și „Alte activități de alimentație n.c.a." (4,30%).

Figură 29: Structura cifrei de afaceri din turism, municipiul Onești, 2020

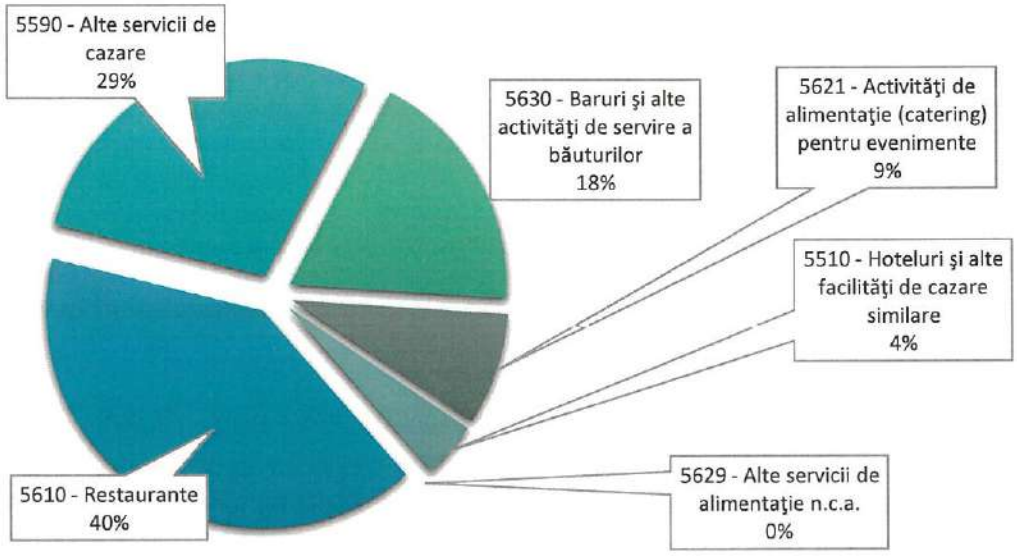

Sursa: *Date ONRC*

Numărul salariaților din domeniul turismului, de la nivel județean, a înregistrat o creștere de 63,11% față de anul 2014 și creștere de 5,42% față de anul 2019. Situație pozitivă a fost înregistrată și la nivelul municipiului Onești, astfel în anul 2020 numărul salariaților a crescut cu 51,40% față de anul 2014 și a scăzut cu 8,75% față de anul 2019.

Structuri de primire turistică

În anul 2020, în județul Bacău erau înregistrate 157 structuri de primire turistică. Din acest punct de vedere, județul Bacău ocupă locul 3 la nivel regional, după județul Suceava (44,97%), județul Neamț (27,74%). Din totalul de structuri de primire turistică din județul Bacău, 174 în anul 2021, 5,17% din structuri sunt concentrate în municipiul Onești, respectiv 9 unități la finalul anului 2021.

La nivelul județului, față de anul precedent (2021), numărul acestor structuri a crescut cu 17 unități de primire turistică. Comparativ cu anul 2014, numărul de structuri de primire turistică s-a majorat cu 90 de unități de primire. În ceea ce privește municipiul Onești, numărul acestor structuri a crescut în 2021 cu 1 unitate față de 2020 și cu 1 unitate față de 2014.

Cele mai multe unități de primire turistică de la nivelul municipiului Onești sunt pensiunile turistice (5 unități). Alte tipuri de unități de cazare turistică din municipiul Onești sunt: hoteluri - 2 unități și moteluri - 2 unități.

Figură 30: Evoluția structurilor de primire turistică din municipiul Onești, 2021

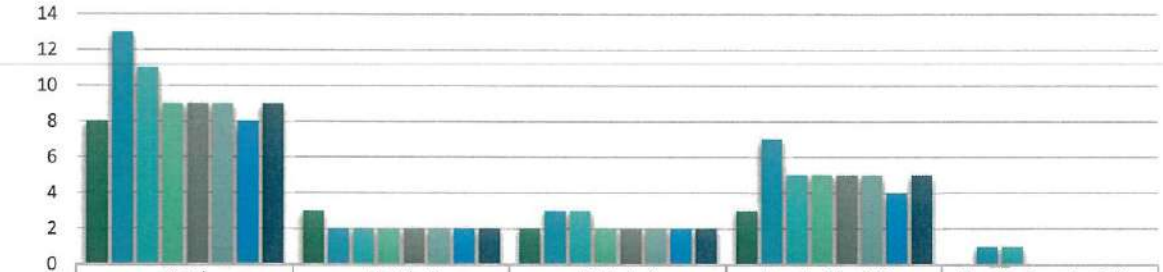

	Total	Hoteluri	Moteluri	Pensiuni turistice	Pensiuni agroturistice
2014	8	3	2	3	0
2015	13	2	3	7	1
2016	11	2	3	5	1
2017	9	2	2	5	0
2018	9	2	2	5	0
2019	9	2	2	5	0
2020	8	2	2	4	0
2021	9	2	2	5	0

Sursa: *Date INS (TUR101C)*

Capacitatea de cazare existentă

Din totalul capacității de cazare turistică existente la nivelul județului Bacău, 8,19% se află în structurile de primire turistică din municipiul Onești. Numărul de locuri în structurile de primire turistică din județul Bacău a crescut în 2021, față de 2014, cu 50,91%, iar față de anul 2020 a scăzut cu 3,00%.

Municipiul Onești a înregistrat o creștere a capacității de cazare din anul 2021 în raport cu anul 2014 de 18,11% și creștere de 9,22% față de anul 2020.

Atât la nivel județean, cât și la nivelul municipiului Onești, cele mai multe locuri de cazare au fost deținute de hoteluri, urmate de pensiunile turistice. În municipiul Onești, hotelurile au deținut 56,67% din locurile de cazare, pensiunile turistice au deținut 32,67% și motelurile au deținut 10,67%.

Capacitatea de cazare în funcțiune reprezintă numărul de locuri de cazare puse la dispoziția turiștilor de către unitățile de cazare turistică, ținând cont de numărul de zile, cât sunt deschise unitățile în perioada considerată și se exprimă în locuri/ zile. Se exclud locurile din camerele sau unitățile închise temporar din lipsă de turiști, pentru reparații sau alte motive.

Din cele 1.252.802 locuri – zile de la nivelul județului Bacău, 8,87% reprezintă capacitatea de cazare în funcțiune din municipiul Onești. Față de anul precedent, în anul 2020 capacitatea de cazare în funcțiune (locuri – zile) din județul Bacău, a scăzut cu 28,97%, iar față de anul 2014 capacitatea de cazare turistică în funcțiune a crescut cu 6,74%.

În anul 2020, în municipiul Onești, a fost înregistrată o scădere de -11,60% față de anul 2014, a capacității de cazare turistice și o scădere de 19,74% a acesteia în raport cu anul 2019.

La nivelul municipiului Onești, hotelurile au deținut 65,14% din locuri-zile de cazare, pensiunile turistice au deținut 26,95% din locuri-zile de cazare, iar motelurile au deținut 7,91% din locuri-zile de cazare în funcțiune.

Sosiri ale turiștilor în structurile de primire turistică

În județul Bacău, se remarcă un trend descendent al numărului de sosiri pentru perioada 2014-2019, care scade și în perioada 2019-2020. Astfel, în anul 2020, numărul turiștilor a scăzut cu -5,88% față de anul 2014 și a scăzut cu 43,80% față de anul 2019.

În municipiul Onești a fost înregistrată aceeași situație ca cea de la nivel județean, mai exact, în anul 2020 a fost înregistrată o scădere de 19,99%, în raport cu anul 2014, a numărului de turiști sosiți în structurile de primire turistică și în raport cu anul 2019, numărul turiștilor sosiți în structurile de primire turistică din anul 2020 a fost în scădere cu 51,02%.

Rezultatele negative din anul 2020 în raport cu anul 2019 pot fi puse pe seama crizei sanitare provocată de virusul SARS-CoV-2 care a impus numeroase restricții pentru călătorii.

Figură 31: Evoluția sosirilor în structurile de primire turistică, municipiul Onești și județul Bacău, 2014-2020

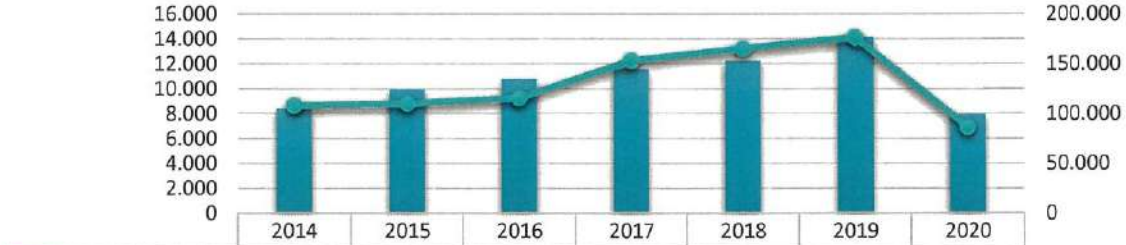

	2014	2015	2016	2017	2018	2019	2020
Municipiul Onești	105.505	124.517	134.550	144.489	152.977	176.693	99.300
Județul Bacău	8.644	8.813	9.234	12.258	13.245	14.121	6.916

Sursa: *Date INS (TUR104E)*

Numărul turiștilor sosiți în structurile de cazare din municipiul Onești a fost de 6.916, reprezentând 6,96% din valoarea totală de la nivel județean.

Sezonalitate

Numărul turiștilor sosiți în anul 2020 în județul Bacău a fost de 96.776, cele mai mari valori fiind în lunile august și septembrie, iar cele mai mici în lunile aprilie și mai. În municipiul Onești, cele mai mulți turiști au sosit în lunile ianuarie și februarie, pe când cei mai puțini în lunile mai și octombrie; în luna aprilie nu au fost înregistrate sosiri de turiști.

Figură 32: Evoluția sosirilor turiștilor în structurile de cazare, anii 2014 și 2021, municipiul Onești și județul Bacău

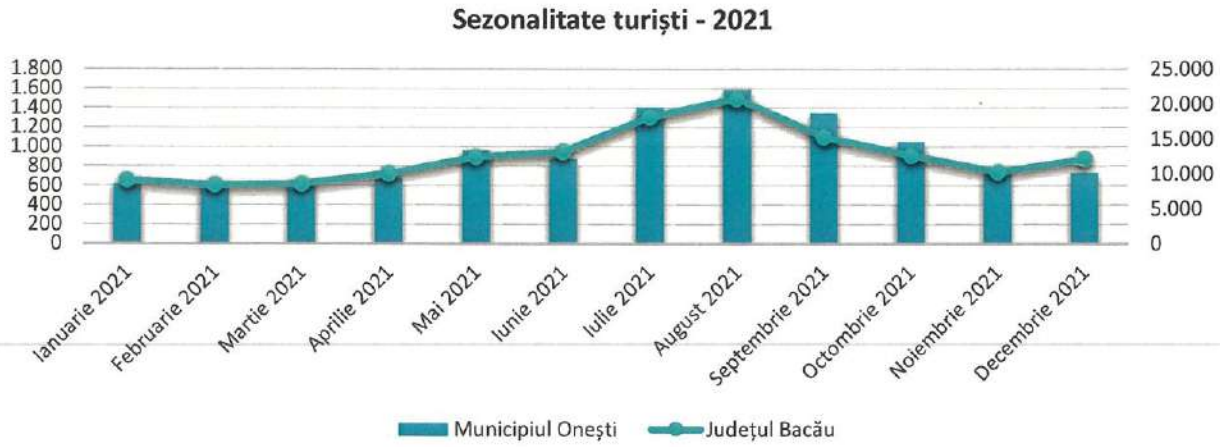



Sursa: *Date INS (TUR104H)*

La nivel județean, în lunile iulie, august și septembrie s-a înregistrat cel mai ridicat număr de turişti, reprezentând 35,97% din totalul turiștilor din întregul an, anul de referință fiind 2021. În schimb, în lunile ianuarie, februarie și martie s-au înregistrat cele mai scăzute valori ale numărului de turişti sosiți, în județul Bacău ponderea acestora fiind de 17,26% din totalul turiștilor din întregul an de referință. În sezonul cald (iulie - septembrie) sosesc în medie, 54.275 turişti, adică cu 28.233 mai mulți turişti decât în sezonul rece (ianuarie - martie). Astfel, se conturează sezonul turistic al județului Bacău, intervalul iulie - septembrie fiind perioada cu cel mai mare număr de turiști.

În ceea ce privește municipiul Onești, din punctul de vedere al sezonalității, lunile iulie, august și septembrie au înregistrat cele mai mari valori ale sosirilor de turiști în teritoriu, valoarea reprezentând 34,56% din totalul turiștilor din întregul an, anul de referință fiind 2021. În lunile ianuarie, februarie și martie au fost înregistrate cele mai mici valori ale turiștilor sosiți, ponderea acestora fiind de 16,41% din totalul sosirilor înregistrate. În sezonul cald (iulie, august, septembrie) au sosit 3.867 de turiști, iar în sezonul rece numărul acestora a fost de 1.836, fiind de 2,36 mai mic decât cel din sezonul cald.

Cele mai multe sosirile ale turiștilor, în anul 2014, la nivel județean, lunile cu cele mai multe sosiri au fost iunie, iulie și august (35.472 de sosiri, reprezentând 33,89% din totalul turiștilor din întregul an de referință), în schimb lunile cu cele mai puține sosiri au fost ianuarie și februarie (11.017 de sosiri, reprezentând 10,53% din totalul turiștilor din întregul an de referință).

La nivelul municipiului Onești, lunile anului 2014 cu cele mai multe sosiri ale turiștilor au fost iunie, august și septembrie (3.034 de sosiri, reprezentând 35,10% din totalul turiștilor din întregul an de referință), iar lunile cu cele mai puține sosiri au fost ianuarie și februarie (730 de sosiri, reprezentând 8,45% din totalul turiștilor din întregul an de referință).

Înnoptări ale turiştilor

La nivelul județului Bacău, în anul 2020 a fost înregistrată o scădere de 25,29% față de înnoptările din anul 2014 și o scădere de 52,68% față de înnoptările din anul 2019. Din totalul înregistrat la nivel județean, 5,99% reprezintă înnoptări în municipiul Onești.

În ceea ce privește evoluția numărului de înnoptări la nivelul municipiului Onești, în anul 2020, față de anul precedent, numărul acestora a scăzut cu 59,10%, iar față de anul 2014, a scăzut cu 19,11%.

Figură 33: Evoluția înnoptărilor în structurile de primire turistică din municipiul Onești și județul Bacău, 2014 – 2020

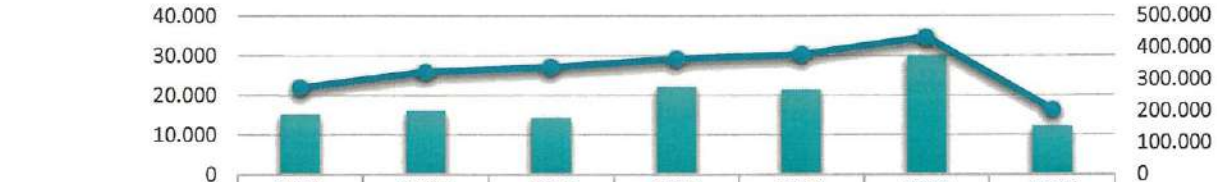

	2014	2015	2016	2017	2018	2019	2020
Municipiul Onești	15.161	16.040	14.325	22.161	21.444	29.982	12.264
Județul Bacău	273.855	323.159	337.447	364.177	378.625	432.397	204.594

Sursa: *Date INS (TUR105E)*

Pe tipuri de structuri de primire turistică, 70,62% din înnoptările de la nivelul municipiului Onești din anul 2020, se înregistrează în hoteluri. Alte structuri de primire turistică preferate de turişti pentru a înnopta au fost pensiunile turistice (27,26%) și motelurile (2,12%).

Figură 34: Evoluția înnoptărilor în structurile de primire turistică, pe tipuri de structuri, din municipiul Onești, 2014 – 2020



	Hoteluri	Moteluri	Vile turistice	Pensiuni turistice
2014	9.899	1.819	0	3.443
2015	12.145	1.010	57	2.828
2016	10.231	173	0	3.921
2017	18.045	339	0	3.777
2018	17.324	487	0	3.633
2019	22.303	1.618	0	6.061
2020	8.661	260	0	3.343

Sursa: *Date INS (TUR105E)*

Durata medie de ședere

La nivelul județului Bacău, în anul 2020, durata medie de ședere a unui turist a fost de 2,06 zile, în timp ce la nivelul municipiului Onești a fost de 1,77 zile.

În ceea ce privește evoluția duratelor medii de ședere a turiștilor, la nivelul municipiului Onești, pentru perioada 2014-2020, se observă o fluctuație de la an la an, astfel că în anul 2020, față de anul 2014 aceasta a crescut cu 0,02 zile, iar față de anul 2019 a scăzut cu 0,35 zile. La nivelul județului Bacău, durata medie de ședere a scăzut cu 0,54 zile față de anul 2014 și a scăzut cu 0,39 zile față de anul 2019.

Figură 35: Evoluția duratei medii de ședere în municipiul Onești și județul Bacău

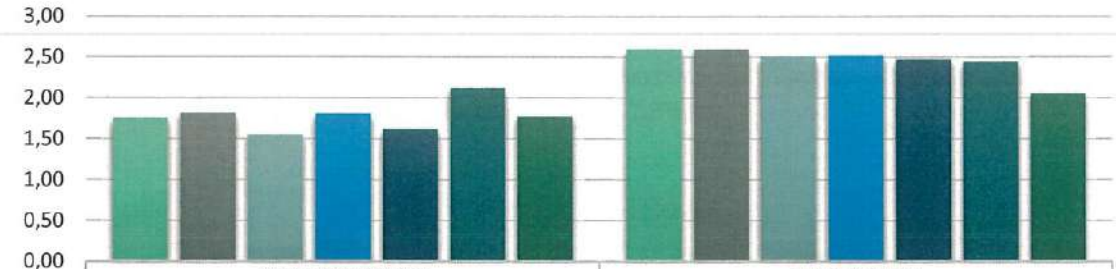

	Municipiul Onești	Județul Bacău
2014	1,75	2,60
2015	1,82	2,60
2016	1,55	2,51
2017	1,81	2,52
2018	1,62	2,48
2019	2,12	2,45
2020	1,77	2,06

Sursa: *Date INS (TUR104E, TUR105E)*

Raportat la anul 2020, la nivelul municipiului Onești, pe tipuri de structuri de primire turistică, durata medie de ședere cea mai ridicată s-a înregistrat la nivelul pensiunilor turistice (2,04 zile) și hotelurilor (1,71 zile). Cea mai mică durată de ședere a fost înregistrată în moteluri (1,28 zile).

La nivelul județului Bacău, durata medie de ședere cea mai ridicată a fost înregistrată la nivelul cabanelor turistice (4,19 zile), urmată de taberele de elevi și preșcolari (3,43 zile), popasurile turistice (2,63 zile), hotelurile (2,24 zile) și vilele turistice (2,18 zile). Cele mai mici durate de ședere au fost înregistrate la nivelul căsuțelor turistice (1,22 zile), bungalourilor (1,26 zile) și hostelurilor (1,42 zile).

Indicele de utilizare netă a capacității de cazare

Indicele de utilizare netă a capacității de cazare turistică în funcțiune se calculează prin raportarea numărului de înnoptări realizate, la capacitatea de cazare turistică în funcțiune, din perioada respectivă.

În turism, indicele de utilizare netă a locurilor de cazare din județul Bacău, în anul 2020 a fost de 16,33%, scăzând față de anul 2019 cu 33,39%, dar și față de anul 2014 cu 30,01%. La nivelul municipiului Onești, procentul indicelui de utilizare netă a capacității de cazare înregistrat în anul 2020 a scăzut cu 49,03% față de anul 2019 și a scăzut cu 8,49% față de anul 2014.

Figură 36: Evoluția indicelui de utilizare netă a capacității de cazare în municipiul Onești și județul Bacău

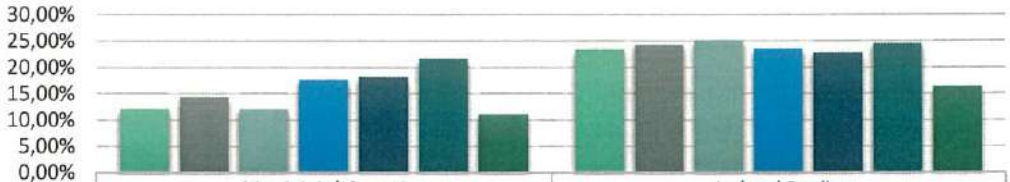

	Municipiul Onești	Județul Bacău
2014	12,07%	23,33%
2015	14,32%	24,28%
2016	12,07%	25,10%
2017	17,64%	23,51%
2018	18,09%	22,78%
2019	21,66%	24,52%
2020	11,04%	16,33%

Sursa: *Date INS (TUR105E, TUR103D)*

Tendinţele economice, la nivel mondial şi naţional, şi-au pus amprenta şi asupra sectorului turistic din județul Bacău, observându-se o diminuare clară a indicelui de utilizare a capacităţii de cazare în plin sezon turistic, atât la nivelul județului, cât și la nivelul municipiului Onești.

Tipuri de turism

S-au identificat în cadrul municipiului Onești următoarele tipuri de turism cu potențial de creștere:

- Turismul de agrement – prezența numeroaselor spații verzi amenajate la nivelul municipiului Onești;
- Turismul cultural – acest obiectiv poate fi dezvoltat prin restaurarea și valorificarea monumentelor, muzeelor și clădirilor de administrație și cultură renumite;
- Turismul religios poate fi practicat atât în municipiul Onești, cât şi în toate celelalte localităţi componente ale județului Bacău;
- Turismul de afaceri – poate fi concentrat pe un pol principal de creștere, municipiul Onești. Particularitatea oferită de către poziția geografică trebuie să fie fructificată în dezvoltarea economică;
- Ecoturismul are un potenţial de dezvoltare mare, având în vedere interesul turistic crescut pentru biodiversitate, dar și impactul minim asupra naturii, contribuind la conservarea acesteia şi la bunăstarea comunității locale și aducând un aport important la educaţia ecologică.

Există la nivelul municipiului Onești un traseu turistic de recreere după cum urmează: Onești–Dealul Măgura–Dealul Runcu–Vf. Tarniţa–Lacul Tarniţa (15 km).

Obiective turistice relevante din municipiul Onești

La nivelul municipiului Onești există numeroase obiective turistice, dintre care cele mai importante sunt:

- Crucea de pe Dealul Perchiu;
- Monumentul „Mihai Eminescu";
- Monumentul Eroilor „Regina Maria";
- Monumentul „Nadia Comăneci";
- Muzeul Municipal de Istorie;

- Muzeul de Cultură și Artă Religioasă – instituție de importanță națională (monument istoric);
- Rezervația naturală Perchiu;
- Biserica „Adormirea Maicii Domnului" din Borzești (monument istoric);
- Parcul Libertății;
- Biserica ortodoxă „Sfântul Nicolae" (monument istoric);
- Biserica catolică „Sf. Petru și Paul";
- Parcul „George Călinescu".

Pe o rază de 30 km în jurul municipiului Onești există atracții turistice care măresc gradul de atractivitate al municipiului:

- Zona turistică Poiana Sărată – Hârja, situată la o distanță de 27 km de Onești, este o zonă transcarpatică ce face legătura cu Transilvania, remarcându-se prin apele minerale și substratul cultural și turistic important;
- Stațiunea Slănic Moldova (supranumită „Perla Moldovei") este situată la 30 km de municipiu, cunoscută pentru izvoarele terapeutice, situată pe versantul estic al Carpaților Orientali într-o depresiune străbătută de râul Slănic;
- Orașul Târgu Ocna, cu mina de sare „Târgu Ocna" care este vizitabilă, în cadrul căreia s-a amenajat o bază de turism și agrement. Aceasta are o suprafață de 13.000 m^2, prielnică pentru activități de relaxare, activități pe terenurile de minifotbal, baschet, tenis de câmp, tenis de masă, spațiu de gimnastică, tratarea afecțiunilor respiratorii, cabinet medical. Lacul cu apă sărată și cascada amenajate în subteran completează peisajul salinei. În 1992 a fost amenajată prima biserică ortodoxă subterană, cu catapeteasma alcătuită din 24 icoane, cu hramul SF. Varvara, ocrotitoarea minerilor;
- Lacul Bălătău (aflat în apropiere de orașul Dărmănești), Palatul Ghica, Lacul de acumulare Poiana Uzului, Munții Nemira și Cheile Dofteana;
- Pe Valea Caşinului pot fi vizitate punctele Scutaru, Ţărcătoarea, Mănăstirea Caşin, iar pe Valea Oituz satul de vacanţă Bogdana şi Mănăstirea Bogdana, Dealul Măgura de lângă Tg. Ocna, Complexul Poiana Uzului şi cel de pe Valea Slănicului.

2.3.6 Structuri de sprijinire a afacerilor și activitatea de cercetare

Parcuri industriale și Incubatoare de afaceri

La nivelul municipiului nu au fost dezvoltate structuri de sprijin ale mediului de afaceri de tipul parcurilor industriale și/ sau incubatoarelor de afaceri.

Entități cu activitate de cercetare

La nivelul municipiului Onești există societăți de cercetare – dezvoltare:

- Onest Solutions, înființată în anul 2012, oferă servicii şi competenţe profesionale în domeniile ingineriei şi a integrării de sisteme, cercetării şi dezvoltării de produse hardware şi software, dar şi al managementului de proiecte şi consultanţei;
- Spitalul Municipal Onesti „Sfântul Ierarh Dr. Luca", desfășoară activități de asistență spitalicească, activități de asistență medicală specializată în secțiile Ambulatoriu (policlinică), Radiologie și Imagistică Medicală, Medicină Nucleară.

2.3.7 Forța de muncă, ocupare și șomaj

Resurse de muncă

Resursele de muncă reprezintă acea categorie de populație care dispune de ansamblul capacităților intelectuale și fizice care îi permit să desfășoare o muncă utilă în una dintre activitățile economiei naționale. Resursele de muncă sunt reprezentate de capitalul uman care cuprinde populația aptă de muncă, în vârstă de muncă, însă nu sunt excluse nici persoanele sub sau peste vârsta de muncă aflate în activitate. Vârstele de muncă sunt reprezentate în următorul tabel:

Tabel 11: Vârsta de muncă la nivel național, 1990-2020

Gen	1990-2000	2001-2009	2010	2011-2015	2016-2019	2020
Femei	16-54 ani	16-57 ani	16-58 ani	16-59 ani	16-60 ani	16-61 ani
Bărbați	16-59 ani	16-62 ani	16-63 ani	16-64 ani	16-65 ani	16-65 ani

Sursa: *Prelucrarea consultantului*

Se poate observa că vârsta maximă a crescut la fiecare interval de timp (în prezent fiind cu 7 ani mai mare în cazul bărbaților și cu 6 ani mai mare în cazul femeilor), însă vârsta minimă a rămas constantă.

În urma analizei evoluției resurselor de muncă în perioada 2014-2020, se observă o scădere a acestora, atât la nivelul județului Bacău, cât și la nivelul municipiului Onești. Astfel, la nivelul municipiului, în 2020 față de anul 2014, numărul de resurse de muncă a scăzut cu 10,38%, iar față de anul 2019 a scăzut cu 2,04%. La nivelul județului, numărul celor din anul 2020 a scăzut cu 2,41% față de anul 2014 și cu 0,68% față de anul 2019. Scăderea cunoaște o accentuare începând cu anul 2014, o posibilă explicație fiind faptul că de la 1 ianuarie 2014 a fost liberalizat accesul pe piața muncii pentru cetățenii români în toate statele membre.

Populația activă

Populația activă civilă caracterizează oferta potențială de forță de muncă și gradul de ocupare a populației, cuprinzând populația ocupată civilă și șomerii înregistrați.

La nivelul anului 2020, în județul Bacău existau 215 mii persoane, reprezentând populația activă civilă, respectiv 2,46% din disponibilul național și 18,03% din cel al Regiunii de Dezvoltare Nord Est. În ceea ce privește repartizarea acestora în funcție de gen, se observă o pondere mult mai ridicată în cazul bărbaților (56,19%), față de populația activă de gen feminin (43,81%).

Analizând evoluția populației active în dinamica ultimilor 10 ani, ca și în cazul resurselor de muncă, se observă o scădere de persoane, însă diferența dintre 2010 și 2020 este mai mică la nivel județean, scăderea fiind de 5,04%, iar la nivel regional de 8,96% și național de 2,90%.

Rata de activitate a resurselor de muncă reprezintă raportul dintre populația activă civilă și totalul resurselor de muncă. Din punctul de vedere al ratei de activitate a resurselor de muncă, la nivel național a fost înregistrată o creștere de 11,54%, la nivel regional o creștere de 10,93% și la nivel județean o creștere de 26,99%.

Șomeri

Conform datelor furnizate de INS, la nivelul anului 2021, în județul Bacău au fost înregistrați 6.878 de șomeri, în scădere față de 2014 cu 53,56% și în scădere față de 2020 cu 40,22%. La nivelul municipiului Onești, situația este similară, numărul șomerilor înregistrați în anul 2021 a scăzut cu 68,15% față de anul 2014 și a scăzut cu 45,57% față de anul 2020.

La nivelul municipiului Onești au fost înregistrați, în anul 2021, 215 șomeri, reprezentând 3,13% din totalul șomerilor de la nivel județean. În ceea ce privește evoluția numărului de șomeri înregistrați,

în perioada 2014-2020, acesta a urmat un trend descrescător, atât la nivelul municipiului Onești, cât și la nivel județean, regional și național.

Din totalul șomerilor înregistrați în municipiul Onești în anul 2021, ponderea cea mai mare revine celor de sex masculin, respectiv 51,63%. Aceeași pondere majoritară e fost înregistrată și la nivelul județului, șomerii de gen masculin reprezentând 58,07% din totalul șomerilor înregistrați.

Figura 37: Evoluția numărului de șomeri (persoane), 2014-2021

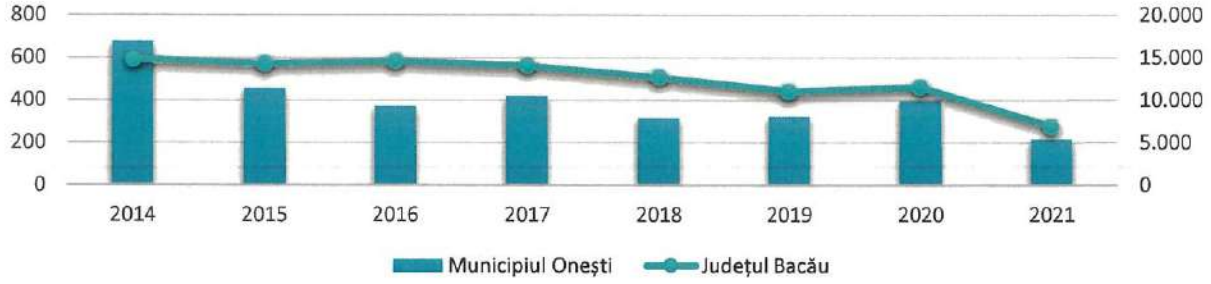

Sursa: *Date INS (SOM101E)*

În ceea ce privește rata șomajului, calculată ca raport între numărul șomerilor înregistrați și populația activă civilă, la nivelul județului Bacău, aceasta a scăzut cu 51,98% în anul 2021 față de anul 2014 și a scăzut cu 39,68% față de anul 2020. Aceeași tendință a fost înregistrată și la nivelul municipiului Onești, unde în anul 2020 rata șomajului din 2021 a scăzut cu 63,57% față de anul 2014 și a scăzut cu 44,21% față de anul 2020.

2.3.8 Formarea profesională

Activitatea de formare profesională este definitorie pentru completarea profilului profesional al oricărei persoane aflate în căutarea unui loc de muncă. Astfel, prin asigurarea creșterii și diversificării competențelor profesionale ale șomerilor, se ating două obiective importante: satisfacerea cererilor imediate pe piața muncii și creșterea șanselor de ocupare în muncă a șomerilor. Agenția Județeană pentru Plăți și Inspecție Socială Bacău asigură implementarea, la nivel județean, a măsurilor de prevenire a șomajului, protecția socială a persoanelor neîncadrate în muncă, organizarea și coordonarea activităților de ocupare și de formare profesională a forței de muncă.

La nivelul municipiul Onești, 30 de entități publice și private (6 instituții publice, 6 ONG-uri, 2 societăți pe acțiuni și 16 societăți cu răspundere limitată) sunt autorizate pentru a asigura formarea profesională a adulților.

Locuri de muncă vacante

În municipiul Onești, în luna februarie 2022 existau 109 locuri de muncă pentru un total de 28 posturi de muncă. Cele mai multe oferte de muncă erau pentru *muncitor necalificat la întreținerea de drumuri, șosele, poduri, baraje* (20 oferte de muncă), urmate de postul de *vânzător* (11 oferte de muncă). [32]

[32] *Sursa: AJOFM Bacău*

Analiză SWOT

Puncte tari

Domeniu	Municipiul Onești
Economie	*Creștere economică de aproape 50%; număr ridicat de întreprinderi ce au înregistrat creșteri în perioada 2014-2020;* *Prezența companiilor cu capital social străin;* *Mediu economic stabil, fără reduceri de activitate semnificative în perioada 2014-2020;* *Numărul de angajați din întreprinderi în creștere, în special în domeniul industriei;* *Diminuarea numărului de șomeri;* *Interes crescut al instituțiilor privind formarea profesională;* *Existența platformei industriale;*
Turism	*Creșterea numărului de salariați din domeniul turismului;* *Creșterea numărului de locuri de primire turistică;* *Diversitatea tipurilor de turism ce pot să fie practicate pe teritoriul municipiului Onești;* *Numeroase obiective turistice.*

Puncte slabe

Domeniu	Municipiul Onești
Economie	*Diversitatea scăzută a întreprinderilor din punct de vedere al activității desfășurate;* *Scăderea forței de muncă;* *Lipsa parcurilor cu caracter științific;*

Oportunități

Domeniu	Municipiul Onești
Economie	*Dezvoltarea economică cu impact asupra creșterii nivelului de trai al locuitorilor;* *Creșterea numărului de investitori, a investițiilor și implicit a locurilor de muncă vacante;* *Valorificarea activităților economice cu potențial de dezvoltare;* *Noi oportunități de finanțare ale UE 2021-2027 prin OP1 „O Europă mai inteligentă";* *Atragerea de investitori prin oferirea de facilități fiscale.*
Turism	*Valorificarea și punerea în practică a turismului sportiv.*

Amenințări

Domeniu	Municipiul Onești
Economie	*Instabilitatea legislației fiscale;* *Putere de cumpărare scăzută;* *Migrația forței de muncă specializată spre alte centre urbane;* *Creșterea ponderii muncii la negru cu efecte negative asupra pieței muncii, economiei locale și asistenței sociale în perspectivă.*
Turism	*Menținerea situației epidemiologice actuale poate conduce la scăderea numărului de turiști;* *Scăderea vizibilității și a puterii de atrage de investitori și potențiali turiști din cauza contextului pandemic.*

2.4 Amenajare teritorială

Municipiul Onești, la nivelul anului 2014, se întindea pe o suprafață de 5.248 de hectare (0,79% din suprafața județului Bacău), din care, 2.076 de hectare se aflau în intravilanul municipiului.

Cea mai mare parte a suprafeței municipiului Onești era reprezentată de terenurile agricole (53,60%), adică suprafețe acoperite de terenuri arabile (37,21%), pășuni (13,97%), fânețe (1,81%), vii și pepiniere viticole (0,51%) și livezi și pepiniere pomicole (0,10%).

2.4.1 Siguranță și ordine publică și Infrastructura pentru situații de urgență

În ceea ce privește situațiile de urgență, acestea sunt gestionate de **Inspectoratul pentru Situații de Urgență „Maior Constantin Ene"** al județului Bacău, care are următoarele structuri de coordonare/ monitorizare și intervenție:

- Detasamentul de Pompieri Bacău;
- Detașamentul de Pompieri Moinești;
- Detașamentul de Pompieri Onești;
- Garda de Intervenție Comănești;
- Stația de Pompieri Podul Turcului;
- Sediul nr. 2 al Inspectoratului – Inspecția de prevenire.

Principalele activități derulate ale ISJ Bacău sunt următoarele: monitorizare, evaluare și cercetare, informare și educare preventivă a populației, căutare, descarcerare și salvare a persoanelor, evacuare a persoanelor, populației sau bunurilor, distrugere a zăpoarelor de gheață sau degajare a cursurilor de apă, acordare a asistenței medicale de urgență, asigurare logistică a intervenției structurilor proprii, stingere a incendiilor, decontaminare a populației cu mijloace specializate și/ sau a punctelor de decontaminare personal și neutralizare a efectelor materialelor periculoase prin acțiuni de asanarea muniției[33].

În cadrul Inspectoratului Județean pentru Situații de Urgență Bacău funcționează **Serviciul Medical de Urgență, Reanimare și Descarcerare** (SMURD), având ca operator aerian structurile de aviație ale Ministerului Afacerilor Interne, în colaborare cu Spitalul Județean și cu autoritățile publice locale.

În structura SMURD funcționează echipe integrate de descarcerare, reanimare, specializate în acordarea asistenței medicale și tehnice de urgență, precum și echipe cu personal paramedical, specializat în acordarea primului ajutor calificat.

La nivelul municipiului Onești, siguranța și ordinea publică este asigurată de **Poliția Municipiului Onești**, aflată în subordinea Inspectoratului Județean de Poliție Bacău, care exercită atribuțiile privind apărarea drepturilor și libertăților fundamentale ale persoanei, a proprietății publice și private, prevenirea și descoperirea infracțiunilor, respectarea ordinii și liniștii publice.

Municipiul Onești este deservit de una din cele 6 substații ale **Serviciului de Ambulanță Județeană Bacău**. Activitatea SAJ Bacău se desfășoară cu echipaje medicale de urgență pe nivele de competență conform Ordinului 1092/ 2006 în regim 24/ 24. Autospecialele utilizate sunt dotate cu echipamente medicale, medicamente și materiale sanitare conform nivelului de competență ale

[33] *Sursa: http://www.isubacau.ro/index.php/Informatii-generale/despre-noi*

fiecărui echipaj. SAJ efectuează inclusiv transferul interclinic al pacientului critic cu funcții vitale instabile, care pot avea complicații ireversibile, conform Ordinului 1091/ 2006.

Un alt serviciu medical implicat în situații de urgență și dedicat comunității băcăuane este **Serviciul de Ambulanță al Crucii Roșii Bacău**, care colaborează cu Serviciul de Ambulanță Județean.

Serviciul de Ambulanță al Crucii Roșii Bacău are în dotare 18 ambulanțe acreditate, cu care efectuează servicii de transport pacienți, în regim privat, atât pe teritoriul țării, cât și internațional. Serviciul de Ambulanță al Crucii Roșii Bacău este solicitat să asigure intervenția de urgență și la diferite manifestări, competiții sportive/ spectacole/ evenimente.

2.4.2 Zone urbane marginalizate

Zonele urbane „marginalizate" sunt definite ca fiind zone din interiorul orașelor sau municipiilor care nu satisfac un standard corespunzător pe niciunul dintre cele trei criterii principale aplicate pentru definirea și analiza diferitelor zone de marginalizare. Acestea au deficit de capital uman, au un nivel scăzut de ocupare a forței de muncă și oferă condiții improprii de locuire.

Autoritățile locale ale municipiului Onești au declarat în *„Atlasul Zonelor Urbane Marginalizate"*, faptul că la nivelul anului 2019, 72,94% din populație locuiește în zone nedezavantajate, 7,35% din populație locuiește în zone dezavantajate pe capital uman (educație, sănătate și comportament demografic), 13,34% din populație locuiește în zone dezavantajate pe ocupare, 3,72% din populație locuiește în zone dezavantajate pe locuire, 1,64% din populație locuiește în zone marginalizate și 1,02% din populație locuiește în zone cu instituții sau cu mai puțin de 50 de locuitori (zone cu alte funcțiuni predominante decât locuirea).

În municipiul Onești, trăiesc aproximativ 505 de persoane în zone de tip ghetou.

La nivelul municipiului Onești există 2 zone urbane marginalizate identificate de „Atlasul Zonelor Urbane Marginalizate din România", mai exact *Blocul „Evazatul"* și o zonă din arealul extravilan al municipiului.

Figura 38: Comunități marginalizate declarate de autoritățile municipiului Onești

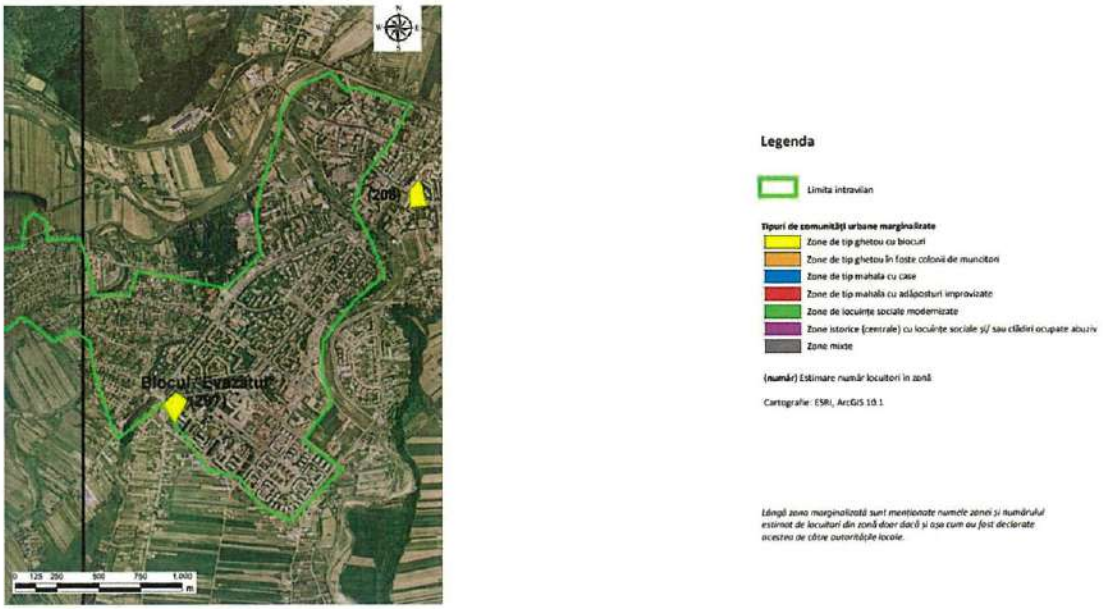

Sursa: *Atlasul Zonelor Urbane Marginalizate*

Aplicarea mecanismului DLRC (Dezvoltarea Locală plasată sub Responsabilitatea Comunității) ca instrument pentru promovarea dezvoltării integrate și implicării comunităților în dezvoltarea locală a condus la formarea unui parteneriat local în municipiul Onești, respectiv **Asociația „Grupul De Acțiune Locală - G.A.L. Onești"**, cu rolul de a implementa măsurile din cadrul strategiei de dezvoltare locală, pentru promovarea drepturilor și îmbunătățirea condițiilor de viață, îmbunătățirea calității serviciilor, infrastructurii, atragerea fondurilor europene pentru finanțarea investițiilor necesare realizării acestora, dar și inițiative de cooperare și dezvoltare de parteneriate care să promoveze potențialul zonei, împreună cu membrii comunității. La acestea se adaugă și acțiuni de combatere a marginalizării sociale, sărăciei, suferinței, încurajării dezvoltării persoanei umane în comunitate, prin solidaritate și angajament social, de a lupta împotriva disparității sociale și îmbunătățirii calității vieții.

Abordarea DLRC ține cont de necesitățile și potențialul local, pune accent pe cooperare și colaborarea în rețea și include elemente inovatoare în context local, prin schimbările pe care le generează la nivelul comunității.

În municipiul Onești, aplicarea instrumentului DLRC este orientată către zone cu populație aflată în risc de excluziune socială, astfel încât prin Strategia de Dezvoltare Locală dedicată acestor zone să se implementeze măsuri care să diminueze acțiunea factorilor ce generează sărăcie și excluziune socială.

Implementarea Strategiei de Dezvoltare Locală presupune implementarea unui set de măsuri de intervenții cu finanțare din POR/ POCU și alte surse.

2.4.3 Locuințe și clădiri publice

În municipiul Onești, în perioada 2014-2020, fondul de locuințe a crescut cu 0,34%, ajungând la un total de 21.804 de locuințe, din care 136 de clădiri sunt sub formă de proprietate publică și 21.668 de clădiri sunt sub proprietate privată. La nivelul județului Bacău fondul de locuințe din 2020 a crescut cu 1,99% în raport cu anul 2014 și cu 0,44% în raport cu anul 2019.

Fondul de locuințe din 2020 de la nivelul municipiului Onești a reprezentat 7,64% din fondul de locuințe al județului Bacău.

Suprafața locuibilă din municipiul Onești de la sfârșitul anului 2014 a fost de 891.662 m^2, crescând în 2020 la 899.362 m^2 (creștere de 0,86%). Analizând suprafața locuibilă pe forme de proprietate, s-a observat că proprietatea publică nu a înregistrat modificări față de anul 2014, iar proprietatea privată a înregistrat o creștere de 0,87% față de anul 2014 și de 0,04% față de anul 2019.

Suprafața locuibilă/ locuitor, reprezintă suprafața locuibilă raportată la numărul de persoane (m^2/ locuitor), în anul 2020 în municipiul Onești aceasta fiind de 41,25 m^2/ locuitor. La nivelul județului, suprafața locuibilă din 2020 era de 45,05 m^2/ locuitor.

Figura 39: Evoluția numărului de locuințe și a suprafeței locuibile, municipiul Onești, 2014-2020

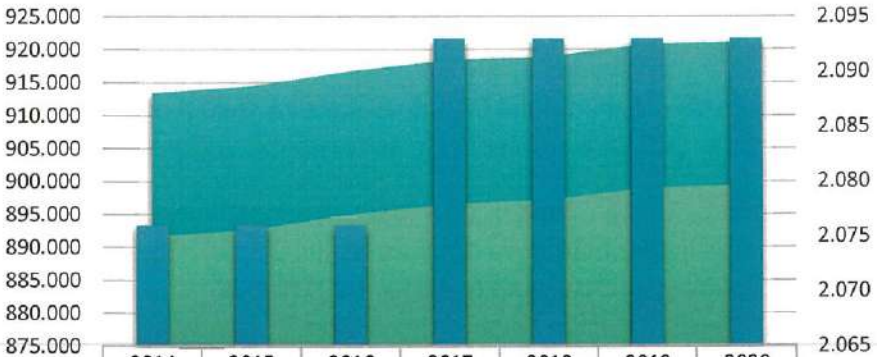

	2014	2015	2016	2017	2018	2019	2020
Număr locuințe	21.731	21.743	21.764	21.781	21.786	21.797	21.804
Suprafața locuibilă (mp)	891.662	892.691	895.010	896.582	897.170	899.048	899.362
Suprafața intravilă a municipiului (ha)	2.076	2.076	2.076	2.093	2.093	2.093	2.093

Sursa: *Date INS (LOC101B, LOC103B, GOS102A)*

De-a lungul anilor, Primăria Municipiului Onești a demarat diverse campanii de concesiune a terenurilor disponibile, ce au avut ca scop popularea municipiului. Aceste campanii au arătat un interes ridicat al cetățenilor, pentru ocuparea terenurilor disponibile.

Au fost date în concesiune și loturi de teren ce au avut ca scop desfășurarea unor activități de comerț, favorizând creșterea mediului economic local.

Ca exemplu de bună dezvoltare urbană, se analizează autorizațiile de construire eliberate de municipalitate pentru clădiri rezidențiale, ce au avut un trend fluctuant, însă, de remarcat este faptul că în perioada analizată nu a existat un an cu mai puțin de 10 autorizații eliberate.

Figura 40: Autorizații de construire eliberate pentru clădiri rezidențiale în municipiul Onești

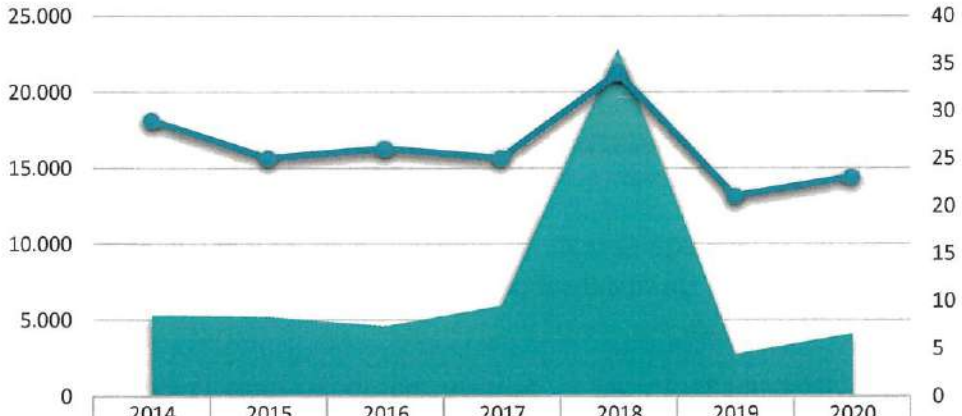

	2014	2015	2016	2017	2018	2019	2020
Suprafață construită (mp)	5.317	5.216	4.595	5.963	22.847	2.774	4.091
Număr clădiri	29	25	26	25	34	21	23

Sursa: *Date INS (LOC108B)*

2.4.4 Condiții de locuire

Rețea comercială – Locuitorii municipiului Onești își pot face cumpărăturile alimentare și nealimentare din piețe și supermarketuri – Carrefour Market, Lidl, Profi, LaDoiPași, Kaufland, Penny Market etc.

Rețea bancară – În municipiul Onești se află sucursale și agenții ale principalelor bănci de pe piață națională: BCR, CEC Bank, Alpha Bank, BRD Groupe Société Générale, Banca Transilvania.

Telecomunicații – Din punctul de vedere al acoperii rețelei de **telefonie mobilă**, în municipiul Onești sunt întâlnite următoarele tipuri de rețele: 2G, 3G, 4G și 4G+, oferite de operatorii: Vodafone Mobile, Orange Mobile, Telekom Mobile și DIGI Mobile.

Infrastructura serviciilor poștale – În municipiul Onești serviciile poștale sunt asigurate de Poșta Română și de serviciile de curierat private (FAN Courier, DPD România, GLS Onești, Urgent Cargus etc.).

2.4.5 Infrastructura de transport. Mobilitate urbană

Infrastructura de transport la nivelul municipiului Onești este de două tipuri, rutieră (se remarcă existența unor rețele de importanță națională – E574) și feroviară (destinată transportului de marfă).

Cel mai apropiat aeroport care permite conectivitate rapidă internațională este Aeroportul Internațional „George Enescu" din Bacău, amplasat la aproximativ 55 de kilometri de municipiul Onești. Aeroportul regional Bacău este nod aerian TEN-T complementar, de asemenea cuprins in Master Planul General de Transport pentru a fi modernizat.

Infrastructura rutieră

Municipiul Onești este străbătut de drumurile naționale DN11 și DN11A, ce are legături cu drumurile național DN12A, județean DJ115 și DJ119, comunal DC128, drumuri ce permit accesul către toate arterele secundare din municipiu. De asemenea, DN11 (**Onești** – Bălăneasa – Livezile – Orășa – Sănduleni – Bârzulești) asigură legătura cu municipiul Bacău (reședință de județ), DN12A (**Onești** – Târgu Trotuș – Târgu Ocna – Dofteana – Dărmănești – Dărmănească) asigură legătura cu orașul Comănești Bacău și comuna Comănești, iar DN11A (**Onești** – Ștefan cel Mare – Căiuți – Coțofănești – Urechești) asigură legătura cu municipiul Adjud.

DN11 (E574) traversează Carpații Orientali (M. Nemira) prin Pasul Oituz și leagă municipiul Brașov de municipiul Bacău. Drumul trece prin orașele Târgu Secuiesc și Onești și are partea carosabilă de 7 m (3,5 m pe sens).

Consiliul Județean Bacău are în derulare mai multe proiecte de modernizare, reabilitare căi de comunicații, drumuri naționale, județene și comunale. Dintre aceste proiecte, pentru municipiul Onești, cel mai important proiect este Autostrada Brașov – Onești – Bacău, proiect ce este propus în Masterplanul General de Transport. Viitorul proiect are ca obiective să crească accesibilitatea județului Bacău și a UAT-urilor din cadrul acestuia, oferind o mai bună conectare a județului Bacău cu județele Covasna și Brașov și creșterea accesului județului Bacău la infrastructura rutieră TEN-T (ce urmează să faciliteze transportul de mărfuri din municipiul Onești).

Figura 41: Traseu Autostradă Brașov – Bacău

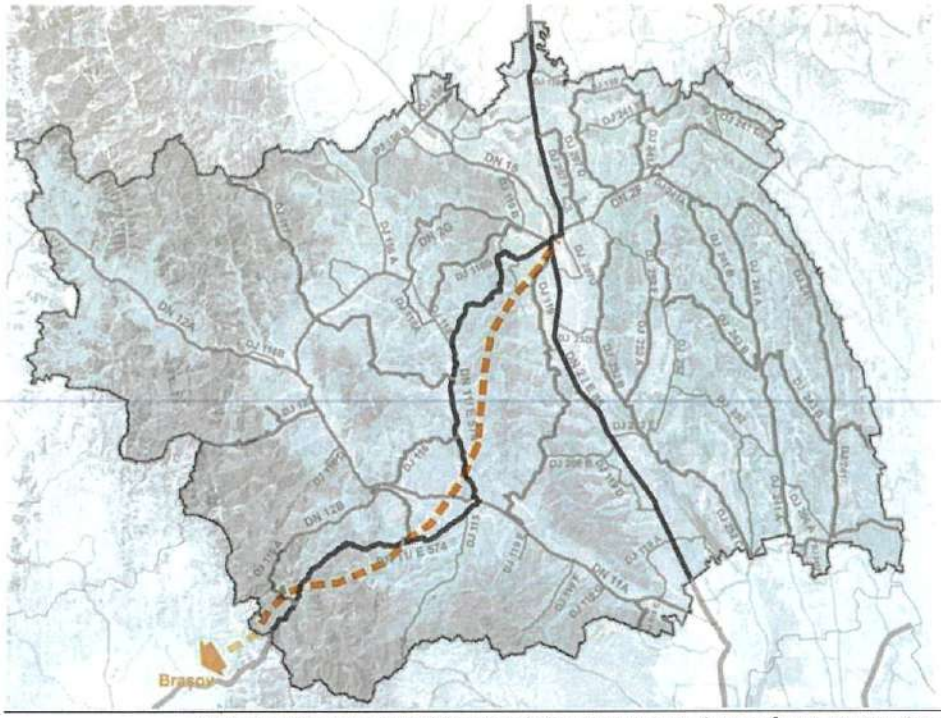

Sursa: *Master Planul General de Transport al României 2016, Captură consultant*

Figura 42: Rețeaua de drumuri din municipiul Onești

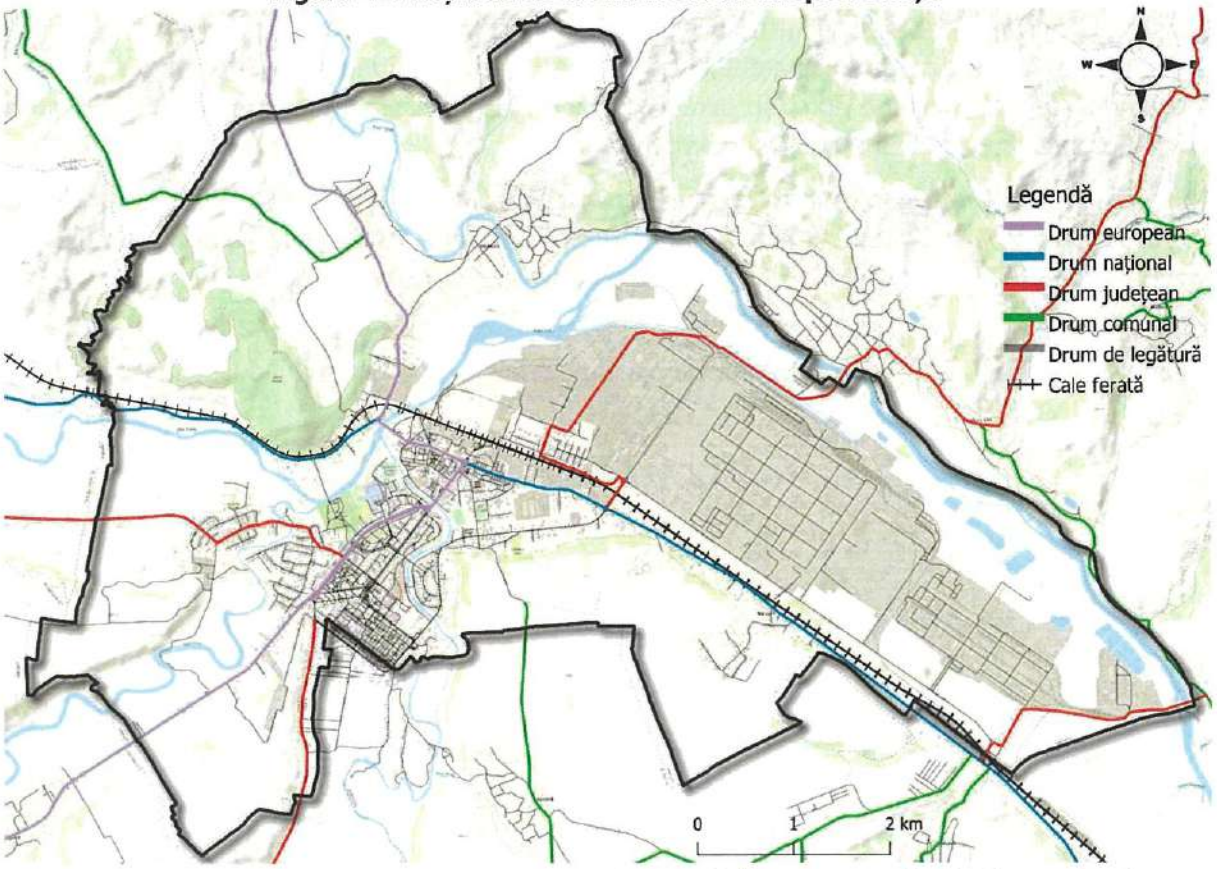

Sursa: *Prelucrarea consultantului, openstreetmap.org*

Lungimea străzilor orășenești din municipiul Onești, din anul 2020, era de 110 kilometri, cu 11,11% mai mult față de anul 2014, dar fără vreo creștere în raport cu anul 2019. La nivelul județului Bacău a fost înregistrată aceeași situație, în anul 2020 lungimea străzilor orășenești crescând cu 4,14% față de anul 2014, dar fără vreo modificare de lungime în raport cu anul 2019.

Din punct de vedere al lungimii străzilor modernizate, în municipiul Onești lungimea acestora a crescut cu 4,60% în raport cu anul 2014, însă fără schimbări în raport cu anul 2019. La nivelul județului Bacău, lungimea străzilor modernizate a crescut în anul 2020 cu 7,32% în raport cu anul 2014 și cu 1,26% în raport cu anul 2019. Lungimea străzilor modernizate din Onești a reprezentat în 2020 82,73% (91 km) din străzi lungimea totală a străzilor orășenești.[34]

Rețeaua stradală a municipiului Onești este compusă din străzi de categoria a II-a (de legătură), străzi de categoria a III-a (străzi colectoare) și străzi de categoria a IV-a (străzi de folosință locală). Rețeaua stradală s-a dezvoltat de-a lungul celor 3 drumuri naționale, pe direcțiile est-vest și sud, aceasta fiind organizată și în raport cu cele 3 râuri mari (Trotuș, Tazlău și Cașin) care străbat teritoriul administrativ. **Nomenclatorul stradal** al municipiului Onești este compus din 141 de străzi.

Rețeaua feroviară

Transportul feroviar în municipiul Onești se realizează pe linia de cale ferată secundară Adjud – Ciceu, care leagă magistralele 500 (București – Suceava) și 300 (București – Brașov – Sibiu).

Din punct de vedere strategic, Magistrala 500 are un rol major în transportul călătorilor și mărfurilor, desfășurându-se pe direcția București-Ploiești-Buzău-Focșani-Bacău-Pașcani-Suceava-Viscani-Vadu Siretului, traseu care merge aproape paralel cu DN2 (E85). Magistrala este cotată ca Magistrala Trans-Europeană, ce are cale dublă și tracțiune electrică.

Calea ferată 501 face legătura cu Transilvania (direcția Adjud-Onești-Comănești-Valea Trotușului-Miercurea Ciuc). Calea ferată Sfântu Gheorghe-Siculeni-Adjud este în întregime electrificată și predominant cu linie simplă (singura linie dublă este pe ruta Onești – Adjud).

Pe teritoriul municipiului există 2 gări, Gara centrală Onești pentru călători (care are o suprafață totală de 121,21 m) și Halta Borzești pentru mărfuri (deservește platforma industrială Borzești).

[34] *Sursa: INS Tempo Online - GOS104A, GOS105A*

Figura 43: Gara CFR Onești



Sursă: *wikimapia.org*

Clădirea gării a fost construită în 1968, conform planurilor arhitectului Cosma Jurov, la acea dată fiind una dintre cele mai moderne gări din județul Bacău. Proiectul a prevăzut o gară din beton armat de proporții mari cu scopul de a acoperi nevoile orașului industrial, cu săli de așteptare vitrate și spațioase la etaj care deserveau și autogara și unde se adăugau spații comerciale destinate călătorilor.

Transportul public local

Serviciul de transport public din municipiul Onești a fost delegat, de către Consiliul Local, companiilor TRANSMOLDOVA S.R.L. și CHIMOTO TRANSCOM S.R.L., pentru o perioadă de cinci ani. Conform INS, în anul 2020 existau cinci vehicule (în funcțiune pe traseu) pentru transportul public local. Transportul public local este organizat în număr de patru trasee:

- Traseul 1: Gară – Bulevardul Republicii – Str. Belvedere – Str. Libertății – Bdul Oituz -Gară;
- Traseul 2: Gară – Bdul Oituz – Str. Libertății – Gară - Bdul Republicii – Str. Belvedere – Gară;
- Traseul 3: Cartier Buhoci – Bibliotecă – Bdul Oituz – Calea Mărăşeşti – Biserica Ştefan cel Mare – Borzeşti – Chimcomplex – Rafo – Cartier TCR și retur;
- Traseul 4: Capucini – Bdul Republicii – Gară – Slobozia Veche – Slobozia Nouă şi retur.

Figură 44: Transport public local Onești

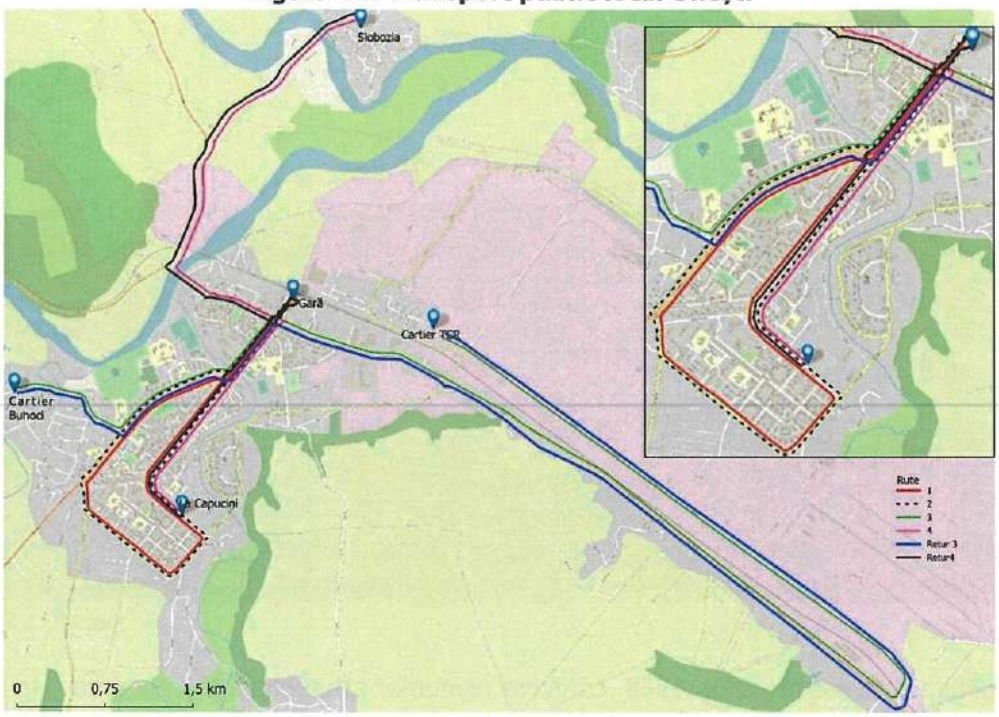

Sursa: *Prelucrarea consultantului, openstreetmap.org*

Proximitatea față de stațiile de transport

La nivelul municipiului Onești, cele mai multe persoane se află la o distanță de 30 – 60 de minute de stațiile de transport public, zona fiind cea a platformei industriale RAFO. În zona centrală a municipiului, timpul de parcurgere până la stațiile de transport este cuprins între 1 și 20 de minute.

Figură 45: Accesibilitatea transportului în comun, Onești

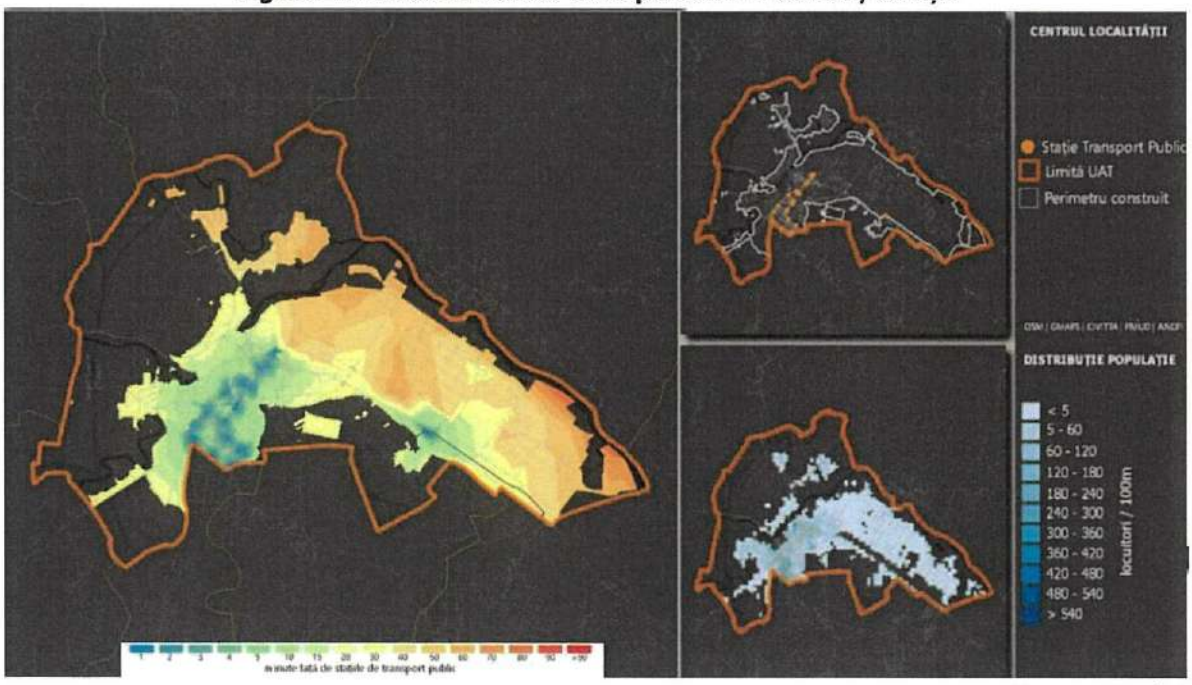

Sursa: *Citadini.ro*

Figura 46: Stații de autobuz, municipiul Onești, 2022



Sursa: *Captură consultant*

Transportul interjudețean este asigurat de operatori privați, existând curse regulate, după cum urmează:

Tabel 12: Municipiul Onești, operatori privați

Nr. crt.	Autogară	Localitate intermediară	Autogară	Km/sens	Nr. curse planificate	Capacitate	Nr. vehicule necesare	Operator
1	Onești	Sanduleni	Bacău	55	10	10	2	Grup Atyc S.R.L
2	Onești	Birzulești	Sanduleni	25	4	10	1	Grup Atyc S.R.L
3	Onești		Berzunți (Dragomir)	36	6	23	2	Grup Atyc S.R.L
4	Onești	Helegiu	Drăgugești	19	6	23	2	Grup Atyc S.R.L
5	Onești	Helegiu	Bratila	14	5	23	2	Grup Atyc S.R.L
6	Onești	Helegiu	Deleni	19	5	23	2	Grup Atyc S.R.L
7	Onești	Helegiu	Albele	22	6	23	2	Grup Atyc S.R.L
8	Onești		Caraclau	10	8	10	1	Grup Atyc S.R.L
9	Onești		Bârsănești	18	7	23	2	Grup Atyc S.R.L
10	Onești		Ferăstrău	17	7	23	3	Transmoldova S.R.L
11	Onești		P. Sărata	34	3	23	1	Transmoldova S.R.L
12	Onești		M. Cașin	18	10	23	4	Transmoldova S.R.L
13	Onești	Cașin	Curita	14	4	10	1	Transmoldova S.R.L
14	Onești	Căiuți	Pralea	31	30	10	5	Grup Atyc S.R.L
15	Onești		Tg. Ocna	15	10	23	2	Grup Atyc S.R.L
16	Onești	Gura Văii	Dumbrava	20	7	23	2	Transmoldova S.R.L
17	Onești	Răcăuți	Buciumi	11	21	10	6	Grup Atyc S.R.L
18	Onești		Gutinas	14	9	10	2	Grup Atyc S.R.L
19	Onești	Căiuți	Heltiu	20	7	10	1	Auto XXL S.R.L
20	Onești	Ștefan cel Mare	Bogdana	14	13	10	2	Grup Atyc S.R.L

Nr. crt.	Autogară	Localitate intermediară	Autogară	Km/sens	Nr. curse planificate	Capacitate	Nr. vehicule necesare	Operator
21	Onești	Borzești	Viișoara, stație Școala	13	10	23	2	Grup Atyc S.R.L
22	Onești	Tg. Trotuș	Viișoara	12	7	23	1	Grup Atyc S.R.L
23	Onești		Rădeana	14	13	10	2	Grup Atyc S.R.L
24	Onești	Căiuți	Boiștea	22	2	23	1	Girueta Tur S.R.L
25	Onești	Ștefan cel Mare	Negoiești	11	4	23	1	Grup Atyc S.R.L
26	Onești		Urechești	32	13	10	2	Girueta Tur SRL Grup Atyc SRL Ciri Com SRL Steptrans SRL

Sursa: *CJ Bacău*

Autoturisme

Emisiile de poluanți atmosferici reprezintă cea mai importantă cauză legată de mediu a deceselor premature în Uniunea Europeană, putând conduce la afecțiuni respiratorii. Cele mai recente date indică faptul că numai trei poluanți atmosferici ($PM_{2.5}$, NO_2 și O_3) sunt responsabili pentru sute de mii de decese, transportul urban reprezentând unul dintre principalii producători ai acestor factori de poluare.

În municipiul Onești, situația autoturismelor reprezintă încă un pericol, în anul 2020, existau 18.215 de autoturisme existente, iar numărul lor a fost în creștere, fiind cu 23,07% mai multe față de anul 2014 și cu 2,94% mai multe față de anul 2019, aspect explicat de reducerea taxelor la impozitul pentru mașini.

Tabel 13: Autoturisme în municipiul Onești

Indicator	2014	2015	2016	2017	2018	2019	2020
Nr. total autovehicule (apartinând parcului auto propriu al Instituției), din care:	8	10	10	11	13	13	14
Diesel	5	7	7	8	10	10	11
Benzină	3	3	3	3	3	3	3
Nr. autovehicule înregistrate la nivel local:	14.800	15.150	15.834	16.862	17.338	17.695	18.215

Sursa: *Primăria Municipiului Onești*

2.4.6 Parcuri și spații verzi

Suprafața spațiilor verzi din municipiul Onești de la nivelul anului 2020 era de 113 ha (cu 27,56% mai puțin față de anul 2014 și fără modificări ale suprafeței în raport cu anul 2019), reprezentând aproximativ 2,15% din totalul fondului funciar al municipiului și 12,18% din suprafața totală a spațiilor verzi de la nivelul județului. La nivelul județului Bacău, a fost înregistrată o creștere a suprafeței spațiilor verzi, mai exact aceasta a crescut cu 18,97% față de 2014 și cu 15,14% față de 2019. Suprafața spațiilor verzi pe cap de locuitor din anul 2020 a fost de 22,37 mp/ locuitor, cu 1,26% mai mult față de 2019 și cu 23,20% mai puțin față de 2014.

Cele mai importante parcuri din municipiul Onești sunt: Parcul Municipal „Libertății", Parcul „George Călinescu", Parcul „Cașin", Parcul „Nadia Comăneci" și Parcul „Mărășești".

2.5 Infrastructura tehnico – edilitară

Compania de apă SC RAJA Constanța SA, responsabilă de alimentarea cu apă, canalizarea și epurarea apelor uzate ale municipiului Onești, are un istoric îndelungat, fiind urmașa societății care a administrat serviciul de apă al județului Constanța înainte de 1989. În 1998 și 2002, societatea a obținut primele acreditări externe, mai exact BERD și PHARE, necesare pentru realizarea investițiilor în sistemele de alimentare cu apă și canalizare. În 2005 a devenit membru cu drepturi depline al Asociației Mondiale a Apei, iar în 2010 a obținut statutul de operator regional de talie europeană.

În perioada 2010 – 2015, compania de apă și canalizare RAJA S.A. a efectuat numeroase lucrări de reabilitare/ modernizare a infrastructurii de alimentare cu apă, prin Programul Operațional Sectorial de Mediu.

Prin Hotărârea privind aderarea Municipiului Onești la Asociația de Dezvoltare Intercomunitară „Apă-Canal Constanța" din 18.04.2017, societatea SC RAJA Constanța SA a preluat serviciul de alimentare cu apă și canalizare a municipiului Onești.

2.5.1 Infrastructura de alimentare cu apă și canalizare

În anul 2020, **lungimea rețelei de alimentare cu apă potabilă**, în municipiul Onești este de 85,1 km, cu 22,64% (24,9 km) mai puțin față de anul 2014, însă cu 0,12% (0,1 km) mai mult față de anul 2019, fenomen explicat de scoaterea din uz a mai multor segmente vechi de conducte de apă.

Lungimea totală a rețelei de distribuție a apei potabile este formată din conducte de PEHD, OL, fontă și azbociment, cu diametre cuprinse între Dn 63 mm și Dn 200 mm. sursa de apă brută este reprezentată de acumularea Poiana Uzului, apa de aici fiind potabilizată în Stația de Tratare Dărmănești. După procesul de tratare, apa este înmagazinată în Stația de Tratare Cuciur unde este și tratată cu clor gazos.[35]

La nivelul anului 2020, **cantitatea de apă potabilă** distribuită consumatorilor a fost de 1.806 m^3, cu 4,70% mai puțin față de anul 2014 și cu 7,76% mai mult față de 2019. Din cantitatea de apă potabilă distribuită la nivelul anului 2020, cea pentru uz casnic a fost de 1.313 m^3, respectiv 72,70% din totalul cantității de apă distribuite.

Figura 47: Lungimea rețelei de apă și cantitatea distribuită către consumatori, municipiul Onești

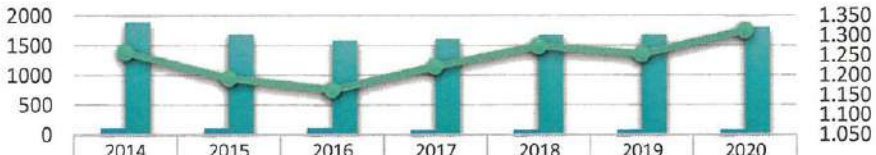

	2014	2015	2016	2017	2018	2019	2020
Lungime rețea de alimentare (km)	110	110	110	82	82,6	85	85,1
Total apă distribuită (mii metri cubi)	1.895	1.686	1.585	1.611	1.674	1.676	1.806
Apă distribuită către uz casnic (mii metri cubi)	1.258	1.193	1.163	1.222	1.274	1.254	1.313

Sursa: *Date INS (GOS106B, GOS108A)*

[35] *Sursa: Adresa RAJA S.A. Constanța nr. 115766/ 17.01.2022*

Rețeaua de alimentare cu apă deservește 3.393 gospodării și 467 agenți economici și instituții publice, rețeaua fiind în prezent într-o stare tehnică bună. Consumurile de apă de la nivelul municipiului au crescut cu 74,36% în anul 2021 față de anul 2017, cele mai mari creșteri fiind înregistrate în rândul agenților economici (+130,17%), iar scăderi ale consumurilor de apă au fost înregistrate în rândul agenților economici cu profil industrial (-64,99%). Pierderile de apă din anul 2021 au fost de 39,43%, mai puțin cu 40,30% în raport cu anul 2017, iar cele mai multe branșamente efectuate în anul 2021 au fost pentru abonații casnici (2.736), iar cele mai puține în rândul instituțiilor publice (189). La nivelul municipiului Onești, în anul 2021, existau 13 hidrofoare de apă potabilă.[36]

La nivelul municipiului Onești, lungimea **rețelei de canalizare,** la finalul anului 2020 era de 54,4 km, în scădere cu 61,14% față de anul 2014, iar față de anul 2019 neînregistrând modificări ale lungimii conductelor.

Rețeaua de canalizare deservește 33.058 de persoane și 2.370 de agenți economici și instituții publice (1.039 de agenți casnici, 780 de asociații de proprietari, 389 de agenți economici și 162 de instituții publice), starea tehnică a acesteia fiind una bună[37].

La nivelul municipiului Onești există 4 puncte de pompare a apei uzate, fiecare cu câte 2 tipuri de pompă. Stația de epurare a municipiului Onești este amplasată pe malul drept al râului Trotuș și cuprinde 2 linii de epurare:

- Linia veche: tehnologia de epurare fiind dotată cu treaptă mecanică și treaptă biologică cu biofiltru de mare încărcare, grătare rare, deznisipator, separator de grăsimi, decantoare imhoff și stație de pompare;
- Linia nouă: tehnologia de epurare fiind dotată cu treaptă mecanică, grătare rare, deznisipator, separator de grăsimi, decantor radial.

Apele uzate epurate sunt evacuate prin două guri de vărsare în emisar (râul Trotuș).

Conform PATJ Bacău, sistemul de canalizare din municipiu prezintă următoarele deficiențe:

- Rețelele prezintă deficiențe de etanșeitate materializate prin scurgeri din rețeaua de alimentare cu apă sau din pânza freatică, fiind înregistrate volume mari de apă intrate în stațiile de epurare, chiar și în ore cu consum redus;
- Sistemul de canalizare nu acoperă în întregime toate localitățile;
- Stația de epurare nu asigură calitatea apei uzate epurate, conform legislației în vigoare, la descărcarea în emisar.

[36] *Sursa: Adresa RAJA S.A. Constanța nr. 115766/ 17.01.2022*

[37] *Sursa: Adresa RAJA S.A. Constanța nr. 115766/ 17.01.2022*

2.5.2 Infrastructura de alimentare cu gaze naturale

Infrastructura de transport a gazelor naturale din municipiul Onești este administrată de operatorul **DELGAZ GRID SA,** infrastructura deținută de utilizator fiind relativ nouă, cu stații de reglare modernizate și cu dispozitive de branșamente noi.

În municipiul Onești, lungimea rețelei de distribuție a gazelor naturale din anul 2020 a scăzut cu 3,98% față de anul 2014 și cu 2,69% față de anul 2019. Cu toate acestea, cantitatea totală de gaze naturale distribuite a crescut cu 207,12% față de anul 2014 și cu 33% față de anul 2019, în anul 2020 aceasta fiind de 71.993 m^3. Cantitate de gaze naturale pentru uz casnic a scăzut în anul 2020 cu 7,91% față de anul 2014 și cu 4,1% față de anul 2019, în anul 2020 aceasta fiind de 12.101 m^3.

Figura 48: Lungimea conductelor de distribuție a gazelor și cantitatea distribuită către consumatori, municipiul Onești

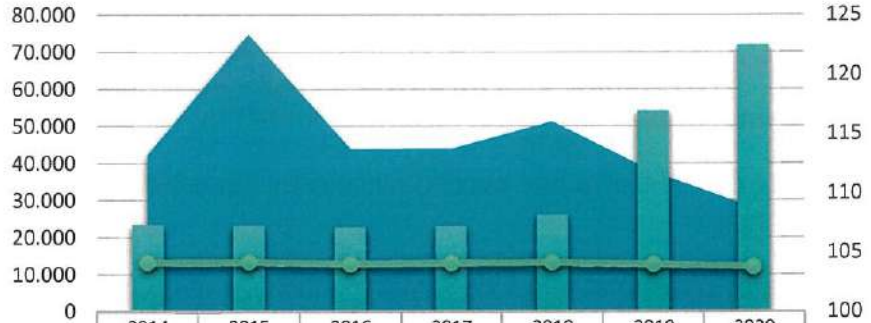

	2014	2015	2016	2017	2018	2019	2020
Lungime conducte distribuție gaze (km)	113,2	123,4	113,7	113,7	116	111,7	108,7
Total gaze distribuite (mii metri cubi)	23.441	23.338	22.829	23.151	26.114	54.130	71.993
Gaze distribuite către uz casnic (mii metri cubi)	13.140	13.321	12.817	13.028	13.127	12.618	12.101

Sursa: *Date INS (GOS116A, GOS118A)*

La nivelul municipiului Onești, în anul 2021 au fost înregistrați 19.708 de consumatori, dintre care cei mai mulți erau casnici (18.834), iar cei mai puțini au fost consumatorii asimilați (2). Numărul consumatorilor a crescut cu 7,61% față de anul 2014 și cu 0,72% față de anul 2019.

2.5.3 Infrastructura de alimentare cu energie electrică

Alimentarea cu energie electrică pentru municipiul Onești este asigurată de către DELGAZ GRID S.A. în anul 2021, numărul consumatorilor de energie electrică a crescut cu 0,85 față de anul 2014 și cu 0,39% față de anul 2020. În anul 2021 au fost înregistrați 22.125 de consumatori casnici (cu 1,28% mai mulți față de anul 2014 și cu 0,48% mai mulți față de anul 2020) și 1.539 de consumatori noncasnici (publici și industriali) (cu 5,64% mai puțini față de anul 2014 și cu 0,97% mai puțini față de anul 2020).

Figura 49: Evoluția numărului de consumatori/ tipuri de consum

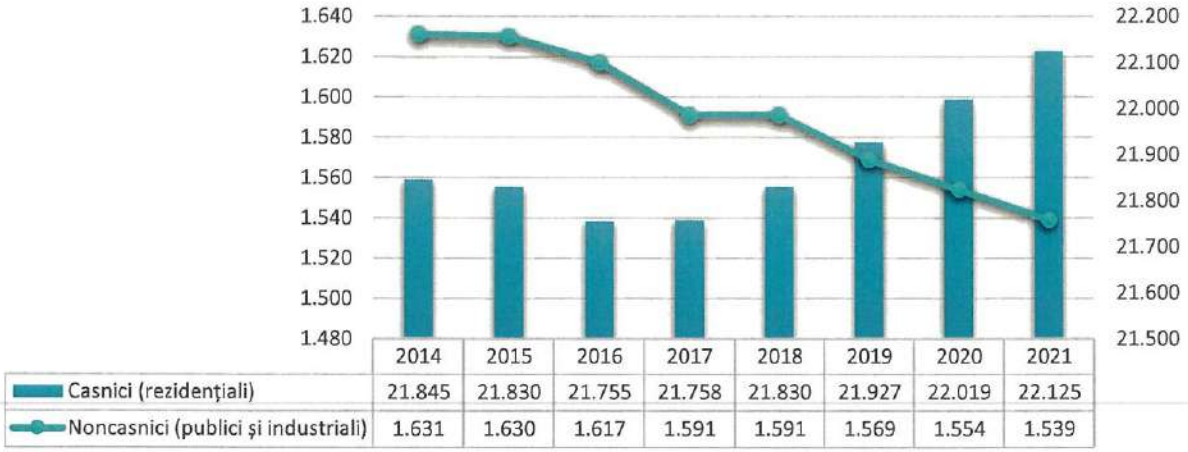

	2014	2015	2016	2017	2018	2019	2020	2021
Casnici (rezidenţiali)	21.845	21.830	21.755	21.758	21.830	21.927	22.019	22.125
Noncasnici (publici şi industriali)	1.631	1.630	1.617	1.591	1.591	1.569	1.554	1.539

Sursa: *Primăria Municipiului Onești*

Iluminatul public

Serviciul de iluminat public cuprinde iluminatul stradal-rutier, iluminatul arhitectural și iluminatul ornamental.

În ceea ce privește sistemul de iluminat public din municipiul Onești, acesta acoperă în totalitate intravilanul municipiului, deservind gospodăriile existente.

La nivelul municipiului Onești există un producător acreditat şi o centrală de producere a energiei electrice din surse regenerabile de energie, mai exact SKYBASE ENERGY S.R.L. cu centrala CEF Onești care are o putere electrică instalată de 172.800 mW. Energia regenerabilă utilizată pentru producerea energiei electrice este energia solară.

Analiza SWOT

Puncte tari

Domeniu	Municipiul Onești
Amenajarea teritoriului	*Existența unui grup de acțiune locală ce monitorizează și sprijină demersurile de îmbunătățire a condițiilor de locuire;* *Evoluția pozitivă a numărului de locuințe, a suprafeței locuibile și a suprafeței intravilane;* *Diverse campanii de concesionare a terenurilor;* *Rețea comercială diversificată și abundentă.*
Infrastructură de transport și Mobilitate	*Prezența drumurilor de importanță națională și regională: E574, DN11, DN11A și DN12A;* *Lungimea străzilor orășenești a cunoscut o evoluție constantă;* *Grad ridicat de străzi orășenești modernizate;* *Rețea feroviară cu linie electrificată și dublă electrificată, ce asigură conectivitatea cu municipiul Adjud și Comănești.*
Infrastructură tehnico-edilitară	*Existența unei stații de epurare;* *Iluminatul public acoperă întreaga suprafață a municipiului Onești.*

Puncte slabe

Domeniu	Municipiul Onești
Amenajarea teritoriului	*Aproape 30% din populație locuiește în zone dezavantajate.*
Infrastructură de transport și Mobilitate	*Procent ridicat de persoane ce se află la o distanță de 30-60 de minute de o stație de transport în comun;* *Situația alarmantă a mașinilor de la nivelul municipiului;* *Inexistența infrastructurii velo.*
Infrastructură tehnico-edilitară	*Scăderea lungimii rețelelor edilitare (canalizare, apă, gaze);* *Lipsa accesului la rețelele de alimentare cu apă, gaz și canalizare a locuitorilor din zonele marginalizate.*

Oportunități

Domeniu	Municipiul Onești
Amenajarea teritoriului	*Concesionarea terenurilor existente pentru a crește gradul de locuire a municipiului;* *Creșterea calității vieții.*
Infrastructură de transport și Mobilitate	*Suplimentarea stațiilor de transport în comun;* *Trecerea la un transport public nepoluant;* *Crearea unor rețele de mobilitate destinate transportului cu bicicleta.*

Amenințări

Domeniu	Municipiul Onești
Amenajarea teritoriului	*Creșterea gradului de marginalizare a populației;* *Creșterea interesului cetățenilor pentru locuințele aflate în imediata apropiere a municipiului Onești.*
Infrastructură de transport și Mobilitate	*Creșterea numărului de autoturisme poluante.*
Infrastructură tehnico-edilitară	*Delacajul privind condițiile de locuire între locuitorii municipiului.*

2.6 Mediu și dezvoltare durabilă

Activitatea umană și implicit, existența individului, este de neconceput în afara mediului. Relația dintre om și natură, precum și interdependența lor, influențează echilibrul ecologic, determină condițiile de viață și muncă pentru om, precum și perspectivele dezvoltării societății în ansamblu. Astfel, protecția mediului înconjurător reprezintă o problemă însemnată și totodată o obligație de interes local, județean, regional, național și internațional.

2.6.1 Factori şi probleme de mediu. Protecția mediului

Parte integrantă a factorilor schimbărilor climatice, orașele/ municipiile au o contribuție proprie la consumul de energie din întreaga lume, motiv pentru care devin și o parte esențială pentru soluționarea acestei probleme. Pentru a prezenta starea mediului, sunt analizați, în continuare factorii de mediu, precum: apă, aer, sol și alți factori.

Calitatea aerului

În România, calitatea aerului este reglementată prin Legea nr. 104/ 2011, ce transpune Directiva 2008/ 50/ CE a Parlamentului European și a Consiliului privind calitatea aerului și un aer mai curat în Europa și Directiva 2004/ 107/ CE a Parlamentului European și a Consiliului privind arsenicul, cadmiul, mercurul, nichelul și hidrocarburile policiclice aromatice în aerul ambiental.

Legea 104/ 2011 stabilește diferite obiective de calitate a aerului pentru poluanții specificați și anume: valorile limită (VL) pentru protecția sănătății umane la poluanții SO_2, NO_2, CO, PM_{10}, $PM_{2,5}$ și Pb din PM_{10}, valorile țintă (VT) pentru Cd, As, Ni din PM_{10}, $PM_{2,5}$ și la O_3 (pentru protecția sănătății umane și a vegetației, după caz), niveluri critice pentru protecția vegetației la SO_2 și NO_x, obiectivele pe termen lung pentru protecția sănătății și a vegetației la ozon, pragul de informare (PI) a publicului la ozon, praguri de alertă (PA) la O_3, SO_2 și NO_2.

Poluarea aerului generează nenumărate provocări referitoare la gestionarea și atenuarea efectelor pe care le are asupra mediului. Activitățile antropice cât și sursele naturale reprezintă factori generatori ai emisiilor de substanțe poluante ce sunt transmise în atmosferă sau care se formează direct în atmosferă, având un impact negativ asupra mediului înconjurător și a sănătății umane. Poluanții atmosferici se pot alcătui sau pot fi transportați pe distanțe mari, având efecte negative asupra suprafețelor străbătute.

Problemele cele mai semnificative ce țin de poluarea aerului sunt generate de emisiile poluante. Acestea duc la acidifierea atmosferei, afectarea producției de ozon troposferic, creșterea concentrației particulelor în suspensie, a pulberilor cu metale grele și a gazelor cu efect de seră, fiind epuizat stratul de ozon, rezultând astfel schimbările climatice.

În municipiul Onești, există o stație de **monitorizarea a calității aerului (BC3 Onești),** amplasată în cartierul TCR, cu monitorizarea următorilor poluanți: dioxid de sulf (SO_2), Monoxid de carbon (CO), oxizi de azot (NO, NO_x, NO_2), ozon (O_3), benzen, hidrogen sulfurat (H_2S), particule în suspensie PM_{10}. În anul 2020, conform raportului de mediu realizat de către APM Bacău, nu au fost depistate depășiri ale valorilor normale, ceea ce denotă o calitate bună și acceptabilă a aerului.

Calitatea apelor

Apa este un element indispensabil pentru viață și societate, fiind materie primă pentru activități productive, sursă de energie și cale de transport, factor determinant în menținerea echilibrului ecologic. Astfel, protecția, punerea în valoare și dezvoltarea durabilă a resurselor de apă sunt acțiuni

de interes general. Resursele naturale de apă ale teritoriului sunt formate din rezervele de apă de suprafață și din cele subterane care pot fi folosite pentru diverse scopuri.

Municipiul Onești se află în spațiul hidrografic Siret, bazinul hidrografic al râului Trotuș, ce are ca afluenți râul Tazlău pe partea stângă și râurile Oituz și Cașin pe partea dreaptă.

Bazinul Trotuș reprezintă sursa pentru instalațiile de filtrare rapide Dărmănești și Bacău care furnizează apă pentru localitățile Bacău, **Onești**, Moinești, Dărmănești și Târgu Ocna.

Sistemul de alimentare Dărmănești funcționează în felul următor:

- Apa este captată din lacul Poiana Uzului și este transportată spre stația de tratare Cărăboia (tehnologii de tratare a apei, nămolului și are o capacitate de 800 l/ s);
- În cadrul stației apă filtrată este colectată și înmagazinată în rezervoare;
- Apa tratată și dezinfectată este transportată prin pompare către rețeaua de distribuție.

Conform măsurătorilor efectuate periodic, calitatea apelor de la nivelul municipiului Onești este una bună, care nu pune în pericol sănătatea cetățenilor și a tuturor categoriilor de consumatori.

Calitatea solurilor

Solul este cel mai complex factor de mediu datorită compoziției chimice şi fizice. Acesta reprezintă o resursă importantă în susținerea civilizației umane, contribuind major la creșterea vegetației, la reglarea curgerii apelor şi reducerea poluării aerului, funcționând în același timp şi ca reciclator al materiei organice moarte și a unor poluanți.

Solul reprezintă mediul de viață pentru plante, animale şi om, iar pentru agricultură este principalul mijloc de producție. Calitatea solului este dată de fertilitatea acestuia, dar și de modul de manifestare al celorlalți factori care influențează plantele.

Calitatea solurilor este influențată de factori naturali (roca parentală, climă, forme de relief, factor biotic, apă) și factori antropici (activități agricole sau industriale) care duc la scăderea calității solurilor. Acești factori deteriorează calitățile și funcțiile solurilor, inclusiv capacitatea productivă a acestora, care afectează calitatea produselor agricole şi a securității alimentare ceea ce generează urmări negative asupra calității vieții umane.

Investigarea şi evaluarea poluării solului şi subsolului reprezintă obligația şi responsabilitatea operatorului economic sau deținătorului de teren care a desfășurat ori desfășoară activități poluatoare sau potențial poluatoare pentru mediul geologic.

Agricultura nu se practică la o scară intensivă la nivelul municipiului, astfel încât nivelul de poluare cu nitrați este mai scăzut în comparație cu alte zone ale județului și se încadrează în limitele admise.

Poluarea fonică

Poluarea fonică poate fi definită ca expunere la sunete ce ating nivele deranjate, stresante, sau dăunătoare. O parte din aceste sunete provin din natură, dar cea mai mare parte se datorează urbanizării, astfel încât lumea a devenit zgomotoasă în mod cronic.

În afara poluării sonore, mai există și poluare infrasonoră, ultrasonoră şi cu vibrații mecanice. Poluarea infrasonoră este produsă de mașini de spălat, aspiratoare de praf, frigidere, autocamioane cu motoare cu benzină, cu motoare Disel, compresoare, turbine, mișcări ale aerului, sub formă de vânt.

Poluarea fonică provoacă o serie de efecte negative la nivelul organismului uman, de la ușoare oboseli auditive până la stări nevrotice grave și chiar traumatisme ale organului auditiv. Sunetele cu o frecvență ridicată sunt mai periculoase decât cele cu o frecvență joasă.

Omul percepe sunete cu frecvență între 16 și 20.000 vibrații/ secundă și cu o intensitate între 0 și 120 db. Zgomotul produs de o convorbire se situează între limitele de 30 și 60 db. Nivelul de 20-30 db este inofensiv pentru organismul uman, aceasta fiind fondul sonic normal. Sunetele de 130 decibeli provoacă senzația de durere, iar la 150 db zgomotul este insuportabil.

Principala sursă de poluare de la nivelul municipiului rămâne sectorul transporturilor, respectiv emisiile generate de autovehicule, în condițiile în care parcul auto s-a extins continuu, în line cu tendința de la nivel național, generând inclusiv depășiri ale nivelului maxim admis de poluare fonică. Pe lângă parcul auto, o cauză a acestui tip de poluare este și starea precară a infrastructurii de transport, inclusiv lipsa unei șosele de centură care să preia traficul greu.

În prezent nivelul zgomotului este monitorizat de Agenţia Regională pentru Protecţia Mediului Bacău, în 3 zone:

- Piaţa Agroalimentară – Str. Caşinului, au fost înregistrate depăşiri ale valorilor normale;
- Intersecţia sens giratoriu Voievodul (Calea Mărăşeşti – Bd. Republicii);
- Intersecţia sens giratoriu Calea Mărăşeşti – Str. Redului.

Poluarea sonoră este legată de traficul rutier urban şi cel de tranzit.

Riscuri și hazarde naturale și antropice

Inundații

Riscurile naturale conform anexei 2 la HGR nr. 2288/ 2004 sunt fenomenele meteorologice periculoase care produc inundații, dat fiind faptul că în timpul topirii bruște a zăpezilor, combinate cu ploile din timpul anotimpului de primăvară și din timpul ploilor torențiale de vară, apele râurilor reprezintă cauza revărsărilor ce aduc numeroase pagube (rupturi de podețe și drumuri, provoacă inundații, depun cantități de aluviuni).

În municipiul Onești, cauzele generale care pot fi factori favorizanți inundațiilor sunt reprezentate de[38]:

- Modificări ale circulației generale a atmosferei determinate de tendinţele ciclurilor naturale ale climei peste care se suprapun efectele activităţilor antropice (despăduriri şi poluare, determinând efectul de seră), intensitatea deosebită a fenomenelor hidrometeorologice (precipitaţii de peste 160 L/ mp) şi debitele înregistrate care depăşesc debitele de dimensionare a lucrărilor hidrotehnice cu rol de apărare şi pe cele istorice;
- Tendinţa generală de aridizare a climei în partea central-estică a Europei; un prim efect îl constituie creşterea gradului de torenţialitate a precipitaţiilor şi scurgerii apei;
- Lipsa lucrărilor de corectare a torenţilor şi de combatere a eroziunii solului;
- Despăduriri excesive în bazinele de recepţie ale cursurilor de apă;

[38] *Sursa: Planul de Analiză și Acoperire a Riscurilor al Municipiului Onești, 2017*

- Reducerea capacității de transport a albiilor prin colmatare, datorită transportului masiv de aluviuni de pe versanți la precipitații torențiale locale;
- Blocarea podurilor de acces și podețelor cu rădăcini și resturi lemnoase aduse de torenți;
- Existența unor împrejmuiri și anexe gospodărești la limita malurilor torenților;
- Depozitarea pe malurile cursurilor de apă de material lemnos, deșeuri de orice fel, provenite din gospodăriile cetățenilor.

Pe partea dreaptă a râurilor Trotuș și Tazlău nu există pericol de inundații deoarece există terase dezvoltate, însă zonele cu risc de inundații sunt luncile adiacente albiilor majore ale râurilor.

În Onești, risc major de inundare au Platforma Industrială de la Borzești, cartierele Slobozia, Borzești și TCR, Spitalul Municipal Onești.

Figură 50: Zone cu risc de inundații, municipiul Onești, 2020

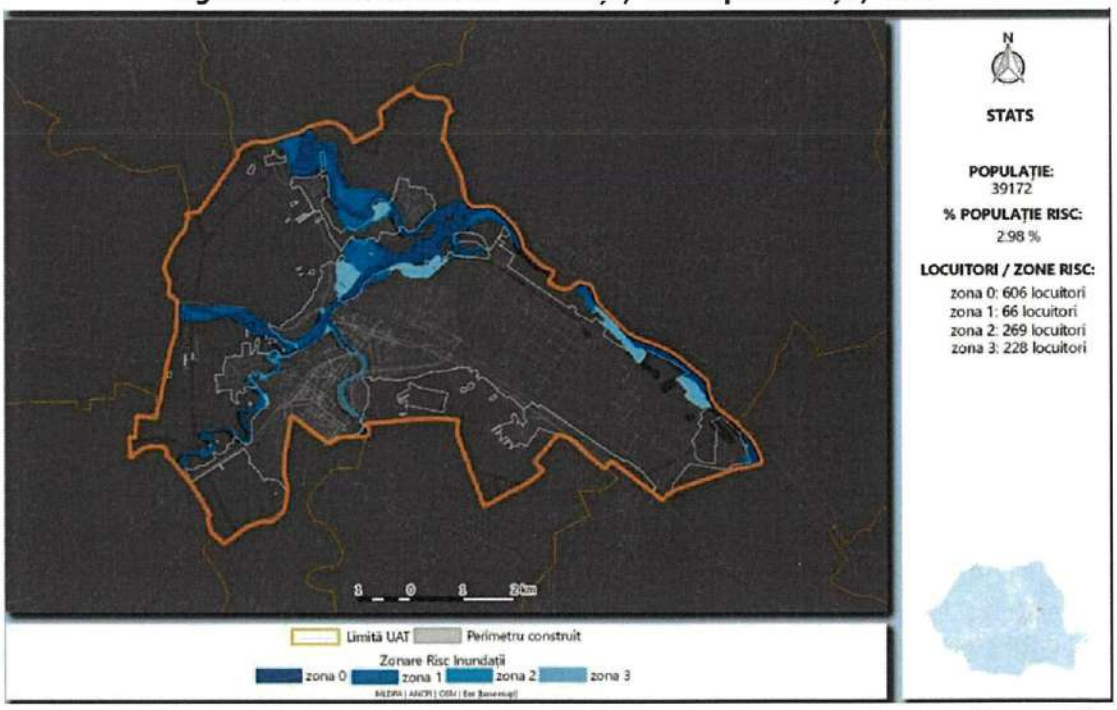

Sursa: *Citadini.ro*

De-a lungul timpului (1972 – 2010) au fost afectate de inundații cartierele Slobozia, Borzești, Belci și TCR și străzile Zemeș, Eduard Sechel, Mărășești, Stejarului, Cauciucului, Libertății, C. Negri și Buciumului.

Cele mai grave consecințe le-au avut inundațiile din 2005, produse de râurile Trotuș, Cașin și Oituz.

Alunecările de teren

Riscul alunecărilor de teren este definit de probabilitatea de apariție a unor fenomene geodinamice de restabilire a stării de echilibru a versanților, prin deplasarea lentă sau violentă a maselor de pământ, stare de echilibru pierdută în urma unor fenomene fizice, chimice și mecanice de durată, fiind influențat de:

- Unghiul de înclinare a pantelor;
- Apă, prin supraalimentarea greutății pământului și a presiunii în pori;

- Vegetație, urmare a efectului rădăcinilor de penetrare și sfărâmare a rocilor, cât și prin greutatea arborilor;
- Mișcări seismice;
- Activități umane (escavări, supraîncărcări, deversări ape, producere de vibrații, despăduriri).

În municipiul Onești alunecările de teren sunt legate de tipurile genetice de relief derivate prin modelarea externă din vechea câmpie sarmațiană de acumulare marină. Riscul alunecărilor de teren în municipiul Onești este mic.

Cutremure

Municipiul este predispus la cutremur, acesta având următoarele vulnerabilități:

- Poziția geografică – la aproximativ 60 km de zona epicentrală Vrancea, distanță comparabilă cu adâncimea focarelor vrâncene
- Inexistența, în perioada construcției de clădiri, a cunoștințelor și normelor tehnice necesare realizării unor structuri de beton armat rezistente la cutremure;
- Condiții locale de teren caracterizate prin manifestarea unor perioade predominant lungi ale mișcării terenului la cutremure de magnitudini medii și mari.

Clădirile care pot fi afectate de seisme, conform expertizării și încadrării în clasele de risc seismic sunt:

- 21 de imobile situate pe strada Oituz sunt încadrate în clasa de risc seismic II;
- 169 de imobile din municipiul Onești sunt încadrate în clasa de risc seismic III.

Incendii de pădure

Incendiile de pădure reprezintă cauza perioadelor de secetă prelungită, vânt, fulgere şi lipsa fâşiilor contra focului pădurii, dar și neglijențelor umane (primăvara și vara, când are loc curățarea pășunilor și fânețelor prin arderea resturilor vegetale sau turismul din zilele de sărbători legale desfășurat în zonele Perchiu și Pietricica). În municipiul Onești s-au înregistrat 2 incendii de pădure, unul în 2010 și unul în 2011 când au fost afectate 2,5 ha de vegetație forestieră.

Zonele vulnerabile la incendii de pădure pot fi împărțite în 5 categorii:

1. Pădurile situate în jurul localităţilor şi în lungul traseelor turistice;
2. Pădurile aflate în vecinătatea pășunilor şi fâneţelor naturale;
3. Pădurile unde sunt amplasate instalaţii de exploatare a petrolului;
4. Pădurile unde sunt amplasate parchete de exploatare a masei lemnoase;
5. Pădurile în vecinătatea cărora sunt amplasate instalaţii de prelucrare a lemnului.[39]

Ocolului Silvic Livezi este responsabil de desfășurarea acțiunilor de stingere a incendiilor generate de diferiți factori.

[39] *Sursa: Planul de Analiză și Acoperire a Riscurilor al Municipiului Onești, 2017*

2.6.2 Rezervații naturale și areale protejate

În ceea ce privește protecția naturii, principalele acțiuni ce duc la afectarea biodiversității au la bază defrișările, incendiile sau accidentele ecologice, agricultura intensivă, practicarea turismului în mod necontrolat, poluarea mediului, exploatarea resurselor naturale, ridicarea construcțiilor pe suprafața ariilor protejate sau fragmentarea habitatelor.

În municipiul Onești se regăsește **Rezervația naturală „Perchiu"** în rezervația **Dealul Perchiu** unde există aproximativ 600 de specii și subspecii de plante, precum stejarul pufos, stânjenelul galben și cel albastru, ruscuța de primăvară, saschiul, migdalul pitic, crinul de pădure, zada, dediței, lăcrămioara sălbatică, dar și aproape zece specii de orhidee. În arealul rezervației există doar mamifere mici, iar grotele stâncilor adăpostesc cuiburi de ulii.

2.6.3 Sistemul actual de gestionare a deșeurilor

Gestionarea eficientă a deșeurilor este primul pas spre o economie circulară, care stabilește obiective obligatorii din punct de vedere juridic pentru reciclarea deșeurilor și reducerea depozitelor de deșeuri, cu termene fixe. Deșeurile au efecte negative pentru mediu, climă, sănătatea umană și economie.

Gestionarea deșeurilor cuprinde toate activitățile de colectare, transport, tratare, valorificare și eliminare a deșeurilor, inclusiv monitorizarea acestor operații și monitorizarea depozitelor de deșeuri după închiderea lor. Deșeurile reprezintă ultima etapă din ciclul de viață al unui produs (intervalul de timp între data de fabricație a produsului și data când acesta devine deșeu).

Politica Uniunii Europene în domeniul gestionării deșeurilor se bazează pe 3 principii, anume: prevenirea producerii deșeurilor, valorificarea deșeurilor (reciclare, reutilizare) și îmbunătățirea tehnicilor de eliminare finală și monitorizare a eliminării.

Prin sistemul existent de gestionare a deșeurilor municipale, datorită implementării SMID, județul Bacău a reușit să se conformeze cu legislația în vigoare în două aspecte principale: toate UAT-urile din județ beneficiază de grad de acoperire cu servicii de salubrizare de 100% și colectare separată a deșeurilor menajere și similare recidabile, după cum urmează:

- În zone urbane – 4 fracții:
  - Deșeuri de hârtie și carton;
  - Deșeuri de sticlă;
  - Deșeuri de plastic și metal;
  - Mixt (biodegradabil + rezidual).
- În zone urbane – 2 fracții:
  - Deșeuri de hârtie, carton, deșeuri de plastic și metal;
  - Deșeuri de sticlă.
- În zone rurale – 3 fracții:
  - Deșeuri de hârtie și carton;
  - Deșeuri de sticlă;
  - Deșeuri de plastic și metal.
- În zone rurale – amestec.

După cum se vede în harta de mai jos, municipiul Onești colectează separat în patru fracții (hârtie-carton, sticlă, plastic-metal) + mixt (biodegradabil, rezidual).

Figura 51: Situația colectării pe fracții a deșeurilor, județul Bacău, iunie 2021

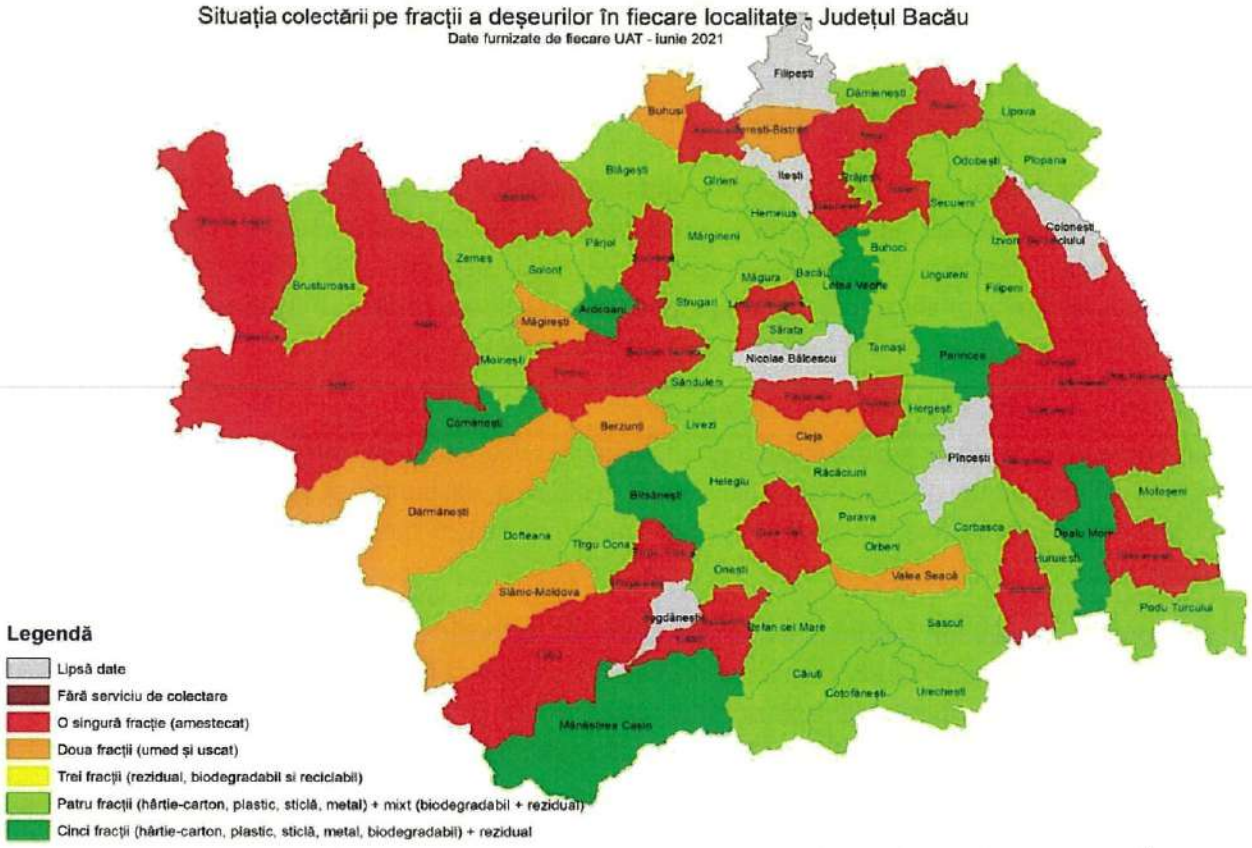

Sursa: *Raportul secretarului de stat din Ministerul Mediului, Apelor și Pădurilor*

Pentru a optimiza activitățile de colectare și transport al deșeurilor, județul Bacău a fost împărțit în **5 zone de colectare**, municipiul Onești făcând parte din **Zona 3 – Onești**.

Zona de gestionare a deșeurilor din Onești acoperă municipiul Onești, orașele Târgu Ocna, Slănic Moldova și Dărmănești și 16 de comune, însumând o populație de 138.500 de locuitori care reprezintă 24% din populația județului Bacău. La nivelul județului Bacău, pentru colectarea deșeurilor menajere și similare există:

- Depozit conform: Bacău (Zona 1);
- Stații de compostare: Bacău (Zona 1), Onești (Zona 3);
- Stații de sortare: Onești (Zona 3), Comănești (Zona 4), Moinești (Zona 5), Bacău (Zona 1);
- Stații de transfer: Comănești (Zona 4), Onești (Zona 3), Găiceana (Zona 2), Berești-Tazlău (Zona 5).

Figura 52: Zone de colectare a deșeurilor din județul Bacău

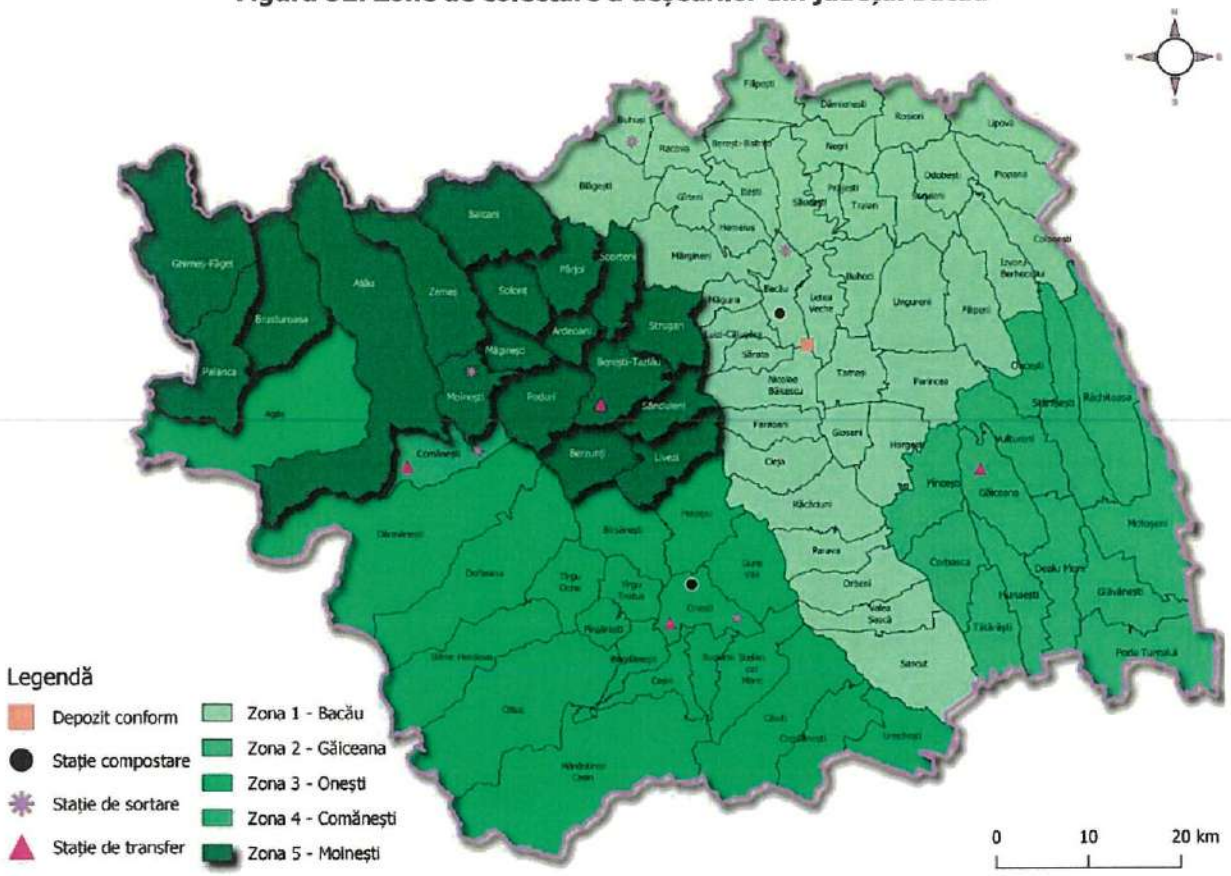

Sursa: *Prelucrarea consultantului*

Operatorii de salubrizare care și-au desfășurat activitatea pe teritoriul județul Bacău în anul 2019 sunt repartizați în funcție de zone, astfel:

- SOMA S.R.L. – Deservește Bacău, Berești-Bistrița, Buhoci, Cleja, Faraoani, Filipești, Gârleni, Gioseni, Hemeiuș, Horgești, Itești, Letea Veche, Luizii Călugăra, Măgura, Măgureni, Nicolae Bălcescu, Prăjești, Răcăciuni, Sărata, Săucești, Tamași, Traian;
- DDD SERV S.R.L. Buhuși – Racova;
- **ROMPREST SERVICE S.A. – Onești**, Moinești, Dărmănești și 65 UAT-uri din mediul rural;
- S.C. GYNDANY IMPEX S.R.L – Buhuși;
- S.C. ECO VALEA MUNTELUI Comănești – Comănești;
- Orașul Slănic Moldova – Slănic Moldova;
- S.C. Compania de utilități publice Târgu Ocna S.A – Târgu Ocna;
- Comuna Helegiu – Helegiu.

Figura 53: Harta Operatorilor din Județul Bacău, 2019

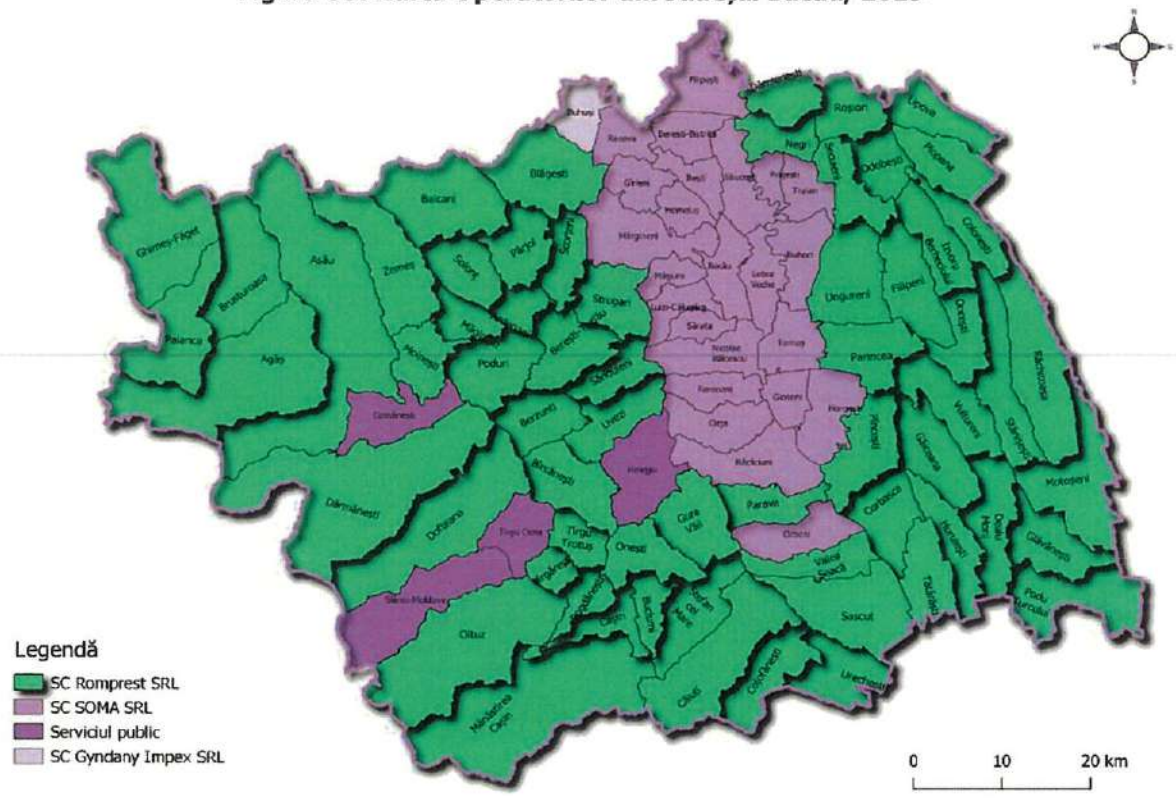

Sursa: *Prelucrarea consultantului*

În vederea atingerii țintelor privind reducerea cantităților de biodeșeuri biodegradabile depozitate, prin proiectul SMID Bacău s-a prevăzut colectarea separată a biodeșeurilor menajare în mediul urban în vederea compostării. Sistemul prevăzut este:

- Colectarea din „poartă în poartă" pentru 80% din gospodăriile individuale din **Onești**, Moinești, Comănești și Dărmănești – s-au achiziționat 19.539 de pubele de 120 L, ce au fost distribuite populației.

Stația de sortare Onești (capacitate de 14.000 t/ an), investiție POS Mediu, realizată prin proiectul SMID, și-a început activitatea în 2018, când a fost preluată spre operare de asocierea S.C. ECOSUD S.A. – S.C. HIGH SORTING S.A. – S.C. ANDUNA SERVIMOB S.R.L., în conformitate cu contractul de concesionare delegat de către ADIS.

Tabel 14: Evoluția cantităților de deșeuri colectate separat și sortate

Instalație sortare/ colectare/ localitate	Cantități de deșeuri colectate separat și sortate (tone/an)						
	2014	2015	2016	2017	2018	2019	2020
Onești	12.242	-	8.782	9.563	9.813	12.043	14.918

Sursa: *Primăria Municipiului Onești*

În municipiul Onești își desfășoară activitatea mai mulți operatori autorizați[40] să colecteze diferite tipuri de deșeuri, după cum urmează:

- Centru de colectare fier vechi și metale neferoase – Remat SA Bacău, Remat SA Iași, Mertur Trans SRL, Remat Scholz F. Moldova SRL;
- Centru de colectare și tratare a vehiculelor scoase din uz – Auto Cip SRL, SC REMAT SA BACĂU, SC REMAT SCHOLZ FILIALA MOLDOVA SRL;
- Centru de colectare electrocasnice (DEEE) – SC REMAT SA, RematInvest SRL, Remat Scholz F. Moldova SRL;
- Centru de colectare hârtie, carton și plastic – Remat SA Bacău, Mertur Trans SRL, Remat Iasi SA, Remat Scholz F. Moldova SRL;
- Centru de colectare baterii uzate – Remat SA Bacău, Mertur Trans SRL, Remat Iasi SA, Remat Scholz F. Moldova SRL.

Nămoluri rezultate de la epurarea apelor uzate orășenești

În județul Bacău, majoritatea stațiilor de epurare sunt operate de către Compania Regională de Apă Bacău. În municipiul Onești, în anul 2018, numărul de locuitori deserviți era de 28.222 de locuitori, iar situația existentă din cele două stații de epurare de la nivelul municipiului este următoarea:

Tabel 15: Stații de epurare orășenești, 2018

Denumirea stației de epurare	Număr de locuitori deserviți	Echivalent locuitor	Tipul stației de epurare	Cantitate de nămol rezultată (t/ an subst. uscată)
Onești (2 stații)	28.222	-	Treaptă mecanică și biologică	-

Sursa: *PJGD Bacău*

Linia tehnologică din SEAU Onești (instalații de tratare mecanică și stabilizare aerobă) cuprinde următoarele:

- Depozitare pe un batal neimpermeabilizat de stocare a nămolului primar, a nămolului în exces și a grăsimilor. Se estimează ca batalul să fie închis și ecologizat, iar nămolul prezent va fi sechestrat în situ. Grad de umplere batal – aproximativ 85%.

În anul 2018, nămolurile rezultate din SEAU Onești sunt depozitate pe batalul propriu, iar după deshidratare sunt eliminate la depozitul de deșeuri Bacău. În urma finalizării unei noi stații de epurare, nămolul va fi folosit în agricultură sau îmbunătățiri funciare.

[40] *Sursa: https://www.colectaredeseuri.ro/localitate/judetul-bacau/onesti/*

Analiza SWOT

Puncte tari

Domeniu	Municipiul Onești
Mediu	*Existența unui sistem de monitorizare a calității aerului;* *Prezența unei rezervații naturale;* *Grad ridicat de acoperire cu servicii de salubrizare;* *Colectarea deșeurilor se realizează în 4 fracții: hârtie-carton, sticlă, plastic-metal și mixt de (biodegradabil + rezidual);* *Existența unei stații de sortare.*

Puncte slabe

Domeniu	Municipiul Onești
Mediu	*Recuperarea energetică și materială redusă a deșeurilor.*

Oportunități

Domeniu	Municipiul Onești
Mediu	*Desfășurarea de campanii de informare și conștientizare a populației cu privire la colectarea selectivă a deșeurilor.*

Amenințări

Domeniu	Municipiul Onești
Mediu	*Dezvoltarea sectorului industrial într-un mod nesustenabil ce duce la periclitarea mediului înconjurător;* *Insuficiența educației ecologice privind protecția mediului.*

2.7 Infrastructura socială, educație și sănătate

2.7.1 Educație și infrastructura educațională existentă

Analiza realizată în cadrul acestui subcapitol are scopul de a identifica principalele funcții pe care le are educația și modul în care sunt aplicate în municipiul Onești. Astfel, o să se identifice oportunitățile, disfuncționalitățile și noile perspective în procesul de formare din perimetrul studiat.

Unități de învățământ

Conform datelor furnizate de INS, la nivelul anului 2020, în municipiul Onești existau 14 unități de învățământ, din care: 1 unitate de învățământ preșcolar, 5 unități de învățământ primar și gimnazial, 7 liceale și 1 postliceală (inclusiv învățământul special). Referitor la evoluția numărului de unități de învățământ, în perioada 2014 – 2020, acesta a rămas constant în perioada 2015 – 2020, crescând cu o singură unitate de învățământ în anul 2020 comparativ cu anul 2014.

Conform cartografierii școlare realizate de ministerul Educației și Cercetării, configurația infrastructurii de învățământ existente în municipiul Onești, după stat și forma de proprietate este următoarea:

Tabel 16: Situația unităților de învățământ din municipiul Onești, 2021

	Formă de proprietate	Statut	Mod funcționare	Nivelul de învățământ	Capacitate
CLUBUL COPIILOR ONEŞTI	Publică de interes naţional şi local	Arondată			
CLUBUL SPORTIV ŞCOLAR ONEŞTI	Publică de interes naţional şi local	Cu personalitate juridică	Un schimb/zi		Nr. personal: 17
COLEGIUL NAŢIONAL „DIMITRIE CANTEMIR" ONEŞTI	Publică de interes naţional şi local	Cu personalitate juridică	Un schimb/zi	Gimnazial; Liceal	Nr. elevi: 907; Nr. formaţiuni de studiu: 32; NR. personal: 80
COLEGIUL NAŢIONAL „GRIGORE MOISIL" ONEŞTI	Publică de interes naţional şi local	Cu personalitate juridică	Un schimb/zi	Liceal	Nr. elevi: 674; Nr. formaţiuni de studiu: 24; NR. personal: 53
COLEGIUL TEHNIC „GHEORGHE ASACHI" ONEŞTI	Publică de interes naţional şi local	Cu personalitate juridică	Un schimb/zi	Liceal; Profesional	Nr. elevi: 846; Nr. formaţiuni de studiu: 40; NR. personal: 102
GRĂDINITA CU PROGRAM NORMAL „SFÂNTUL PAUL" ONEŞTI	Privată	Cu personalitate juridică	Program normal	Preşcolar	Nr. elevi: 118; Nr. formaţiuni de studiu: 5; NR. personal: 10
GRĂDINIŢA CU PROGRAM NORMAL NR. 11 ONEŞTI	Publică de interes naţional şi local	Arondată	Program normal		Nr. formaţiuni de studiu: 3
GRĂDINIŢA CU PROGRAM NORMAL NR. 3 ONEŞTI	Publică de interes naţional şi local	Arondată	Program normal		Nr. formaţiuni de studiu: 3
GRĂDINIŢA CU PROGRAM PRELUNGIT „MAGNOLIA" ONEŞTI	Publică de interes naţional şi local	Arondată	Program prelungit		Nr. formaţiuni de studiu: 10
GRĂDINIŢA CU PROGRAM PRELUNGIT „NĂZDRAVANII" ONEŞTI	Publică de interes naţional şi local	Arondată	Program prelungit		Nr. formaţiuni de studiu: 5
GRĂDINIŢA CU PROGRAM PRELUNGIT NR. 10 ONEŞTI	Publică de interes naţional şi local	Arondată	Program prelungit		Nr. formaţiuni de studiu: 4

	Formă de proprietate	Statut	Mod funcționare	Nivelul de învățământ	Capacitate
GRĂDINIŢA CU PROGRAM PRELUNGIT NR. 12 ONEŞTI	Publică de interes naţional şi local	Arondată	Program prelungit		Nr. formațiuni de studiu: 4
GRĂDINIŢA CU PROGRAM PRELUNGIT NR. 14 ONEŞTI	Publică de interes naţional şi local	Arondată	Program prelungit		Nr. formațiuni de studiu: 3
GRĂDINIŢA CU PROGRAM PRELUNGIT NR. 9 ONEŞTI	Publică de interes naţional şi local	Arondată	Program prelungit		Nr. formațiuni de studiu: 3
LICEUL CU PROGRAM SPORTIV „NADIA COMĂNECI" ONEŞTI	Publică de interes naţional şi local	Cu personalitate juridică	Două schimburi/ zi	Preșcolar; Primar; Gimnazial; Liceal	Nr. elevi: 574; Nr. formațiuni de studiu: 31; NR. personal: 100
LICEUL TEHNOLOGIC ONEŞTI	Publică de interes naţional şi local	Cu personalitate juridică	Un schimb/ zi	Primar; Gimnazial; Liceal; Profesional	Nr. elevi: 735; Nr. formațiuni de studiu: 34; NR. personal: 67
LICEUL TEHNOLOGIC „PETRU PONI" ONEŞTI	Publică de interes naţional şi local	Cu personalitate juridică	Un schimb/ zi	Liceal; Profesional	Nr. elevi: 610; Nr. formațiuni de studiu: 29; NR. personal: 77
LICEUL TEOLOGIC „FERICITUL IEREMIA" ONEŞTI	Publică de interes naţional şi local	Cu personalitate juridică	Un schimb/ zi	Liceal	Nr. elevi: 202; Nr. formațiuni de studiu: 8; Nr. personal: 24
ŞCOALA GIMNAZIALĂ "EMIL RACOVIŢĂ" ONEŞTI	Publică de interes naţional şi local	Cu personalitate juridică	Două schimburi/ zi	Preșcolar; Primar; Gimnazial	Nr. elevi: 517; Nr. formațiuni de studiu: 17; Nr. personal: 74
ŞCOALA GIMNAZIALĂ "GEORGE CĂLINESCU" ONEŞTI	Publică de interes naţional şi local	Cu personalitate juridică	Un schimb/ zi	Preșcolar; Primar; Gimnazial	Nr. elevi: 885*; Nr. formațiuni de studiu: 38; Nr. personal: 95
ŞCOALA GIMNAZIALĂ "GHIŢĂ MOCANU" ONEŞTI	Publică de interes naţional şi local	Cu personalitate juridică	Un schimb/ zi	Preșcolar; Primar; Gimnazial	Nr. elevi: 527; Nr. formațiuni de studiu: 18; Nr. personal: 55
ŞCOALA GIMNAZIALĂ NR 1 ONEŞTI	Publică de interes naţional şi local	Cu personalitate juridică	Două schimburi/ zi	Preșcolar; Primar; Gimnazial	Nr. elevi: 879; Nr. formațiuni de studiu: 30; Nr. personal: 94
ŞCOALA GIMNAZIALĂ "SFÂNTUL VOIEVOD ŞTEFAN CEL MARE" ONEŞTI	Publică de interes naţional şi local	Cu personalitate juridică	Un schimb/ zi	Preșcolar; Primar; Gimnazial	Nr. elevi: 503; Nr. formațiuni de studiu: 20; Nr. personal: 56
ŞCOALA POSTLICEALĂ SANITARĂ "CAROL DAVILA" ONEŞTI	Privată	Cu personalitate juridică	Un schimb/ zi	Postliceal	Nr. elevi: 294; Nr. formațiuni de studiu: 10; Nr. personal: 18
ŞCOALA POSTLICEALĂ SANITARĂ "SANITY" ONEŞTI	Privată	Cu personalitate juridică	Un schimb/ zi	Postliceal	Nr. elevi: 227; Nr. formațiuni de studiu: 8; Nr. personal: 30

Sursa: *Ministerul Educației și Cercetării – https://www.siiir.edu.ro/carto/ și unitățile școlare care au furnizat date (*)*

Infrastructură şi dotări educaționale

Infrastructura școlară este formată din mai multe elemente, precum sălile de clasă, laboratoarele școlare, sălile de gimnastică, terenurile de sport și PC-urile.

În ceea ce privește infrastructura educațională de la nivelul municipiului Onești, în anul 2020 situația era următoarea:

- 372 de **săli de clasă** – cu 2,76% mai multe față de anul 2014 și cu 3,33% față de anul 2019;
- 51 de **laboratoare școlare** – cu 19,05% laboratoare mai multe față de anul 2014 și cu 6,25% mai multe față de anul 2019;
- 13 **săli de gimnastică** – evoluție stagnantă;
- 10 **ateliere școlare** – cu 28,57% mai puține față de anul 2014 și stagnant față de 2019;
- 14 **terenuri de sport** – cu unul mai mult față de 2014 și stagnant față de 2019;
- 1.126 de **PC-uri** – cu 12,49% mai mult față de anul 2014 și cu 10,07% mai mult față de 2019.

Populația școlară

La nivelul anul 2020, populația școlară în municipiul Onești a fost de 9.041 de elevi, cu 2,72% mai puțini elevi față de anul 2014 și cu 1,03% mai puțini față de 2019, urmând un tren descendent și înregistrând scăderi de la an la an. Populația școlară din anul 2020 de la nivelul municipiului Onești a reprezentat 9,23% din populația școlară de la nivelul județului Bacău.

La nivelul județului a fost înregistrat același trend descendent, populația școlară din anul 2020 scăzând cu 9,53% față de 2014 și cu 1,62% față de 2019.

Figura 54: Evoluția populației școlare, municipiul Onești, 2014-2020

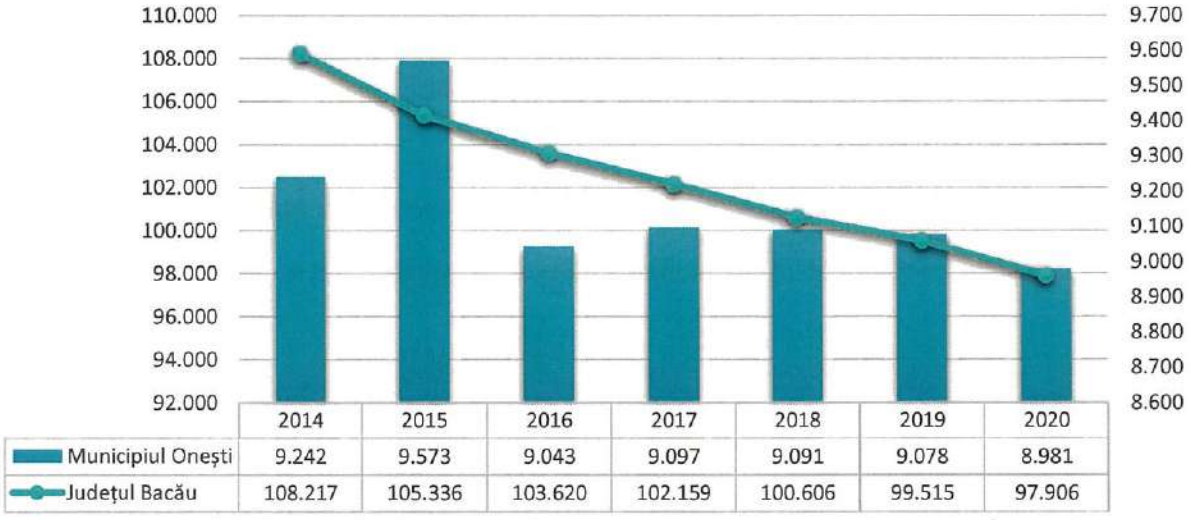

	2014	2015	2016	2017	2018	2019	2020
Municipiul Onești	9.242	9.573	9.043	9.097	9.091	9.078	8.981
Județul Bacău	108.217	105.336	103.620	102.159	100.606	99.515	97.906

***Sursa**: Date INS (SCL103D)*

În ceea ce privește evoluția populației școlare din perioada 2014 – 2020 la nivelul municipiului Onești, pe nivel de educație, se observă următoarele scăderi: copiii înscriși în grădinițe au înregistrat scăderi de 7,18% față de 2014 și de 4,6% față de 2019, copiii înscriși în învățământul primar și gimnazial (inclusiv învățământul special) au înregistrat scăderi de 13,89% față de 2014 și de 3,67% față de 2019, cei înscriși în învățământul liceal scădere de 3,25% față de 2014 și creștere de 3,45% față de 2019, iar cei înscriși în învățământul profesional au înregistrat creștere de 82,9% față de anul 2014 și scădere de 7,95% față de 2019.

Singura creștere a fost în rândul elevilor înscriși în învățământul profesional, de 17,4% față de anul 2014 și de 7,11% față de 2019.

Tabel 17: Populația școlară pe niveluri de educație, municipiul Onești, 2012-2020

Niveluri de educație	2014	2015	2016	2017	2018	2019	2020
Copii înscriși în grădinițe	1.073	1.007	955	957	1.000	1.044	996
Elevi înscriși în învățământul primar și gimnazial (inclusiv învățământul special)	3.722	4.206	3.524	3.532	3.477	3.327	3.205
Elevi înscriși în învățământul liceal	3.600	3.533	3.414	3.316	3.298	3.367	3.483
Elevi înscriși în învățământul profesional	462	606	765	868	902	918	845
Elevi înscriși în învățământul postliceal (inclusiv învățământul special)	385	221	385	424	414	422	452

***Sursa**: Date INS (SCL103D)*

Transportul școlar este efectuat cu mijloacele de transport personal sau asigurat de companiile de transport public local care fac legătura între municipiul Onești și comunele limitrofe (SC TRANSMOLDOVA SRL, GRUP ATYC SRL, SC AUTO XXL SRL, CFR, SC GENORACOM SRL, SC CHIMOTO TRANSPORT SRL, SC CODREANU SRL, SC ATICO SRL), în baza unei adeverințe eliberate de instituția de învățământ prin care este atestată calitatea de elev al instituției de învățământ și care le asigură gratuitate sau reducere a valorii abonamentului.

Unele companii de transport nu oferă reducere a abonamentului în baza adeverinței de elev, iar contravaloarea este asigurată în întregime din veniturile familiale. Elevii care provin din cartierele Slobozia și Borzești beneficiază de transport din partea Primăriei Onești.

Transportul actual al elevilor este necorespunzător și este necesară înființarea unor curse speciale doar pentru elevi și decontarea întregilor sume pentru navete. Un alt inconvenient al transportului elevilor asigurat de firmele de transport local este reprezentat de intervalul orar de desfășurare a curselor care nu corespunde cu orarul școlar al elevilor. Acest fapt îi pune pe mulți în dificultatea de a participa la unele cursuri sau de a consuma timp inutil în efectuarea navetei.

Figura 55: Proveniența elevilor din instituțiile de învățământ din municipiul Onești, 2021

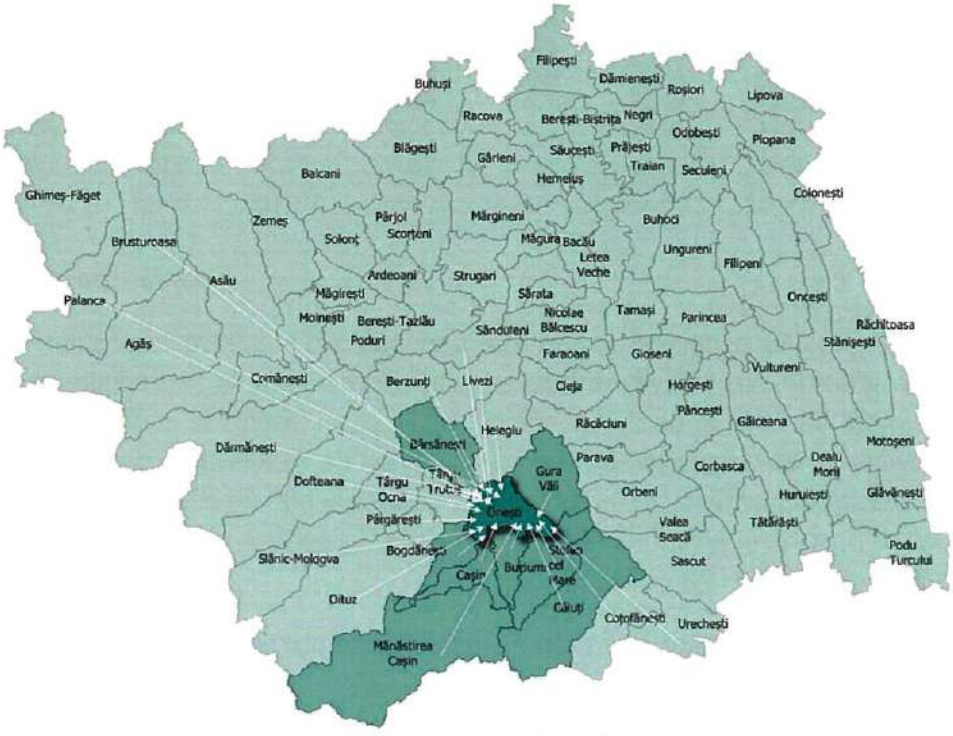

***Sursa**: Prelucrarea consultantului, Adrese din partea instituțiilor de învățământ*

În municipiul Onești, în unitățile de învățământ, vin elevi din comunele: Agăș, Asău, Bârsănești, Berzunți, Bogdănești, Bogdănești, Brătila, Brusturoasa, Buciumi, Căiuți, Cașin, Coțofănești, Dărmănești, Dofteana, Dumbrava, Gura Văii, Helegiu, Livezi, Mănăstirea Cașin, Oituz, Palanca, Pârgănești, Sănduleni, Slănic Moldova, Ștefan cel Mare, Târgu Ocna, Târgu Trotuș și Urechești.

Absolvenți și abandon școlar

În ceea ce privește numărul absolvenților înregistrat în municipiul Onești pentru perioada 2014-2019, evoluția a fost fluctuantă, astfel că în anul 2019 numărul acestora a crescut cu 0,56% față de 2014, însă a scăzut cu 1,41% față de 2018.

Figura 56: Evoluția absolvenților, pe niveluri de educație, municipiul Onești

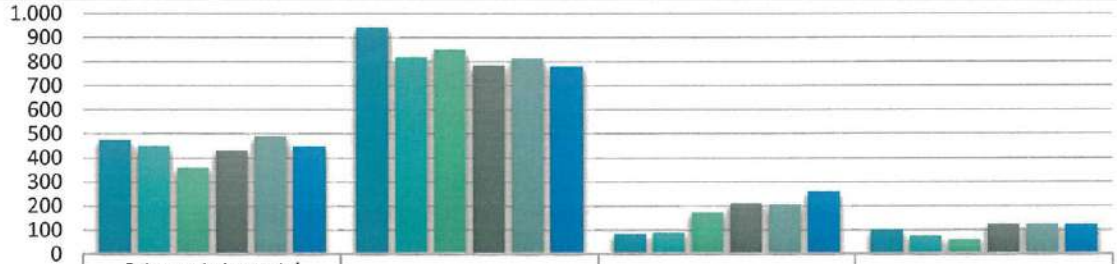

	Primar și gimnazial (inclusiv învățământul special)	Liceal	Profesional	Postliceal (inclusiv învățământul special)
2014	474	944	82	100
2015	450	819	86	74
2016	358	850	172	58
2017	431	785	210	123
2018	488	814	206	124
2019	448	780	259	122

Sursa: *Date INS (SCL109D)*

Absolvenții de la nivelul municipiului Onești înregistrați în anul 2019 au reprezentat 11,49% din totalul absolvenților înregistrați în același an la nivelul județului Bacău.

La nivelul județului Bacău a fost înregistrată în anul 2019 scădere de 4,21% a numărului absolvenților în raport cu anul 2014, însă o creștere a acestora cu 1,59% în raport cu anul 2018.

Figura 57: Evoluția absolvenților din unitățile de învățământ, municipiul Onești și județul Bacău

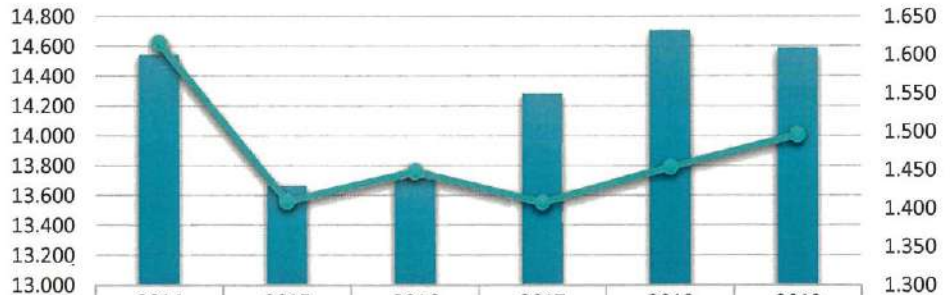

	2014	2015	2016	2017	2018	2019
Municipiul Onești	1.600	1.429	1.438	1.549	1.632	1.609
Județul Bacău	14.623	13.561	13.758	13.551	13.788	14.007

Sursa: *Date INS (SCL109D)*

În perioada 2014 – 2020 au fost înregistrate cazuri de abandon școlar, rata acestora fiind de:

- 0,047%, Colegiul Național „Grigore Moisil" Onești;
- 0,4%, Colegiul Tehnic „Gheorghe Asachi" Onești;
- 0,004%, Liceul cu program sportiv „Nadia Comăneci" Onești;
- 1%, Școala Gimnazială „Emil Racoviță" Onești.

Motivele principale ale abandonului școlar sunt reprezentate de părinții plecați în străinătate, proveniența din familii monoparentale, cu situații precare și medicale, starea precară materială a familiei, navetismul, modificarea percepției elevilor, slaba implicare a părinților în educarea elevilor și urmărirea traseului educațional, cât și slaba implicare a sistemului de protecție socială.

Asistență educațională

Centrul Județean de Resurse și Asistență Educațională Bacău[41] funcționează ca o structură de sprijin pentru copii, elevi, tineri, părinți, cadre didactice și alți membrii ai comunității, oferind servicii educaționale de calitate și suport pentru integrarea școlară, socială și profesională a tuturor beneficiarilor.

Ținta instituției este de a asigura sprijin și consiliere în unitățile de învățământ, în vederea atingerii obiectivului cuprinderii și menținerii în sistemul de învățământ obligatoriu a tuturor copiilor/ tinerilor, indiferent de particularități psihosociale și individuale. CJRAE Bacău oferă următoarele servicii:

- Servicii de consiliere psihopedagogică și orientare școlară și profesională;
- Servicii de terapie a tulburărilor de limbaj;
- Servicii de sprijin;
- Servicii complexe de evaluare, asistență psihoeducațională, orientare școlară și profesională;
- Servicii de informare și consiliere.

Personal didactic

La nivelul anului 2020, numărul cadrelor didactice în municipiul Onești a fost de 592 de persoane. În intervalul de timp 2014-2020, evoluția cadrelor didactice a fost pe un trend ascendent, în anul 2020 fiind mai multe cadre didactice cu 1,54% față de anul 2014 și cu 2,07% mai multe față de 2019. În tabelul de mai jos, se poate observa că cea mai mare creștere a fost în rândul cadrelor didactice angajate în învățământul postliceal și de maiștri.

În anul 2020, din totalul cadrelor didactice, 52,20% lucrează în învățământul liceal, 31,42% în învățământul primar și gimnazial (inclusiv învățământul special), 13,68% în învățământul preșcolar și 2,70% în cel postliceal și de maiștri.

Evoluția pe categorii a cadrelor didactice este prezentată în tabelul de mai jos:

Tabel 18: Evoluția personalului didactic, municipiul Onești

Niveluri de educație	2014	2015	2016	2017	2018	2019	2020
Învățământ preșcolar	95	82	79	78	78	81	81
învățământ primar și gimnazial (inclusiv învățământul special)	188	217	190	168	179	167	186

[41] *Sursa: https://cjrae-bacau.ro/cjrae/misiune-si-viziune/*

Niveluri de educație	2014	2015	2016	2017	2018	2019	2020
Învățământ liceal	287	285	298	294	303	308	309
Învățământ postliceal și de maiștri	13	5	5	14	14	24	16

Sursa: *Date INS (SCL104D)*

Gradul de încărcare număr elevi/ profesor

La nivel național, gradul de încărcare al unui cadru didactic, este între 12 și 14 elevi/ profesor, depășirea acestei medii îngreunează procesul educațional, îngreunează procesul de predare și distribuirea atenției cadrului didactic către elevi.

Limita națională de aglomerare a elevilor în sălile de clasă este de 30 de elevi, depășirea mediei îngreunează procesul educațional sau generează imposibilitatea profesorilor de a acorda atenția necesară fiecărui elev în parte.

De asemenea, media națională este de 10 elevi/ PC în cadrul învățământului preșcolar, primar, gimnazial și liceal, depășind gradul național de încărcare se îngreunează procesul de adaptare a următoarelor generații la progresele digitale actuale.

Figura 58: Gradul de încărcare în infrastructura educațională, municipiul Onești, 2020

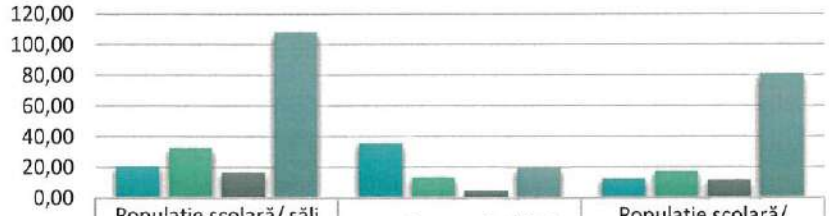

	Populație școlară/ săli de clasă	Populație școlară/ PC	Populație școlară/ personal didactic
Învățământ preșcolar	20,75	35,57	12,30
Învățământ primar și gimnazial (inclusiv învățământul special)	32,37	13,14	17,23
Învățământ liceal	16,59	4,44	11,27
Învățământ postliceal și de maiștri	108,08	19,36	81,06

Sursa: *Date INS (SCL103D, SCL104D, SCL105B, SCL112B)*

Gradul de încărcare a infrastructurii educaționale și a personalului didactic la nivelul municipiului Onești în anul 2020 evidențiază următoarele:

- Aglomerarea elevilor din învățământul postliceal și de maiștri cu până la 108,08 de elevi în sala de clasă;
- Depășirea mediei naționale de elevi/ profesori în cadrul învățământului primar și gimnazial și postliceal și de maiștri;
- Depășirea mediei naționale de 10 elevi/ PC în învățământul preșcolar, primar și gimnazial, postliceal și de maiștri.

Învățământul profesional

Învățământul profesional se organizează după finalizarea clasei a VIII-a, pentru calificări de nivel 3 al Cadrului național al calificărilor din Registrul național al calificărilor, în funcție de nevoile pieței muncii, identificate prin documente strategie de planificare a ofertei de formare regionale, județene și locale.

În municipiul Onești, instituțiile cu profil profesional sunt Liceul Tehnologic Onești și Liceul Tehnologic „Petru Poni" Onești cu următoarele calificări și număr de locuri:

- Mecanic auto – 48 elevi;
- Ospătar - 48 de locuri;
- Bucătar - 24 de locuri.

În ceea ce privește învățământul dual, la nivelul Liceului Tehnologic Onești au avut loc programe de pregătire cu SC AGRICULTORUL SRL și SC AGROTEHNOGRUP SRL, în urma cărora unii dintre elevii participanți au fost angajați. Interesul pentru aceste tipuri de activități a fost major, iar clauzele contractulor au fost îndeplinite întocmai. În prezent, însă, nu există firme interesate de desfășurarea programelor de tip dual în conformitate cu prevederile legale.

2.7.2 Infrastructura socială

Furnizori de servicii sociale

Sistemul național de asistență socială reprezintă ansamblul de instituții, măsuri și acțiuni prin care statul, reprezentat de autoritățile publice centrale și locale, precum și societatea civilă intervin pentru prevenirea, limitarea sau înlăturarea efectelor temporare ori permanente ale situațiilor care pot genera marginalizarea sau excluziunea socială a persoanei, familiei, grupurilor ori comunităților.

Asistența socială în România se concentrează pe 4 piloni principali, înglobând: prevenirea și combaterea sărăciei și a riscului de excluziune socială, susținerea copilului și a familiei, sprijinirea persoanelor cu nevoi speciale și sprijinirea în cazul situațiilor deosebite.

Problemele sociale în municipiul Onești sunt diverse, serviciile sociale nefiind adaptate în totalitate nevoilor grupurilor vulnerabile.

La nivelul Primăriei Municipiului Onești funcționează **Direcția de Asistență Socială Onești,** structură specializată în administrarea și acordarea beneficiilor de asistență socială și a serviciilor sociale, cu personalitate juridică, înființată în subordinea Consiliului Local al municipiului Onești, ca direcție de asistență socială, cu scopul de a asigura aplicarea politicilor sociale în domeniul protecției copilului, familiei, persoanelor vârstnice, persoanelor cu dizabilități, precum și altor persoane, grupuri sau comunități aflate în nevoie socială.

DAS Onești oferă servicii diverse pentru diferite categorii de locuitori ai municipiului expuși riscului de excluziune socială: copii străzii, minori și tineri cu risc de marginalizare socială, familii monoparentale, persoane fără venituri sau cu venituri sub cuantumul venitului minim pe economie, persoane adulte fără adăpost, persoane sau familii cu risc de marginalizare socială și stare precară de sănătate, familii având în componență persoane cu handicap.

În Municipiul Onești se derulează Proiectul ***„România crește cu tine – educația timpurie o investiție în viitor"***, derulat de Asociația Centrului Step by Step pentru Educație și Dezvoltare Profesională, împreună cu Asociația Internațională Step by Step, Ministerul Educației Naționale și cu Primăria Onești, DGAS Onești și Biblioteca „Radu Rosetti". Scopul proiectului este îmbunătățirea calității serviciilor existente în comunitate și dezvoltarea serviciilor integrate identificate prin analiza de situație care se adresează copiilor cu vârste cuprinse între zero și șase ani, părinților și profesioniștilor din cele trei domenii implicate la nivelul Municipiului Onești.

În cadrul acestui proiect, a fost înființat un serviciu complementar de educație timpurie, denumit Primo Hub, care funcționează în cadrul Ludotecii la Biblioteca Municipală "Radu Rosetti".

La nivelul municipiului Onești își desfășoară activitatea **Centrul de Servicii Sociale Alexandra Onești** în cadrul căruia funcționează *Centrul de Recuperare pentru copilul cu dizabilități* și *Rețeaua de Case de tip familial: Casa de tip familial „Bogdan" și Casa de tip familial „Gabriela".*

Infrastructura socială din municipiul Onești mai este administrată și de **Direcția Generală de Asistență Socială și Protecția Copilului Bacău**, instituție publică de interes județean, cu o personalitate juridică, înființată în subordinea Consiliului Județean Bacău, care realizează măsurile de asistență socială în domeniul protecției copilului, familiei, persoanelor vârstnice, persoanelor cu handicap, precum și a oricăror persoane aflate în nevoie.

De asemenea, la nivelul municipiului își desfășoară activitatea și alți furnizori privați de servicii sociale precum Fundația „Împreună pe Calea Vieți", Fundaţia „Victorine Le Dieu" și Protopopiatul Onești.

Serviciile sociale licențiate în municipiul Onești sunt următoarele:

Tabel 19: Servicii sociale pe tipuri și furnizori de servicii sociale, municipiul Onești, 2021

Tip serviciu social	Denumire serviciu social	Furnizori licențiați	Beneficiari	Capacitate (persoane)
Centre rezidenţiale de îngrijire şi asistenţă pentru persoane vârstnice	Cămin pentru persoane vârstnice	Direcţia Generală de Asistenţă Socială Oneşti	Persoane vârstnice	40
Centre rezidenţiale pentru copii în sistemul de protecţie specială	Centrul de servicii sociale Alexandra Oneşti Reţeua de case de tip familial Casa Gabriela	Direcţia Generală de Asistenţă Socială şi Protecţia Copilului Bacău	Copii	12
Centre rezidenţiale pentru copii în sistemul de protecţie specială	Centrul de servicii sociale Alexandra Oneşti Reţeua de case de tip familial Casa Bogdan	Direcţia Generală de Asistenţă Socială şi Protecţia Copilului Bacău	Copii	12
Centre de zi pentru copii: copii în familie, copii separaţi sau în risc de separare de părinţi	Centrul de servicii sociale Alexandra Oneşti Centrul de recuperare pentru copilul cu dizabilităţi	Direcţia Generală de Asistenţă Socială şi Protecţia Copilului Bacău	Copii	12
Centre rezidenţiale pentru copii în sistemul de protecţie specială	Apartament social Chimistului - Reţeaua de apartamente Casa Mea	Direcţia Generală de Asistenţă Socială şi Protecţia Copilului Bacău	Copii	6
Centre rezidenţiale pentru copii în sistemul de protecţie specială	Apartament social Oituz - Reţeaua de apartamente Casa Mea	Direcţia Generală de Asistenţă Socială şi Protecţia Copilului Bacău	Copii	6
Centre rezidenţiale pentru copii în sistemul de protecţie specială	Apartament social Buciumului - Reţeaua de apartamente Casa Mea	Direcţia Generală de Asistenţă Socială şi Protecţia Copilului Bacău	Copii	6
Centre de zi pentru asistenţă şi suport pentru alte persoane aflate în situaţii de nevoie	Centrul de zi de consiliere și informare Oaza	Fundația Împreună pe Calea Vieții	Persoane aflate în situații de nevoie	45/ zi
Centre rezidenţiale pentru copii în sistemul de protecţie specială	Centrul rezidenţial pentru copii "Casa Buna Vestire" Oneşti	Fundaţia Victorine Le Dieu	Copii	33
Centre de preparare şi distribuire a hranei pentru persoane în risc de sărăcie	Cantina socială Prânzul Ştefanian	Protopopiatul Onești	Persoane în risc de sărăcie	50

Sursa: *servicii-sociale.gov.ro, actualizare ianuarie 2022*

Conform *Hărții Serviciilor Sociale Necesare la nivelul municipiului Onești,*[42] au fost identificate ca fiind **necesare 5 tipuri de servicii sociale** (3 sub formă de centre), după cum urmează:

- Servicii de îngrijire la domiciliu pentru persoane vârstnice, persoane cu dizabilităţi, persoane aflate în situaţie de dependenţă – *capacitate de 400 de persoane*;
- Centre de zi pentru copii: copii în familie, copii separaţi sau în risc de separare de părinți – *capacitate de 200 de persoane*;
- Centre de zi pentru familie şi copil – *capacitate de 450 de persoane*;
- Centre de zi pentru persoanele fără adăpost – *capacitate de 25 de persoane*;
- Servicii de asistenţă comunitară - *capacitate de 600 de persoane.*

2.7.3 Sănătate (infrastructură, resurse umane)

Unități sanitare

La sfârșitul anul 2020, **rețeaua unităților sanitare** din municipiul Onești, cuprindea 176 de unități sanitare, după cum urmează:

Tabel 20: Rețeaua unităților sanitare pe categorii de unități și forme de proprietate, municipiul Onești, 2019

Categorii de unități sanitare	Total	Proprietate publică	Proprietate privată
Spitale	1	1	0
Ambulatorii integrate spitalului	1	1	0
Dispensare medicale	1	1	0
Puncte de lucru ale centrelor de dializă	1	0	1
Cabinete medicale școlare	4	4	0
Cabinete medicale de familie	22	0	22
Cabinete stomatologice	46	0	46
Cabinete medicale de specialitate	46	0	46
Farmacii	19	1	18
Puncte farmaceutice	1	0	1
Laboratoare medicale	10	6	4
Laboratoare de tehnică dentară	22	0	22
Alte tipuri de cabinete medicale	2	0	2

Sursa: *Date INS (SAN101B)*

Unitățile medicale de la nivelul municipiului Onești au scăzut cu 1,68% față de 2014, însă au crescut cu 1,73% față de 2019. La nivelul județului Bacău au fost înregistrate creșteri de-a lungul perioadei analizate, astfel încât față de 2014, numărul unităților medicale a crescut cu 5,66% și față de 2019 a crescut cu 4,32%.

Unitățile medicale din municipiul Onești reprezintă 11,22% din totalul unităților medicale de la nivelul județului.

[42] *https://portalgis.servicii-sociale.gov.ro/*

Figura 59: Evoluția unităților medicale din municipiul Onești și județul Bacău



	2014	2015	2016	2017	2018	2019	2020
Unități sanitare mun. Onești (total)	179	177	180	178	174	173	176
Unități sanitare județul Bacău (total)	1.485	1.520	1.519	1.488	1.491	1.504	1.569

***Sursa**: Date INS (SAN101B)*

Spitalul Municipal Onești „Sfântul Ierarh Dr. Luca"[43]

Este situat în municipiului Onești, cuprinde 39 secții și un număr total de 593 de paturi. În anul 1965, în timpul dezvoltării Platformei Petrochimice Borzești, construirea unui spital modern a reprezentat la vremea respectiv o necesitate imperioasă pentru populația în creștere a zonei industriale. Complexul de clădiri al Spitalului Municipal Onești are o suprafață de 53.000 mp și cuprinde 3 pavilioane:

- Clădirea centrală a spitalului, înființată în anul 1965, cu o suprafață construită de 3.800 mp;
- Clădirea Boli Infecțioase înființată în anul 1970, cu o suprafață construită de 3.000 mp;
- Clădirea Maternitate înființată în anul 1980, cu o suprafață construită de 1.800 mp.

La nivelul municipiului Onești se observă o creștere a paturilor din unitățile sanitare/ 1.000 loc. De 12,32% față de anul 2014 și creștere de 4,71% față de anul 2019. La nivelul județului Bacău, în anul 2020 s-a înregistrat o creștere de 8,28% față de anul 2014 a paturilor din unitățile sanitare/ 1.000 loc, însă o scădere a acestora de 2,46% față de anul 2019.

[43] *Sursa: https://spitalonesti.ro/*

Figura 60: Evoluția numărului paturilor, municipiul Onești și județul Bacău

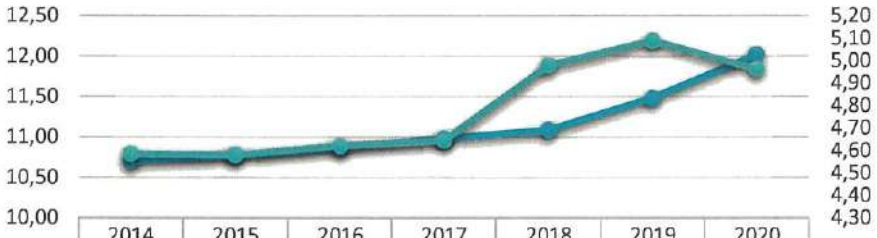

	2014	2015	2016	2017	2018	2019	2020
Nr. paturi în unitățile sanitare din mun. Onești/ 1.000 loc.	10,70	10,77	10,87	10,98	11,09	11,48	12,02
Nr. paturi în unitățile sanitare din jud. Bacău/ 1.000 loc.	4,58	4,58	4,62	4,64	4,98	5,09	4,96

***Sursa**: Date INS (SAN102C, POP107D)*

Personal medico-sanitar

În perioada 2014-2020, numărul personalului medico-sanitar din municipiul Onești a crescut cu 8,32% față de anul 2014 și a scăzut cu 1,85% față de anul 2019, pentru toate categoriile. Creșterile semnificative în 2020 în raport cu 2014 au fost înregistrate în rândul personalului sanitar mediu (11,34%) și în rândul medicilor (7,83%).

Tabel 21: Personalul medico-sanitar, municipiul Onești, 2020

Categorii de cade medico-sanitare	Total	Proprietate publică	Proprietate privată
Medici	179	146	33
Medici de familie	21	0	21
Stomatologi	38	2	36
Farmaciști	23	2	21
Personal sanitar auxiliar	481	384	97

***Sursa**: Date INS (SAN104B)*

Pe forme de proprietare, în perioada 2014-2020, numărul de medici din sectorul privat a cunoscut o creștere considerabilă de 94,12% față de 2014 și a crescut cu 3,13% față de 2019, iar numărul medicilor din sectorul public a scăzut cu 2,01% în raport cu 2014 și a scăzut cu 3,31% față de 2019.

Figura 61: Evoluția numărului de medici (sector public și privat), municipiul Onești și județul Bacău

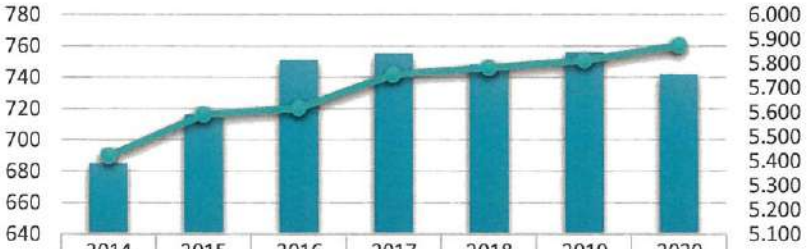

	2014	2015	2016	2017	2018	2019	2020
Personal medico-sanitar mun. Onești (total)	685	716	751	755	748	756	742
Personal medico-sanitar jud. Bacău (total)	5.418	5.590	5.617	5.755	5.783	5.811	5.874

***Sursa**: Date INS (SAN104B)*

Numărul de medici raportat la 1.000 de locuitori din municipiul Onești, a cunoscut o creștere de 14,33% în anul 2020 față de 2014 și o scădere de 0,95% față de anul 2019.

Tabel 22: Evoluția numărului de medici la 1.000 locuitori, municipiul Onești, 2012-2019

	2014	2015	2016	2017	2018	2019	2020
Populație municipiul Onești	53.553	53.216	52.690	52.176	51.666	51.144	49.714
Medici municipiul Onești	166	180	190	187	186	183	179
Medici la 1.000 loc.	3,10	3,38	3,61	3,58	3,60	3,58	3,54

Sursa: *Date INS (POP106A, SAN104B)*

La nivelul anului 2020, în municipiul Onești, din totalul deceselor (9.838 de decedați), cele mai multe au fost cauzate de: boli ale aparatului circulator (54,60%), tumori (16,08%) și boli ale aparatului respirator (10,47%).

Referitor la indicatorii de morbiditate per grupă de diagnostic, la nivelul anului 2020, în județul Bacău, au fost în total 9.838 de decese, conform datelor furnizate de INS. Printre cauzele care au provocat decesul, primul loc este ocupat de bolile aparatului circulator (54,60%), urmat de tumori (16,08%) și boli ale aparatului respirator (10,47%).

2.7.4 Cultură și culte. Infrastructura de petrecere a timpului liber

Activitatea culturală joacă un rol important în dezvoltarea oricărei comunități, acela de a modela masa populară și de a forma personalități. În sens larg, cultura reflectă modul de viață al membrilor unei comunități, înglobând tipare de gândire, limbaj, credințe, comportamente, tradiții, artă, muzică și literatură regăsite în modul de viață al cetățenilor.

Potrivit UNESCO, cultura poate fi definită ca acel ansamblu complex care cuprinde cunoștințe, credințe, arte, principii și valori morale, legi, cutume și orice alte abilități și obiceiuri dobândite de individ ca membru al societății.

Biblioteci

În anul 2020, la nivelul județului Bacău erau active 336 biblioteci (cu 12,04% mai puține față de anul 2014 și cu 4% mai puține față de 2019) dintre care 17 în municipiul Onești, acestea reprezentând 5,06% din totalul județean. La nivelul municipiului Onești, în anul 2020 s-a înregistrat creștere de 6,25% față de 2014 și stagnare față de 2019 a numărului de biblioteci.

Figura 62: Evoluție biblioteci, municipiul Onești și județul Bacău 2014-2020



	2014	2015	2016	2017	2018	2019	2020
Biblioteci - mun. Onești	16	15	15	17	18	17	17
Biblioteci - jud. Bacău	382	371	364	358	357	350	336

Sursa: *Date INS (ART101B)*

Referitor la numărul volumelor existente în biblioteci, 11,54% din totalul județean este disponibil în municipiul Onești. În ceea ce privește evoluția acestora, comparativ cu anul 2014 și 2019, numărul volumelor a crescut la nivelul municipiului Onești (8,49% față de 2014 și 0,4% față de 2019), dar a scăzut la nivelul județului Bacău (-7,16% față de 2014 și -0,88% față de 2019).

Figura 63: Evoluție volume existente în biblioteci, municipiul Onești și județul Bacău 2014-2020

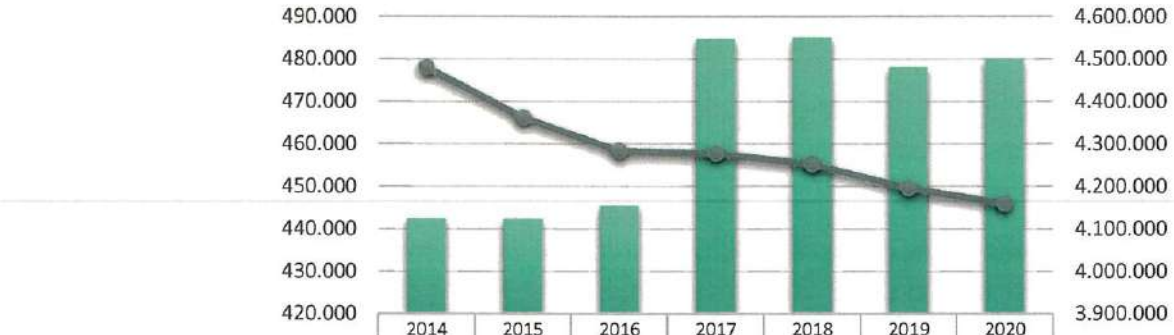

	2014	2015	2016	2017	2018	2019	2020
Volume existente în biblioteci - mun. Onești	442.524	442.341	445.458	484.739	485.224	478.188	480.091
Volume existente în biblioteci - jud. Bacău	4.479.787	4.362.156	4.283.159	4.277.074	4.252.612	4.195.914	4.159.170

Sursa: *Date INS (ART106A)*

Situația numărului de cititori activi pentru perioada 2014-2020 arată că acesta a scăzut atât la nivel județean, cât și la nivelul municipiului Onești. În raport cu anul 2019, în anul 2020 a fost înregistrată o scădere de 16,54% la nivel județean și o scădere de 16,78% la nivelul municipiului a numărului de cititori activi la biblioteci. În raport cu anul 2014, în anul 2020 a fost înregistrată o scădere de 42,89% la nivel județean și o scădere de 55,8% la nivelul municipiului a numărului de cititori activi la biblioteci.

Cititorii activi de la nivelul municipiului Onești în 2020 reprezintă 10,23% din totalul cititorilor activi de la nivelul județului.

Figura 64: Evoluție cititori activi la biblioteci, municipiul Onești și județul Bacău 2014-2020

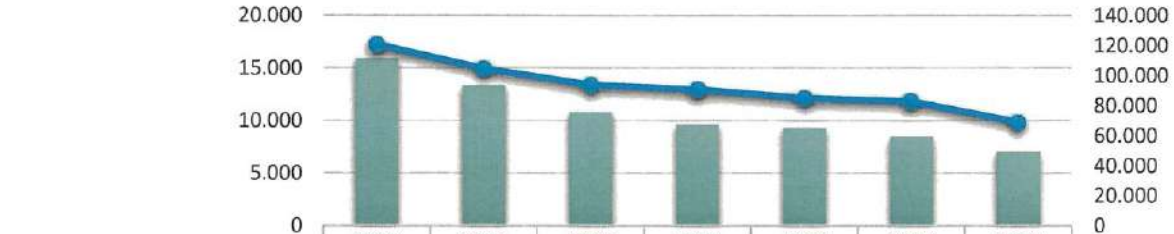

	2014	2015	2016	2017	2018	2019	2020
Cititori activi - mun. Onești	15.931	13.356	10.781	9.623	9.277	8.461	7.041
Cititori activi - jud. Bacău	120.498	104.323	93.662	90.484	84.631	82.458	68.818

Sursa: *Date INS (ART107A)*

Una dintre cele mai importante biblioteci din municipiul Onești este Biblioteca Municipală „Radu Rosetti", o bibliotecă publică de nivel municipal, cu profil tradițional enciclopedic în formarea colecțiilor și ale bazelor de date, având un bogat fond de patrimoniu și documentar. Aceasta a fost înființată în anul 1928 și a devenit bibliotecă municipală după anul 1968. Aceasta cuprinde 200.000 de volume și 10.000 de documente de interes public sub diverse forme. În prezent, aceasta deține 25 de volume rare care fac parte din colecțiile Bibliotecii Societății Culturale „Cosânzeana".

Biblioteca este dotată cu o sală de conferințe (120 de locuri capacitate), spații expoziționale, săli de lectură, săli de internet.

Instituții de spectacole

Instituția din municipiu în care se desfășoară activități din spectrul spectacolelor culturale este Casa de Cultură a Sindicatelor.

Casa de Cultură a Sindicatelor (Onești) a fost inaugurată în 1967, desfășurându-se pe o suprafață de 5.000 m^2. Aceasta este dotată cu sală de spectacole (750 de locuri) și spații amenajate pentru desfășurarea diverselor activități culturale.

Cinematografe

La nivelul municipiului Onești există un singur cinematograf, cinematograful „Capitol" unde, în anul 2019 au rulat 105 filme în premieră dintre care 32 de filme în format 3D. pe lângă proiecție de film, în cadrul cinematografului s-au desfășurat și activități precum: piese de teatru („Căsătorie în 3", „O căsătorie liniștită", „Take Ianke și Cadâr", „Fă-mi loc", „Diagnostic rezervat", „Un capricorn sub stele", „Fata babei și fata moșneagului"), concerte („Marcian Petrescu & Trenul de noapte", „Teodora Enache", „Deschide-ne, gazdă, poarta!").

Muzee

La nivelul municipiului Onești, în anul 2020 au existat 3 instituții cu rol de muzeu. Numărul acestora a rămas constant în perioada 2014 – 2020, 3 instituții pe toată perioada, excepție fiind înregistrată în anii 2016 și 2017 când au existat 2 instituții, în anul 2018, municipiul revenind la 3 instituții muzeale. Muzeele din municipiul Onești reprezintă 11,54% din totalul muzeelor de la nivelul județului Bacău.

Muzeele principale alel municipiului Onești sunt:

- **Muzeul de Istorie**, înființat în 1958 la Târgu Ocna și transferat la Onești în anul 1962. Clădirea deține exponate de arheologie și istorie locală (materiale descoperite la Borzești, Căbănești, Viișoara, vestigii medievale de la Târgu Trotuș, colecție neolitică de Cucuteni). Astăzi muzeul se află în fosta clădire a Băncii Agricole;
- **Muzeul de cultură și artă religioasă Borzești**, inaugurat în 1994, când s-au sărbătorit 500 de ani de la zidirea Bisericii din Borzești de către Ștefan cel Mare. Clădirea acesteia are în patrimoniu colecții de artă religioasă, veșminte și obiecte de cult.

Figura 65: Evoluție muzee și vizitatori în muzee, municipiul Onești și județul Bacău 2012-2020

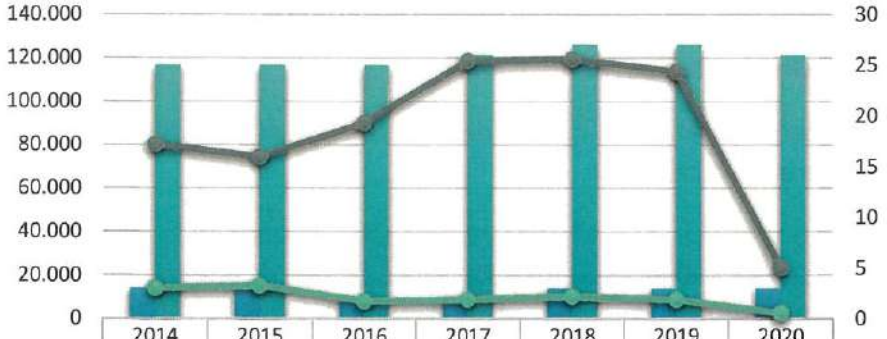

	2014	2015	2016	2017	2018	2019	2020
Muzee - mun. Onești	3	3	2	2	3	3	3
Muzee - jud. Bacău	25	25	25	26	27	27	26
Vizitatori muzee - mun. Onești	14.014	15.203	7.948	8.631	10.123	8.752	2.557
Vizitatori muzee- jud. Bacău	80.094	74.301	90.012	118.556	119.320	113.526	23.413

Sursa: *Date INS (ART104A, ART104C, ART113A)*

Din punct de vedere al numărului vizitatorilor în muzeele prezente la nivelul municipiului Onești, acesta a scăzut cu 81,75% față de 2014 și cu 70,78% față de 2019. Numărul acestora a reprezentat 10,92% din totalul vizitatorilor înregistrați la nivel județean în anul 2020.

La nivelul județului a fost înregistrată aceeași situație descrescătoare a numărului de vizitatori în muzeele existente, astfel că în 2014 au fost cu 70,77% mai puțini față de 2020 și cu 79,38% mai puțini în 2019 față de 2020.

Edificii religioase

Credința materializată de către oameni este o parte importantă ce contribuie la dezvoltarea societății și manifestarea acesteia oferă individului apartenența la un grup, la un cult, care împărtășește aceleași crezuri și credințe. În municipiul Onești există numeroase edificii ce reprezintă diferite culte pentru cetățeni, printre care se regăsesc:

- Biserica „Ștefan cel Mare" Borzești, ridicată în perioada 1493-1494;
- Biserica „Sfântul Nicolae", construită în 1843;
- Biserica „Adormirea Maicii Domnului", Onești.

Patrimoniu construit

La nivelul municipiului Onești, patrimoniul construit este reprezentat de:

- Crucea de pe dealul Perchiu: este situată al o altitudine de 398 m, pe Vârful Dealului Perchiu, având o înălțime de 30 metri, iar în anul 2001 a fost aprinsă pentru prima dată;
- Monumentul „Mihai Eminescu": a fost realizat de Eremia Costel Grigorescu (cetățean al Oneștiului, recunoscut pentru preocupările pentru artă monumentală), care este autorul Fântânii Arteziene din Parcul Municipal, al Monumentului „Voievodul" (amplasat în sensul giratoriu din Zona Gării), al monumentului dedicat gimnastei Nadia Comăneci (originară din municipiul Onești) amplasat în Parcul "Nadia Comăneci" și al ansamblului arhitectural „Trecut, Prezent și Viitor" din Parcul „George Călinescu";
- Biserica „Sf. Nicolae" – monument istoric;
- Biserica „Adormirea Maicii Domnului" – monument istoric;
- Cruce de pomenire din piatră – monument istoric.

Patrimoniu cultural imaterial

Pe lângă patrimoniul clasic care este alcătuit din elemente fizice, palpabile ce insuflă spiritul și tradiția de odinioară, patrimoniul imaterial se referă la: meșteșuguri, spectacole de teatru, muzică ușoară, populară, obiceiuri, datini.

În diferitele arii de activitate și promovare a patrimoniului imaterial au fost identificate în municipiul Onești următoarele activități:

- Expoziții de carte: acestea se organizează în cadrul Bibliotecii Municipale, lunar în toate secțiile de împrumut și în secția Internet Adulți și bilunar în sălile de lectură. Expozițiile sunt completate cu documente de tipul: grafică, fotografie, obiecte tridimensionale etc. Acestea au rolul de a pune în valoare colecțiile bibliotecii, cât și aducerea înaintea publicului a personalităților culturale marcante pentru municipalitate;
- Expoziții de artă plastică, personale și colective, au ca scop promovarea artiștilor locali și regionali. De-a lungul timpului au fost susținute expozițiile „Mihai Nechita – 70", „Căutări" a Elenei Dinga și expoziții colective ale artiștilor plastici onești. De asemenea, s-au desfășurat și expoziții de fotografie, apreciate fiind „Cămașa albă" a dr. Ștefan Neagu Jr. și „Valori europene prin fotografie" (proiect al Asociației „Values in people");
- Lansări de carte, reprezentând promovarea scriitorilor onești, care depun efort și pasiune în scrierile sau cercetările lor. Este necesar ca aceștia să fie cunoscuți de comunitate pentru că aduc și dau valoare culturală și spirituală comunității onești;
- Stagiunea Muzicală, în parteneriat cu Academia de Muzică din Cluj, Extensia Piatra Neamț s-a desfășurat sub forma a câte un concert/ lună. Pe lângă acest parteneriat, au fost susținute concerte cu același scop, de promovare a muzicii clasice și al educației nonformale a adulților prin intermediul muzicii. Cele mai apreciate concerte au fost: Recitalul Winterreise (susținut de soprana și regizoarea de operă Ligia Ghilea), recitalul trio-ului „New Youth Trio", Recitalul solistei Eva Garet (în vârstă de 12 ani), trio-ul de pianiste „Equilibrium", trio-ul internațional „Giocoso". Au fost susținute și concerte de muzică folk („Marius Matache 15", „Țapinarii"), blues și soul (formația Soul Serenade);
- „Recitalurile verii" s-a desfășurat în spațiile deschise ale municipiului (Parcul Municipal, Centrul de tineret) și a fost gazda cvartetului de coarde „Remember" al Filarmonicii Bacău;
- Trupa de teatru a „Alfa" a bibliotecii a promovat și valorificat prin artă tradiția populară. În anul 2019 a fost pus în scenă proiectul „Teatru. Tradiții. Tezaur" care a constat într-un scenariu inspirat din mai multe bucăți literare ale lui I. Creangă și I. L. Caragiale (basme, povestiri, amintiri, schițe). Spectacolul a fost itinerat și prezentat copiilor din școlile limitrofe municipiului Onești, deoarece aceștia au un acces redus la activități culturale;
- „Nocturna Bibliotecii Onești" (2019, ediția a IX-a) a reprezentat un eveniment complex pus sub egida Anului Cărții în România, a cuprins „Ștafetă a lecturii" prin care s-a deschis fiecare activitate din cadrul nocturnei prin citirea a unui fragment dintr-o carte aleasă de bbibliotecari și un Escape Room organizate de depozitele Sălii de Lectură Adulți. La acest eveniment au luat parte 1.000 de onești;
- Tezaurul Uman Viu în comuna Otiuz, acordat de Ministerul Culturii, o inițiativă UNESCO privind salvgardarea, păstrarea și transmiterea patrimoniului cultural imaterial ce vizează identificarea și recunoașterea la nivel național a celor care creează și implicit, păstrează valorile tradiționale:

- Ateliere de Vacanță, desfășurate în perioada iulie – august pentru copii de toate vârstele din municipiul Onești. În cadrul atelierelor, participanții au parte de activități educative și distractive, dintre care: desen, șah, quilling, limbile franceză, engleză și germană, arheologie, creație, lego, geografie distractivă, lectură, grafică pe calculator. În anul 2019, Centrul de Tineret a pus la dispoziția Bibliotecii spațiu pentru desfășurarea unor activități din cadrul atelierelor ce se puteau desfășura în aer liber, fiind în acest fel foarte atractiv pentru participanți. În cadrul acestor ateliere desfășurate în aer liber s-au organizat proiectele Code Kids (în cadrul căruia copiii au învățat programare și au defășurat diverse activități), cât și ateliere de dansuri populare, 1 Iunie – Ziua Internațională a Copilului, Dansuri Grecești – împreună cu comunitatea elenă din municipiul Onești;
- Festivalul Internațional de Muzică pentru Copii *TI AMO* Onești a început să fie organizat încă din 1999, când a primit și nominalizarea cu Trofeul Internațional Music Onești – TI AMO Onești – România. Acesta este organizat de Consiliul Local Onești în parteneriat cu Casa de Cultură și sponsorizat de numeroși de societăți comerciale locale, parteneri media (cel mai important fiind TVR). În anul 2011 a avut loc cea de-a XVI-a ediție unde au partiipat 87 de copii din România, Republica Moldova, Polonia, Rusia, Azerbaijan, Bulgaria, Turcia, Vietnam, Malta, Italia, Grecia etc. Datorită acestui festival a avut loc un schimb-cultural- artistic între participanți și o creștere a vizibilității României la nivel european și mondial.

De asemenea, au avut loc și evenimentele: Concursul Național de Proză Scurtă „Radu Rosetti" (ediția XXI-a), Concursul de ex-libris (ediția XXII-a, cu tema Leonardi da Vinci), Concursul de desene pentru copii „Pagini fermecate, gânduri colorate" (ediția a IV-a), Concursul de recenzii „Cartea de care m-am îndrăgostit" (ediția II), Concursul Interjudețean de Arte „Dimitrie Cantemir" în parteneriat cu Colegiul Național „Dimitrie Cantemir".

Pe lângă evenimentele culturale, au loc și evenimente anuale precum: Unirea Principatelor Române (24 ianuarie), Ziua Femeii (8 martie), Ziua Internațională a Francofoniei (20 martie), Ziua Internațională a Cărții pentru Copii și Tineret (2 aprilie), Ziua Mondială a Pământului (22 aprilie), Ziua Mondială a Cărții și Drepturilor de Autor; Ziua Bibliotecarului (23 Aprilie), Ziua Copilului (1 iunie), Concurs de Proză "Radu Rosetti" (Octombrie) și Ziua Națională a României (1 decembrie).

Sport și petrecerea timpului liber

Municipiul Onești este recunoscut la nivel național ca municipiul multor personalități care au realizat performanță în domeniul sportului, însă cea mai cunoscută este gimnasta Nadia Comăneci.

Municipiul Onești dispune de o bază sportivă dotată cu 2 stadioane de fotbal, 1 teren de handbal cu nocturnă, 6 terenuri de tenis, o sală de gimnastică, o sală de lupte, bazine, teren de atletism, sală de jocuri sportive. De asemenea, baza sportivă dispune de un minihotel modern pentru sportivii care vin în cantonamente.

Municipiul Onești se face remarcat prin practicarea sportului de performanță. Cluburile sportive active de la nivelul municipiului sunt:

- **Sala Polivalentă „Nadia Comăneci"** (aici se antrenează lotul olimpic de gimnastică junioare, luptători și halterofili): este construită în Parcul Libertății cu o capacitate de 2.500 locuri găzduiește desfășurarea de competiții la nivel național de handbal, tenis, baschet, badminton, volei, box, haltere, lupte, judo și gimnastică. În baza sportivă se antrenează zilnic lotul olimpic de gimnastică junioare, luptători și halterofili, dar se pot antrena și locuitorii municipiului Onești dornici de relaxare prin sport;

- **Club Sportiv Municipal Onești** cuprinde opt secții sportive (atletism, badminton, gimnastică, haltere, judo, karate, lupte libere și tenis), fiecare serie având numeroși reprezentanți la campionate naționale, balcanice, europene și mondiale. Infrastructura clubului dispune de săli generoase (săli ce oferă posibilitatea de a organiza competiții naționale și internaționale) și antrenori de seamă, cu o bogată experiență în competițiile internaționale și numeroase victorii;
- Clubul Sportiv OK Sport Onești;
- Club Sportiv Școlar Onești;
- Stadionul Energia Onești;
- Stadionul Municipal Onești;
- Stadionul de atletism Onești;
- Stadionul Carom;
- Terenuri de sport (fotbal, atletism, tenis);
- Săli de gimnastică, lupte;
- Bazine, piscine de înot, ștranduri (Ștrandul Municipal Onești).

Alte atracții sunt reprezentate de: Mănăstirea Bogdana cu depozitul de carte si icoane vechi, Biserica Borzești, Biserica Sf. Nicolae pictată de N. Tătărăscu, Muzeul de istorie, Podul lui Ştefan cel Mare, Biblioteca Municipală, parcul Municipal, Catedrala Ortodoxă, Conacul Ana Asian, Conacul Alecsandri, rezervația naturală Perchiu, monumente (Voievodul, Mihai Eminescu, Monumentul gimnasticii românești, Eroilor, Zimbrul), grădina zoologică etc.

Evenimentele desfășurate la nivelul municipiului Onești sunt:

- Campionatul Municipal de fotbal: organizat de Primăria Municipiului Onești, a ajuns deja la ediția a XI-a;
- Crosul Tineretului, unde au participă toți elevii municipiului organizați pe grupe de vârstă, susținut și organizat de Primăria Municipiului Onești;
- Turnee internaționale de judo, pe categorii de vârstă;
- Competiții organizate de instituțiile de învățământ cu profil sportiv;
- Competiții organizate de cluburile sportive municipale.

La nivelul anului 2019, Clubul sportiv Municipal Onești a câștigat 253 medalii (215 naționale, 38 internaționale), iar Clubul Sportiv Școlar Onești a câștigat 34 de medalii (31 naționale, 3 internaționale).

Analiza SWOT

Puncte tari

Domeniu	Municipiul Onești
Educație	Interesul crescut pentru învățământul profesional; Evoluția cadrelor școlare este pe un trend ascendent; Creșterea numărului de absolvenți.
Social	Interesul crescut al societății civile pentru serviciile sociale; Existența a 10 servicii sociale licențiate.
Sănătate	Evoluția numărului de paturi medicale este pe un trend ascendent; Evoluția personalului medical, ce denotă atractivitatea municipiului Onești din punct vedere medical și profesional.
Cultură, sport și timp liber	Creșterea numărului de biblioteci și volume existente în biblioteci din municipiul Onești; Prezența unei instituții de spectacole și a unui cinematograf; Diverse parteneriate între instituțiile locale și naționale; Existența mai multor baze sportive cu renume; Participarea și câștigarea mai multor competiții sportive, atât la nivel național, cât și internațional; Existența sălii de gimnastică „Nadia Comăneci"; Patrimoniu cultural imaterial bogat.

Puncte slabe

Domeniu	Municipiul Onești
Educație	Populația școlară este pe un trend descendent; Depășirea mediilor naționale privind populația școlară/ săli de clasă, elevi/ pc și elevi/ profesori.
Sănătate	Evoluția unităților medicale este negativă.
Cultură, sport și timp liber	Numărul cititorilor activi din municipiul Onești este în scădere; Scăderea numărul de vizitatori în instituțiile culturale de tip muzeu; Slaba promovare a obiectivelor culturale existente.

Oportunități

Domeniu	Municipiul Onești
Educație	Realizarea unor locuințe de serviciu pentru a atrage cât mai multe cadre didactice.
Sănătate	Realizarea unor locuințe de serviciu pentru a atrage cât mai mult personalul medical
Cultură, sport și timp liber	Proiecte (în parteneriat cu entități individuale sau naționale) care vizează valorificarea culturii; Dezvoltarea unor circuite sportive de promovare;

Amenințări

Domeniu	Municipiul Onești
Educație	Creșterea ratei de abandon școlar în instituțiile de învățământ locale;
Social	Creșterea numărului de persoane asistate social;
Sănătate	Conjunctură internațională relativ instabilă (Pandemia cu virusul SARS Cov-2).
Cultură, sport și timp liber	Scăderea interesului locuitorilor și turiștilor pentru instituțiile culturale din municipiul Onești.

2.8 Capacitatea administrativă şi mediul asociativ

2.8.1 Capacitate administrativă

Primăria Municipiului Onești se află în centrul municipiului Onești. Activitatea se desfășoară într-un spațiu dotat cu toată infrastructura necesară bunei desfășurări a activităților specifice administrației publice.

Autoritățile administrației publice locale prin care este realizată autonomia locală sunt Consiliul Local (ca autoritate deliberativă) și Primarul (ca autoritate executivă) care au în atribuții rezolvarea problemelor comunității în condițiile legii.[44]

Primarul asigură respectarea drepturilor şi libertăților fundamentale ale cetăţenilor, a prevederilor Constituţiei, precum şi punerea în aplicare a legilor, a decretelor Preşedintelui României, a hotărârilor şi ordonanţelor Guvernului, a hotărârilor Consiliului Local. Primarul este reprezentantul administraţiei publice locale şi conducătorul aparatului de specialitate, pe care îl conduce şi controlează, având în subordine: **Administratorul Public, Viceprimarii și Secretarul municipiului.**

Aparatul de specialitate al primarului este structurat pe compartimente funcţionale, în condiţiile legii, acestea fiind încadrate cu funcționari publici şi personal contractual. Pentru îndeplinirea atribuțiilor stabilite, structurile funcționale colaborează cu serviciile publice deconcentrate ale ministerelor și ale celorlalte organe centrale organizate la nivel județean.

Structura organizatorică a aparatului de specialitate al Primarului Municipiului Onești cuprinde departamente organizate după cum urmează:

- *Direcţia Administraţiei Publice;*
- *Direcţia Economico – Financiară;*
- *Serviciul Buget – Contabilitate;*
- *Biroul Achiziţii Publice;*
- *Serviciul Control Fiscal;*
- *Serviciul Urmărire şi Executare Silită;*
- *Compartiment Audit;*
- *Serviciul Integrare Europeană, investiții și dezvoltare locală;*
- *Serviciul Resurse Umane, Control Comercial;*
- *Direcția de Urbanism şi Amenajarea Teritoriului, cadastru si protectia mediului;*
- *Serviciul Monitorizare Utilităţi publice şi control al activităţii de transport;*
- *Serviciul Tehnologia Informaţiei şi Comunicaţiilor (IT & C);*
- *Direcția Administrativă;*
- *Serviciul Juridic;*
- *Biroul Autoritate Tutelară;*
- *Compartiment Protecţie Civilă;*
- *Compartiment Relaţii cu Publicul.*

[44] *Sursa: Anexă la Hotărârea Nr. 41/ 29.03.2018 (Statutul municipiului)*

Figura 66: Organigrama Consiliului Local al municipiului Onești

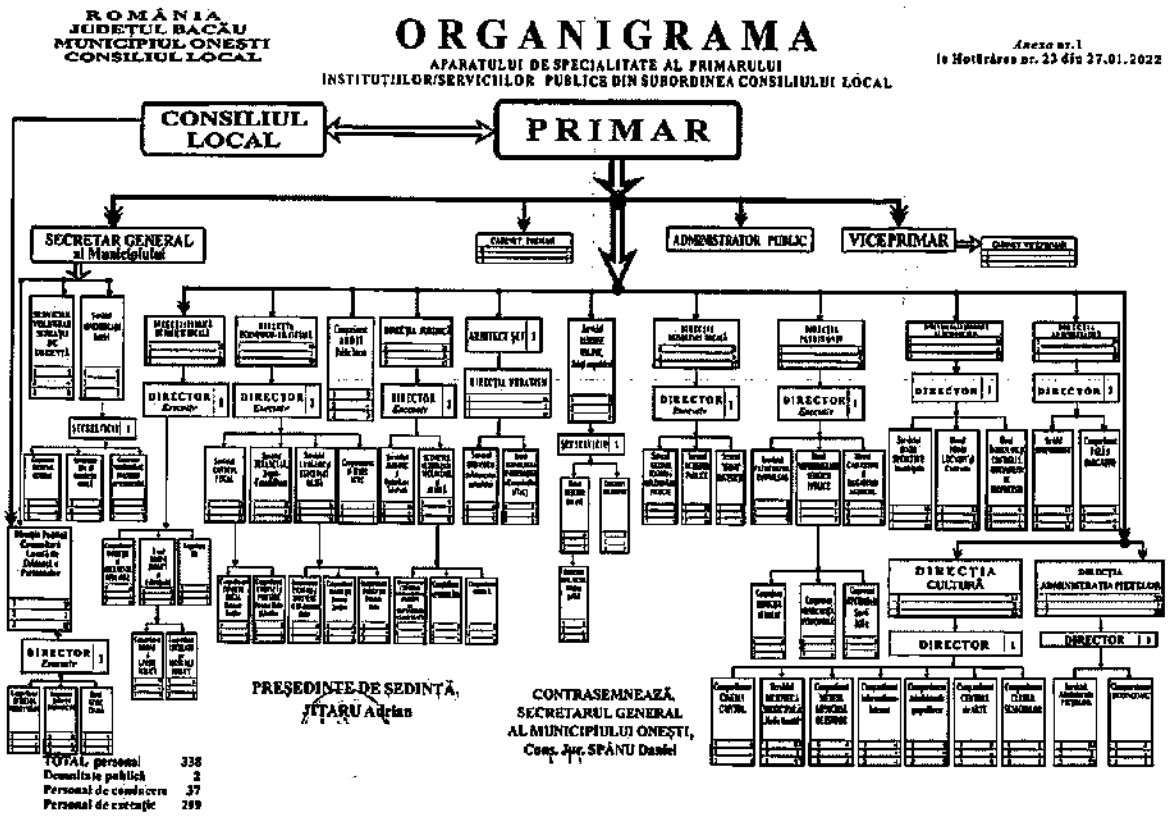

Sursa: *www.onesti.ro*

Consiliul Local este compus din 21 de membri, aleşi prin vot universal, egal, direct şi lebr exprimat, în condiţiile stabilite prin legea privind alegerile locale.

În ceea ce privește Comisiile din cadrul Consiliului Local Onești, acestea sunt structurate pe domenii de activitate, astfel:

1. Comisia 1: de studii și prognoze economico-sociale, buget, finanțe, agricultură și administrarea domeniului public și privat, servicii publice și comerț;
2. Comisia 2: pentru urbanistică, realizarea lucrărilor publice și protecția mediului înconjurător;
3. Comisia 3: pentru știință protecție socială, învățământ, cultură, culte, tineret, sport și agrement, sănătate și conservarea monumentelor;
4. Comisia 4: pentru administrație publică, juridică, apărarea ordinii publice, respectarea drepturilor și libertăților cetățenilor și disciplinei.

Un aspect important de menționat este faptul că primăria dispune un site web[45] destinat interacțiunii cu publicul, cu o **secțiune de formulare electronice** ce se pot descărca de pe site aferente compartimentelor precum Salubrizare și Economico-Financiar; o secțiune **„Monitorul Oficial Local"**, unde se pot vizualiza hotărârile autorității deliberative, documente și informații financiare,

[45] *Sursa: http://www.onesti.ro/*

dispozițiile autorității executive, statutul Unității Administrativ-Teritoriale și regulamentele privind procedurile administrative. De asemenea, o **secțiune de plăți online** – plata amenzilor și a taxelor și impozitelor locale se poate face prin intermediul serviciului digital www.ghiseul.ro la care primăria municipiului Onești s-a înrolat.

În aproape orice mediu politic, relația dintre administrația publică și cetățeni a fost întotdeauna una destul de controversată, fiecare parte având așteptări care nu au fost întotdeauna satisfăcute de cealaltă parte. Dacă așteptările mediului de afaceri, dar și ale cetățenilor, sunt legate de transparență și eficiența serviciilor publice, așteptările aparatului administrativ sunt legate de implicarea activă a mediului de afaceri și a societății civile în viața comunității. Asigurarea unui echilibru între cele două tipuri de așteptări cresc premisele atingerii standardului de dezvoltare dorit de toate părțile direct interesate de viața de la nivelul municipiului Onești.

2.8.2 Mediul asociativ

Societate civilă

Organizația non-guvernamentală (ONG) reprezintă o instituție ce funcționează independent de activitatea Guvernului, deși există cazuri în care anumite ONG-uri sunt integral sau parțial finanțate de acesta. Orientările pe care se axează activitatea ONG-urile sunt: dezvoltarea muncii, protecția mediului, drepturile omului, îmbunătățirea sănătății etc.

În municipiul Onești, figurează ca active:

- 29 de asociații cu activitate în domeniile: social (11 ONG-uri), civic (6 ONG-uri), tineret (1 ONG), educație (2 ONG-uri), sport (3 ONG-uri), protecția animalelor (1 ONG), cultură (3 ONG-uri) și ecologic (2 ONG-uri)[46];
- 3 fundații: cultură (2 ONG-uri), social (1 ONG);
- 8 cluburi/ centre: turism (2 ONG-uri), mediere (3 ONG-uri), civic (1 ONG), educație (1 ONG) și sport (1 ONG).

În perioada analizată, ONG-urile din municipiul Onești au demarat anual diverse proiecte, precum:

- „Promovarea Valorilor Europene prin Fotografie" în cadrul Bibliotecii Municipale „Radu Rosetti Onești";
- „Help animals from Onești";
- Competiții sportive, atât în săli de sport, cât și în aer liber;
- Ateliere de artă și pictură decorativă;
- „Schimb de tineri" Erasmus+.

La nivelul municipiului Onești există 3 uniuni active[47]:

- Liga Patronilor: are ca scop acordarea membrilor săi asistență tehnică și comercială pentru buna desfășurare a activității acestora;

[46] *Sursa: https://www.just.ro/registrul-national-ong/*
[47] *Sursa: https://www.just.ro/registrul-national-ong/*

- Uniunea Asociațiilor de Locatari: are ca scop apărărea drepturilor și intereselor tuturor asociațiilor de locatari care au aderat la ea indiferent de forma de proprietate, precum și pentru elaborarea unei legislații democratice care garantează independența și autonomia asociațiilor și asigurarea unor condiții mai bune de locuit, demne și civilizate tuturor membrilor acesteia;
- Uniunea Teritorială a Sindicatelor Independente UNISOC: are ca scop punerea la dispoziția sindicatelor afiliate un organism teritorial operativ de reprezentare în fața organelor puterii și administrației de stat, judecătoriei, procuraturii și patronatului, administrând patrimoniul comun în baza mandatului sindicatelor afiliate.

Asocieri locale

Asocierile locale au ca scop dezvoltarea unitară a tuturor membrilor componenți, de regulă aceste tipuri de alianțe pot fi clasificate pe două categorii, respectiv Asociații de Dezvoltare Intercomunitară (ADI) și Grupuri de Acțiune Locală (GAL).

Atragerea de investiții urmărește și deservește un obiectiv comun de dezvoltare care este ales de comun acord în cadrul organizației de către toate unitățile componente.

În municipiul Onești activează Asociația „Grupul De Acțiune Locală - G.A.L. Onești", ce are rolul de a implementa măsurile din cadrul strategiei de dezvoltare locală, pentru promovarea drepturilor și îmbunătățirea condițiilor de viață, îmbunătățirea calității serviciilor, infrastructurii, atragerea fondurilor europene pentru finanțarea investițiilor necesare realizării acestora, dar și inițiative de cooperare și dezvoltare de parteneriate care să promoveze potențialul zonei, împreună cu membrii comunității. La acestea se adaugă și acțiuni de combatere a marginalizării sociale, sărăciei, suferinței, încurajării dezvoltării persoanei umane în comunitate, prin solidaritate și angajament social, de a lupta împotriva disparității sociale și îmbunătățirii calității vieții.

2.8.3 Experiența locală privind proiectele cu finanțare nerambursabilă

Din punct de vedere a investițiilor derulate de către Primăria Municipiului Onești, în perioada fostului exercițiu financiar, Primăria, atât direct, cât și prin intermediul operatorilor regionali, naționali și europeni, a accesat o serie de programe de finanțare nerambursabile, pentru diferite tipuri de investiții (investiții în infrastructura rutieră, edilitară, educațională etc.)

Potrivit infomațiilor existente la nivelul Primăriei Municipiului Onești, atât direct, cât și prin intermediul operatorilor regionali, a accesat o serie de programe de finanțare nerambursabilă pentru:

- Proiectele implementate, finanțate prin fonduri proprii, fonduri județene, regionale, naționale și europene:

Nr. Crt	Denumire proiect	Valoare proiect (euro)	Perioada implementare	Sursă finanțare
1.	Extindere rețea de canalizare în cartierul Borzești	429.200,00	2020-2023	Fonduri nerambursabile
2.	Apărare de maluri pe Râul Trotuș în Municipiul Onești	214.600,00	2020	Buget local
3.	Punte peste Râul Oituz în Cartierul 6 martie	193.150,00	2014- 2015	Buget local
4.	Repararea podului de beton armat de peste Râul Trotuș, în Municipiul Onești	3.000.000,00	2018-2020	Buget local + Fonduri nerambursabile
5.	Modernizare secțiile: medicină internă, neurologie și ORL- oftalmologie, Spitalul Municipal Onești	800.000,00	2014-2018	Buget local + Buget de Stat

Nr. Crt	Denumire proiect	Valoare proiect (euro)	Perioada implementare	Sursă finanțare
6.	Alimentarea cu energie electrică – stâlpi de iluminat în Municipiul Onești	100.000,00	2017	Buget local
7.	Modernizare străzi în cartierele Slobozia și Belci, etapa I - cartier Belci, Municipiul Onești	11.000.000,00	2016	Buget local + Fonduri nerambursabile
8.	Soluționarea colectării și depozitării ecologice a deșeurilor menajere	1.000.000,00	2010-2015	Buget local + Fonduri nerambursabile
9.	Realizarea și modernizarea spațiilor de joacă pentru copii	400.000,00	2014-2021	Buget local
10.	Soluții informatice integrate pentru simplificarea procedurilor administrative și reducerea birocrației la nivelul municipiului Onești	544.000,00	2019-2021	Buget local + Fonduri nerambursabile

***Sursa**: Primăria Municipiului Onești*

- Proiectele în curs de implementare, finanțate prin fonduri județene, regionale, naționale și europene:

Nr. Crt	Denumire proiect	Valoare proiect (euro)	Perioada implementare	Sursă finanțare
1	Extindere rețea de canalizare în cartierul Slobozia	321.900,00	2020-2023	Fonduri nerambursabile
2	Modernizare rețea de alimentare cu apă în municipiul Onești	643.800,00	2018-2023	Fonduri nerambursabile
3	Realizarea celei de a doua surse de apă potabilă a municipiului Onești	4.292.100,00	2018-2023	Fonduri nerambursabile
4	Modernizare stația de tratare a apei Cuciur	321.900,00	2018-2023	Fonduri nerambursabile
5	Reabilitarea termică a locuințelor din municipiul Onești	2.146.100,00	2022-2030	Fonduri nerambursabile
6	Reabilitarea termică a obiectivelor sociale din municipiului Onești	4.292.100,00	2022-2030	Buget local+ Fonduri nerambursabile
7	Amenajarea trotuarelor din cartierul Borzești al municipiului Onești	10.700,00	2020	Fonduri nerambursabile +Buget local
8	Modernizarea străzilor în cartierele: Slobozia, Borzești, Cuciur, 6 martie, Buhoci, precum și alte străzi din municipiul Onești	1.502.250,00	2017	Fonduri nerambursabile +Buget local
9	Pasaj pe DN 11 în municipiul Onești	1.287.600,00	2022-2030	Fonduri nerambursabile +Buget local
10	Reabilitare strada Industriilor din municipiul Onești	321.900,00	2021-2023	Fonduri nerambursabile +Buget local
11	Montare indicatoare rutiere și plăcuțe de identificare a străzilor și imobilelor în municipiul Onești	21.500,00	2022-2030	Fonduri nerambursabile +Buget local
12	Realizare parcări în municipiul Onești	858.400,00	2022-2030	Fonduri nerambursabile +Buget local
13	Reabilitarea parcărilor degradate în municipiul Onești	643.800,00	2018-2030	Fonduri nerambursabile +Buget local
14	Construire 100 de apartamente pentru tineri	2.000.000	2024-2030	Buget local+ Fonduri nerambursabile
15	Reabilitarea Spitalului Municipal Onești	858.400,00	2018-2023	Buget local+ Fonduri nerambursabile

Nr. Crt	Denumire proiect	Valoare proiect (euro)	Perioada implementare	Sursă finanțare
16	Modernizare şcoli: Colegiul Tehnic „Petru Poni"	2.500.000,00	2018-2030	Buget local+ Fonduri nerambursabile
17	Modernizare grădiniţe cu program prelungit	1.073.000,00	2018-2030	Buget local+ Fonduri nerambursabile
18	Amenajare zona de promenadă „Caşin"	107.300,00	2023-2030	Buget local+ Fonduri nerambursabile
19	Modernizarea pieţei Casei de Cultură a Municipiului Oneşti	21.500,00	2018-2023	Buget local+ Fonduri nerambursabile
20	Reabilitarea fântânilor arteziene din municipiul Oneşti	21.500,00	2021-2025	Buget local+ Fonduri nerambursabile
21	Reabilitarea minihotelului de la Baza sportivă a Municipiului Onești	1.150.000,00	2022-2030	Buget local+ Fonduri nerambursabile
22	Realizare cimitir nou în Municipiul Onești	321.900,00	2020-2023	Buget local
23	Înlocuire mobilier urban în municipiul Oneşti	643.800,00	2018-2023	Buget local+ Fonduri nerambursabile
24	Reabilitare Școală Gimnazială „Sfântul Voievod Ştefan cel Mare", din Municipiul Onești	2.000.000,00	2023-22030	Buget local+ Fonduri nerambursabile
25	Reabilitare Școală Gimnazială nr. 1, din Municipiul Onești	2.400.000,00	2018-2023	Buget local+ Fonduri nerambursabile
26	Reabilitare Școală Gimnazială „Ghiță Mocanu", din Municipiul Onești	2.200.000,00	2018-2023	Buget local+ Fonduri nerambursabile
27	Reabilitare Colegiul Sportiv „Nadia Comăneci", din Municipiul Onești	4.800.000,00	2021-2024	Buget local+ Fonduri nerambursabile
28	Creșterea eficienței energetice a Grădiniței „Magnolia" din Municipiul Onești	1.960.000,00	2018-2023	Buget local+ Fonduri nerambursabile
29	Reabilitare Calea Adjudului din Municipiul Oneşti	1.200.000,00	2022-2024	Buget local+ Fonduri nerambursabile
30	Reabilitarea termică a blocului din Strada Libertății nr. 1, Municipiului Oneşti	2.000.000,00	2022-2030	Buget local+ Fonduri nerambursabile
31	Extindere rețea de iluminat public în Municipiul Onești	240.000,00	2018-2024	Buget local+ Fonduri nerambursabile
32	Reabilitarea urbană a zonei de est a Municipiului Onești	3.000.000	2020-2024	Buget local+ Fonduri nerambursabile
33	Modernizarea infrastructurii din Zona Orizont, Municipiul Onești	2.200.000	2018-2023	Buget local+ Fonduri nerambursabile
34	Realizare canalizare Strada Redului, Vasile Alecsandri, Eternității, Municipiul Onești	1.800.000,00	2018-2023	Buget local+ Fonduri nerambursabile
35	Sprijinirea măsurilor referitoare la prevenirea corupției la nivelul Primăriei Municipiului Onești	540.000,00	2021-2022	Buget local+ Fonduri nerambursabile
36	Reabilitare termică Biblioteca Municipală „Radu R. Rosetti", Onești	2.250.000,00	2018-2023	Buget local+ Fonduri nerambursabile

Nr. Crt	Denumire proiect	Valoare proiect (euro)	Perioada implementare	Sursă finanțare
37	Modernizarea cinematografului „Oituz", municipiul Onești	1.000.000,00	2022-2024	Buget local+ Fonduri nerambursabile
38	Reactualizarea Planului Urbanistic General al municipiului Onești	500.000,00	2022-2026	Buget local+ Fonduri nerambursabile
39	Reabilitarea rețelelor de apă și canalizare din municipiul Onești și extinderea acestora astfel încât să fie asigurată alimentarea cu apă a tuturor locuitorilor, eșalonat	3.000.000,00	2018-2023	Buget local+ Fonduri nerambursabile
40	Modernizarea unor străzi în cartierele Orizont și Malu, municipiul Onești	850.000,00	2014-2026	Buget local+ Fonduri nerambursabile
41	Construirea unei Stații de epurare a Municipiului Onești	2.000.000,00	2018-2023	Buget local+ Fonduri nerambursabile
42	Reparații la sălile de sport de la Colegiul Național „Dimitrie Cantemir"	550.000,00	2010-2015	Buget local
43	Reabilitarea Parcului Sportiv Municipal Onești și dotarea acestuia, respectiv a Stadionului de handball, a terenurilor de tenis, a acceselor carosabile	3.000.000,00	2022-2030	Buget local+ Fonduri nerambursabile
44	Optimizarea proceselor orientate către cetățeni	460.000,00	2020-2022	Buget local+ Fonduri nerambursabile
45	Modernizare Stadion Energia, în municipiul Onești	6.000.000,00	2022-2030	Buget local+ Fonduri nerambursabile
46	Planificare strategică și management performant la nivelul Primăriei Municipiului Onești	1.000.000,00	2022-2023	Buget local+ Fonduri nerambursabile
47	Reducerea consumului energetic prin înlocuirea corpurilor de iluminat	600.000,00	2022-2024	Buget local+ Fonduri nerambursabile
48	Achiziție echipamente IT pentru unitățile de învățământ din municipiul Onești	240.000,00	2019-2023	Buget local+ Fonduri nerambursabile
49	Construire Heliport in municipiul Onești	1.000.000,00	2022-2026	Buget local
50	Creșă medie în strada Victor Babeș, municipiul Onești, județul Bacau	1.000.000,00	2022-2026	Buget local+ Fonduri nerambursabile
51	Stații de încărcare electrice în municipiul Onești	800.000,00	2022-2030	Buget local+ Fonduri nerambursabile
52	Lucrări de modernizare instalații de fluide medicale și instalații electrice interioare	2.165.500,00	2022-2023	Buget local+ Fonduri nerambursabile
53	Modernizare iluminat public pentru strada Industriilor în municipiul Onești	660.000,00	2022-2023	Buget local+ Fonduri nerambursabile
54	Reabilitarea termică a clădirii maternitate din cadrul spitalului municipal ,,Sf. Ierarh dr. Luca" Municipiul Onești	200.000,00	2023-2030	Buget local+ Fonduri nerambursabile
55	Reabilitare Grădinița nr. 9, municipiul Onești	350,000,00	2023-2030	Buget local+ Fonduri nerambursabile
56	Reparații capitale și modernizare Secția de psihiatrie și contagioase a Spitalului municipal Sf. Ierarh Dr. Luca " Onești	200.000,00	2022-2026	Buget local+ Fonduri nerambursabile
57	Reabilitarea Parcului „George Călinescu", municipiul Onești		2022-2026	Buget local+ Fonduri nerambursabile

Analiza SWOT

Puncte tari

Domeniu	Municipiul Onești
Capacitate Administrativă	*Accesare de fonduri din diverse surse de finanțate (europene, de stat, buget local);* *Experiența elaborării unei strategii de dezvoltare;* *Existența mai multor instituții neguvernamentale;* *Prezența pe teritoriul municipiului Onești a Grupului de Acțiune Locală – G.A.L. Onești.*

Puncte slabe

Domeniu	Municipiul Onești
Capacitate Administrativă	*Grad scăzut de digitalizare.*

Oportunități

Domeniu	Municipiul Onești
Capacitate Administrativă	*Utilizarea tehnologiei blockchain pentru securitatea completă a datelor și sincronizarea serviciilor publice.*

Amenințări

Domeniu	Municipiul Onești
Capacitate Administrativă	*Creșterea disparităților România și celelalte țări în ceea ce privește digitalizarea (România este pe penultima poziție din UE în privința indicelui DESI);* *Blocarea sau întârzierea unor program de finanțare guvernamentală.*

2.9 Analiza nevoilor de dezvoltare și a potențialului zonei, inclusiv a interconexiunilor economice, sociale și de mediu

2.9.1 Concluzii privind nevoiele locale, provocări, elemente de potențial

Municipiul Onești este amplasat la aproximativ 60 km de municipiul Bacău, la intersecția cu drumurile naționale DN11, DN11A și acces la DN2, DN12A, cu acces la rețeaua feroviară și în apropiere de aeroportul Bacău, aspecte care pot facilita transporturile internaționale.

Cadrul natural al municipiului este specific zonei subcarpatice iar amplasarea în zona de confluență a râurilor Trotuș, Tazlău, Oituz și Cașin precum și proximitatea rezervației naturale Perchiu cu specii de floră și faună protejate pot crea oportunități de valorificare a resurselor naturale locale.

Municipiul Onești, centru urban secundar la nivelul județului Bacău, concentrează aproape 7% din numărul total al populației din județul Bacău. Populația este omogenă, evoluția din ultimii ani evidențiind tendința de scădere demografică, precum și de îmbătrânire a populației, ceea ce reprezintă un risc pentru dezvoltarea economică a municipiului ca urmare a lipsei forței de muncă, generând presiune asupra sistemului de asigurări sociale.

În ceea ce privește evoluția demografică, municipiul Onești se încadrează în tendința europeană, națională și regională de scădere demografică constantă și de îmbătrânire a populației. Cu toate acestea, la nivelul municipiului efectele acestor tendințe se resimt mai accentuat, prin existența unei procent de depopulare mai mare decât cel de la nivel județean (în perioada 2000-2022, populația municipiului a scăzut cu 18,68%, în timp ce populația județului a scăzut cu 4,26%), municipiul Onești înregistrând o tendință anuală de scădere a populației. Tendința demografică a municipiului Onești de reducere a numărului de locuitori înregistrată în ultimele două decenii, evidențiază o provocare majoră pentru municipiu: politicile de redresare demografică care vor fi demarate în următoarea perioadă, vor avea rezultate semnificative după o perioadă cel puțin similară ca timp (două decenii).

Având în vedere că, la nivelul anului 2019, există identificate două zone urbane marginalizate (zone de tip ghetou) cu o populație totală de 505 persoane (1,64% din populația municipiului) sunt necesare intervenții în comunitate și politici de stopare a fenomenelor și ridicare a nivelului de trai în comunitățile respective. Pentru intervenția în aceste zone, a fost înființată Asociația „Grupul De Acțiune Locală - G.A.L. Onești", cu rolul de a implementa măsurile din cadrul strategiei de dezvoltare locală, pentru promovarea drepturilor și îmbunătățirea condițiilor de viață, îmbunătățirea calității serviciilor, infrastructurii, atragerea fondurilor europene pentru finanțarea investițiilor necesare realizării acestora, dar și inițiative de cooperare și dezvoltare de parteneriate care să promoveze potențialul zonei, împreună cu membrii comunității.

Aparatul tehnico-operațional din cadrul Primăriei Municipiului Onești este bine structurat, cu atribuții clare pentru persoanele cu funcții de conducere: primarul, viceprimarii, city-managerul și secretarul municipiului Onești.

Conceptul de digitalizare din cadrul primăriei este încă la început, momentan sunt accesibile doar servicii de plată online, consultări ale programului și descărcarea de formulare și monitorul oficial local. Din acest motiv sunt necesare intervenții precum accelerarea proceselor de digitalizare și desigur, instruirea personalului în vederea dezvoltării competențelor digitale.

Provocări economice

Muncipiul Onești este recunoscut ca oraș cu profil industrial, cu tradiție în domeniul petrochimic, caracterizat de un mediu economic care a înregistrat creșteri în perioada 2014 – 2020, atât în privința cifrei de afaceri cât și în privința numărului de angajați. Totuși, economia locală se află într-un declin economic față de nivelul atins de marile întreprinderi și societăți comerciale specializate în prelucrarea petrolului, petrochimie, producerea energiei termice și electrice, construcții industriale, producție, reparații si montaj utilaje chimice, servicii industriale, diverse etc care au activat la nivelul municipiului.

În ultimii ani în municipiul Onești, populația aptă de muncă se află în scădere, fenomen întâlnit de altfel și la nivelul întregului județ Bacău. Scăderea ce cunoaște o accentuare începând cu anul 2014, are ca posibilă explicație faptul că de la 1 ianuarie 2014 a fost liberalizat accesul pe piața muncii pentru cetățenii români în toate satele membre.

În ceea ce privește activitatea de cercetare, dezvoltare și inovare, în municipiu își desfășoară activitatea două societăți, una în domeniul ingineriei și al integrării de sisteme și alta în domeniul medicinii. Municipiul Onești are potențial de inovare, mai ales în dezvoltarea sectorului de producere a hidrogenului, având infrastructura necesară (vechea platformă industrială) pentru a dezvoltarea de clustere, hub-uri și laboratoare în acest domeniu. Pe această direcție, administrația publică ar putea aplica politici de stimulare și susținere a decarbonizării și producerii hidrogenului, precum și de identificare a piețelor și pentru transportul hidrogenului și al CO_2.

Infrastructura de afaceri de la nivelul municipiului este în prezent insuficientă sau insuficient valorificată, revitalizarea platformei industriale onești reprezentând o oportunitate pentru dezvoltarea economică a municipiului, alături de implementarea unor măsuri pentru creșterea atractivității municipiului pentru tineri și pentru specialiști.

Inexistența unei dinamici antreprenoriale influențează negativ dezvoltarea economică a municipiului, fiind necesare măsuri de stimulare a acestui spirit antreprenorial prin crearea infrastructurii specifice și a serviciilor suport: crearea unui incubator de afaceri, hub sau parc industrial alături de măsuri privibd creșterea suprafeței intravilane pentru a asigurarea a cât mai multor terenuri pentru viitori investitori.

Un alt aspect care reflectă un element de potențial de dezvoltare a Municipiului Onești este reprezentat de importanta tradiție sportivă, fiind cunoscut ca oraș al multor personalități care au realizat performanță în domeniul sportului, dintre care, cea mai cunoscută rămâne gimnasta Nadia Comăneci. Activitatea sportivă poate fi astfel valorificată la nivelul municipiului sub brandul "Nadia Comăneci", potențând și alte sectoare adiacente, precum industria HORECA. În acest sens, sunt necesare investiții semnificative pentru refacerea infrastructurii sportive și sprijinirea agenților economici care își desfășoară activitatea în servicii specifice nișei de turism sportiv. În plus, administrația publică locală ar putea promova oportunitățile de finanțare pentru micii antreprenori locali precum și să acorde asistență pentru pregătirea și implementarea proiector acestora.

Provocări privind Amenajarea Teritorială

În ceea ce privește infrastructura tehnico-edilitară, de-a lungul timpului au fost realizate investiții pentru dezvoltarea rețelelor de utilități, acestea fiind în prezent într-o stare tehnică bună. Sunt necesare în continuare investiții pentru extinderea rețelelor de utilități în special în zonele marginalizate.

Municipiul se confruntă cu o serie de provocări cauzate de dezvoltarea compactă a municipiului, pe aproape toată suprafața intravilanului, în anul 2020 suprafața locuibilă raportată la numărul de

persoane (m^2/locuitor) a fost de 41,25 m^2/locuitor. Această restricție de suprafață va impune creșterea suprafeței existente prin adăugarea terenurilor din extravilan creând un fenomen de dezvoltare a zonelor de locuit în areale periferice ce conduc la apariția unor presiuni suplimentare asupra infrastructurii rutiere, a infrastructurii de utilități publice, iar viitori locuitori ai acelor zone urmează să fie afectați de lipsa serviciilor de proximitate și de distanțele mari față de unitățile publice care sunt concentrate în zona centrală.

În ceea ce privește organizarea funcțională a municipiului, se observă că, la nivelul municipiului, principalele servicii publice sunt concentrate în zona centrală, extremitățile fiind în mare parte lipsite de facilități. Sunt necesare politici de dezvoltare a serviciilor comunitare pentru a putea prelua din presiunile exercitate asupra infrastructurii publice din zona centrală.

Municipiul beneficiază de o bună conectivitate în teritoriu, având acces la artere importante de circulație, atât pe cale rutieră, cât și pe cale feroviară. La nivel local, mobilitatea urbană se află în proces de modernizare, multiple intervenții legate de mobilitate fiind în curs de planificare, sau implementare (ex. Autostrada Brașov – Onești – Bacău, Varianta ocolitoare a municipiului Onești). Însă, până ca proiectele de mobilitate să fie implementate, municipiul se confruntă cu probleme ale traficului rutier, în special ale traficului greu aflat în tranzit, ce cauzează poluare fonică și o deteriorare mult mai accentuată a rețelei rutiere.

Alte probleme mai sunt semnalate la nivelul infrastructurii destinate deplasărilor pietonale (trotuare degradate) sau de lipsa unei infrastructuri velo. Transportul public este compus dintr-o flotă de cinci vehicule neprietenoase cu mediul, ce necesită o trecere la un transport în comun cu motorizare electrică, hibridă, sau pe bază de hidrogen. Indicile de motorizare de la nivelul municipiului (numărul ridicat al locuitorilor ce dețin un vehicul) pune presiune pe infrastructura existentă, conducând la probleme de poluare și congestie iar cerea ridicată de parcare conduce la parcări neregulamentare și lipsa amenajărilor specifice.

Din punct de vedere al calității locuirii, se remarcă existența unui fond locativ învechit în cadrul ansamblurilor de locuințe colective, fiind necesare intervenții integrate de reabilitare și de modernizare a clădirilor, de creștere a eficienței energetice a acestor construcții.

În ceea ce privește calitatea spațiului urban din cadrul ansamblurilor de locuințe colective, sunt necesare politici integrate, complexe de regenerare urbană care să aibă în vedere reabilitarea fondului construit, amenajarea și modernizarea spațiilor publice pentru sporirea atractivității imaginii urbane și pentru diversificarea dotărilor pentru comunitate.

În ceea ce privește racordarea imobilelor la infrastructura tehnico-edilitară, la nivelul municipiului se întâlnesc zone lipsite de anumite infrastructuri de distribuție (ex. lipsa conectării la rețeaua de canalizare menajeră, la infrastructura de iluminat public stradal etc) sau care au parte o infrastructură edilitară aflată într-o stare de degradare (prezintă un grad ridicat de uzură), urmând ca în perioada următoare să aibă parte de o reabilitare a rețelei de distribuție a rețelei de apă. Astfel, în viitor sunt necesare politici de recondiționare, modernizare și extindere a rețelelor tehnico-edilitare.

Provocări de Mediu și Dezvoltare Durabilă

Principalele provocări de mediu cu care confruntă municipiul Onești țin de poluarea sonoră cauzată de traficul intens și traficul greu ce tranzitează zilnic municipiul, riscul de inundare a Platformei Industriale de la Borzești, a cartierelor Slobozia, Borzești și TCR și a Spitalului Municipal Onești, cutremurele ce pot afecta imobile din clasele de risc seismic II și III, calitatea spațiilor verzi, sortarea

și colectarea slabă pe fracții a deșeurilor, lipsa de eficientă energetică a clădirilor și utilizarea insuficientă a energiei provenite din resurse regenerabile.

Principalele probleme de calitate a factorilor de mediu sunt cauzate de lipsa unei centuri/ variante ocolitoare a municipiului, degradarea malurilor și slaba consolidare a acestora, clădiri cu structură învechită lipsite de acțiuni de reconsolidare/ modernizare, lipsa unei politici de împădurire și lipsa comunicării între administrația publică și locuitori despre beneficiile unei colectări pe fracții și protejarea mediului înconjurător.

La nivelul municipiului Onești este necesară o accelerare a investițiilor în domeniul energetic pentru a reduce emisiile de gaze cu efect de seră: atât intervenții pentru eficientizarea energetică a fondului construit și a sistemului de iluminat public, cât și încurajarea utilizării panourilor fotovoltaice pentru producerea a energiei electrice (în anul 2021 exista un singur producător). Municipiul este amplasat într-o regiune geografică în care energia solară are potențial mediu de utilizare. La nivelul municipiului există, de asemenea, potențial pentru crearea unei economii circulare și prin aplicarea unor politici de utilizare a biomasei și a biogazului (obținut din deșeurile biodegradabile).

În ceea ce privește riscurile naturale, luncile adiacente albiilor majore ale râurilor Trotuş și Tazlău nu sunt întreținute corespunzător, iar în jurul acestora există un potențial mai mare de producere a inundațiilor, fiind necesare politici de consolidare, regularizare și amenajare a cursurilor de apă.

În ceea ce privește spațiile verzi, municipiul se confruntă cu un deficit al acestora, aflându-se sub normele minime de 26 m^2/ locuitor (în prezent, suprafața de spații verzi este de aproximativ 22,37 m^2/locuitor). Această provocare necesită politici de amenajarea și creștere a spațiului verde.

Provocări Sociale, Educaționale și Sanitare

Sectorul social este dezvoltat, prezintă un număr optim de centre de îngrijire și asistență. Situația actuală a municipiului este caracterizată de mulți vârstnici fără venituri și personal insuficient calificat în domeniul asistenței sociale, ceea ce impune necesitatea dezvoltării serviciilor sociale. Conform Hărții Serviciilor Sociale Necesare la nivelul municipiului Onești, au fost identificate ca fiind necesare 5 tipuri de servicii sociale. Pregătirea personalului care lucrează în domeniul asistenței sociale este esențială. Unul dintre factorii ce facilitează dezvoltarea domeniului social îl reprezintă existența structurilor asociative și a organizațiilor non-guvernamentale cu profil social, organizații ce stimulează unitățile existente și extinderea/ modernizarea acestora.

Municipiul se confruntă cu un deficit de crește, pe teritoriul municipiului existând o singură creșă. În acest sens sunt necesare politici de construire de noi creșe în municipiu care să asigure o mai bună deservire a populației, amplasate strategic, pe baza unui studiu care să determine care sunt zonele urbane urbane în care acestea sunt necesare.

Populația existentă în zonele urbane marginalizate generează o presiune semnificativă pe serviciile de asistență socială. În ceea ce privește populația tânără provenită din familii vulnerabile sau zone defavorizate, este necesară implementarea de politici de diminuare a abandonului școlar.

Soldul schimbărilor de domiciliu negativ se reflectă la nivelul sistemului educațional, populația școlară scăzând cu aproape 10% în perioada analizată, singura excepție fiind în rândul învățământului profesional unde creșterea înregistrată a fost de 17,4%. În ciuda scăderilor din rândul elevilor, numărul cadrelor școlare din instituțiile de învățământ din teritoriul municipiului Onești a crescut cu aproape 2%. Analizând gradul de încărcare a populației școlare cu echipament inteligent, reiese o lipsă a aparaturii de tip smart, care, în situația pandemică actuală, s-a dovedit a fi extrem de necesară.

Rețeaua de echipamente electronice/ smart din interiorul instituțiilor educaționale de pe teritoriul municipiului este insuficientă sau învechită. Acest lucru este un viitor generator de inadaptare la tehnologie și implicit, la un viitor mediu de lucru bazat pe tehnologice. De asemenea, unele unități educaționale suferă de absența unor facilități sportive și de agrement pentru tineri care să diversifice oferta extra curriculară și care să contribuie la dezvoltarea activităților educaționale.

În municipiul Onești, o parte din populația școlară provine din localitățile adiacente municipiului. Transportul actual al elevilor este neadecvat și necesită politici de înființare a unor curse speciale doar pentru elevi.

Alte probleme cu care se confruntă sistemul educațional sunt reprezentate de scăderea interesului elevilor pentru actul educațional, absenteismul, lipsa asigurării unei mese calde a elevilor pe timpul programului școlar, lipsa organizării programelor sportive și culturale, echipamentele IT învechite, mobilierul uzat din sălile de clasă, lipsa bazelor sportive, terenurilor de sport sălilor de sport, lipsa proiectelor/ acțiunilor de reabilitare a clădirilor instituțiilor de învățământ, modernizarea infrastructurii de alimentare cu apă, gaz și canalizare a acestora, semaforizarea trecerilor de pietoni din apropierea unităților de învățământ.

În ceea ce privește situația din instituțiile sanitare se observă o evoluție în rândul paturilor din unitățile sanitare, ajungând la un număr de 12 paturi la un locuitor, un fenomen de creștere pe care îl regăsim și în rândul personalului medico-sanitar (+8,32%), chiar și pe fondul unei scăderi a numărului de unități sanitare.

Spitalul Municipal Onești „Sfântul Ierarh Dr. Luca" necesită politici de modernizare a aparaturii medicale și politici de reabilitare și extinderi a secțiilor existente, care să asigure un flux medical modern și de calitate.

Provocări privind atractivitatea teritoriului

Din punctul de vedere al opțiunilor de petrecere a timpului liber, în municipiul Onești funcționează diverse instituții culturale (muzee, biblioteci, instituții) un cinematograf, lăcașe de cult și, desigur, diverse evenimente de artă și de cultură. Este necesară însă o revitalizare a agendei culturale, inclusiv modernizarea și creșterea gradului de atractivitate al spațiilor care găzduiesc diverse evenimente, competențe și spectacole.

În ceea ce privește practicarea sportului, municipiul Onești este recunoscut ca fiind locul de unde și-a început cariera sportivă simbolul municipiului, Nadia Comăneci, care inspiră aproape orice locuitor al municipiului, atât în practicarea unui tip de sport, cât și în susținerea morală a sportului local. Pe lângă sprijinul oferit de către structura administrativă, există foarte multe organizații de tip ONG-uri implicate în susținerea activităților sportive.

Pentru a atinge potențialul maxim, este necesară o investiție în promovarea și organizarea a cât mai multor competiții și evenimente sportive și desigur, dezvoltarea unui tip de turism bazat pe aceste evenimente.

Un aspect de menționat este faptul că în municipiul Onești, numărul ONG-urilor este semnificativ, organizațiile fiind activ implicate în activitatea instituțiilor publice locale și în viața comunității.

2.9.2 Analiza de impact a măsurilor întreprinse în perioada 2016-2020

Strategia Locală de Dezvoltare Durabilă a Municipiului Onești pentru perioada 2016-2022 a vizat următoarele obiectivele generale:

- protecţia resurselor umane prin creşterea numărului locurilor de muncă şi reducerea ratei şomajului, precum şi oferirea unor servicii de protecţie socială competitive;
- creşterea durabilă a activităţii economice;
- crearea şi asigurarea de condiţii de viaţă la standarde de calitate europeană pentru locuitorii municipiului Oneşti şi partenerii economici care îşi desfăşoară activitatea pe teritoriul municipiului;
- reducerea dezechilibrelor de dezvoltare economică şi socială în raport cu marile municipii.

În strategia locală de dezvoltare durabilă a fost integrată o listă largă de proiecte ce a cuprins toate domeniile de investiții analizate în documentul strategic. Lista de proiecte este una vastă și variată, fiind incluse într-o manieră concisă proiectele necesare menite să rezolve nevoile identificate și să asigure o dezvoltare sustenabilă a municipiului.

Astfel, SDL 2016-2022 a înglobat 4 direcții prioritare și a propus 12 politici de dezvoltare cu priorități strategice aferente:

Direcții prioritare	Politici de dezvoltare	Priorități strategice
1. Modernizarea infrastructurii municipiului Onești	C. Îmbunătăţirea infrastructurii de transport local	C. Dezvoltarea infrastructurii de transport
	E. Îmbunătăţirea infrastructurii sociale	E. Dezvoltarea infrastructurii sociale
	G. Dezvoltarea urbană durabilă	G. Realizarea unor proiecte care să vizeze dezvoltarea durabilă a municipiului Onești, privind iluminatul public, reabilitarea unităților de învățământ, reabilitarea Spitalului municipal
2. Stimularea sectoarelor productive şi a serviciilor publice	A. Dezvoltarea capacităţii de îmbunătăţire a performanţelor serviciilor în administraţia locală	A. Dezvoltarea serviciilor administraţiei publice
	D. Dezvoltarea infrastructurii locale (servicii publice)	D. Dezvoltarea serviciilor publice
3. Dezvoltarea urbanistică coerentă şi protecţia mediului	H. Dezvoltarea turismului local şi zonal – dezvoltare	H. Dezvoltare turistică
	I. Promovarea turismului local şi zonal – promovare	I. Promovare turistică
	K. Îmbunătăţirea mediului înconjurător	K. Protecţia mediului şi îmbunătăţirea calităţii mediului (apă, aer, sol)
	L. Încurajarea şi susţinerea societăţii civile în implicarea dezvoltării urbane	L. Dezvoltarea societăţii civile
4. Dezvoltarea resurselor umane locale, creşterea ratei de ocupare a populare şi stabilizarea competenţelor	B. Dezvoltarea resurselor umane	B.1 Dezvoltarea resurselor umane B.2 Sprijinirea tinerei generaţii
	F. Dezvoltarea mediului de afaceri	F. Dezvoltarea IMM-urilor
	J. Îmbunătăţirea calităţii vieţii	J.1 Sănătate J.2 Cultură J.3 Educaţie J.4 Sport J.5 Agrement local

Gradul de implementare a Strategiei de Dezvoltare Locală a Municipiului Onești pentru perioada 2016-2020 este reflectat de gradul de implementare a proiectelor afererente propuse, acestea fiind realizate sau în curs de realizare în proporție de aproximativ 60%.

3. Conceptul de dezvoltare strategică

3.1 Structura conceptului de dezvoltare strategică

Elaborarea conceptului de dezvoltare strategică presupune un demers care pleacă de la *starea actuală a municipiului,* luând în considerare rezultatele *Analizei situației existente din punct de vedere socio-economic, al mediului și nivelului de echipare tehnică și socială*, dar și direcțiile și obiectivele fixate de diversele abordări strategice sectoriale, naționale ori europene, cât și de la așteptările comunității. Elaborarea conceptului de dezvoltare strategică este astfel un demers care vizează propunerea unor direcții de evoluție a dezvoltării Municipiului Onești, indicând modalitățile prin care se poate ajunge la realizarea obiectivelor propuse.

Soluția de dezvoltare conține un ideal de planificare teritorială, transpus sub forma unui „**concept de dezvoltare strategică**" ce constă într-o înlănțuire logică și argumentată a demersurilor necesare pentru atingerea obiectivelor de dezvoltare propuse. Viziunea strategică, stabilirea obiectivelor de dezvoltare, a modalităților și ordinii în care este abordată soluționarea nevoilor și implicit a planificării efortului și axarea pe resursele existente, sunt rezultatele unor procese de consultare participativă, analiză a datelor și planificare strategică, realizate în diferitele etape de elaborare ale strategiei.

De subliniat este faptul că, deși modalitățile de atingere a obiectivelor de dezvoltare propuse sunt privite în acest document în principal din perspectiva rolului și atribuțiilor, de multe ori limitate ale autorității publice, pentru ca procesul de dezvoltare să aibă succes, este necesară implicarea tuturor factorilor de la nivelul comunității, pornind de la agenții economici, alte instituții publice, mediul asociativ și până la locuitorii municipiului.

Starea actuală, este înțeleasă prin ansamblul contextual al nevoilor și intereselor locale, identificate în cadrul analizei situației existente la nivelul municipiului, plasată în condițiile reperelor stabilite de diversele abordări strategice regionale, naționale și sectoriale și mai ales, în cel al intențiilor de dezvoltare ale comunității, care condiționează întregul ansamblu.

Pe lângă concluziile analizei situației existente care diagnostichează principalele caracteristici ale stării sociale și demografice, economice, a mediului, infrastructurii și nivelului de echipare tehnică, etc., câteva particularități specifice trebuie luate în considerare în realizarea unei imagini complete a contextului local. Între acestea, cele mai semnificative sunt:

- Intenția declarată pentru dezvoltarea infrastructurii și a activităților sportive;
- Interesul susținut al autorităților dar și al locuitorilor în toate întâlnirile, consultările și dezbatirile publice pentru promovarea activităților sportive, a renumelui și experienței acumulate, legate și de realizările istorice ale foștilor sportivi și în special ale Nadiei Comăneci;
- Declararea dezvoltării economice a municipiului, drept unul dintre cele mai importante obiective în contextul căruia este dorită acordarea unei atenții sporite sprijinirii dezvoltării platformei industriale;
- Interesul manifestat consistent de administrația publică locală, pentru demersul de dezvoltare al localității și pentru păstrarea unei abordări integrate la nivelul întregii zone acoperită de localitățile învecinate.
- Participarea activă și numeroasă a locuitorilor și a altor instituții, organizații, personalități locale, la consultările organizate, prin exprimarea a numeroase opinii și puncte de vedere, comentarii și propuneri;
- Valorificarea patrimoniului natural și a resurselor naturale existente;

Concluziile analizei situației existente a municipiului și a elementelor argumentative ale cadrelor strategice existente, la care se adaugă observațiile și opiniile obținute în procesului consultativ, formează un tablou general al structurii nevoilor identificate și al intereselor, diverselor medii sociale, economice, politice, civice și ale cetățenilor.

Această structură argumentativă, compusă din diferite și multiple elemente, cu legături distincte, cu diferite trepte de importanță și capacități de influențare, este cea care justifică propunerea unor direcții de dezvoltare strategică specifice. Acestea reprezintă principala modalitate de realizare a scopului de creștere generală a nivelului de dezvoltare al municipiului, concretizat în „**viziunea de dezvoltare a Municipiului Onești**".

Figura 67: Schema logică de elaborare a conceptului de dezvoltare strategică

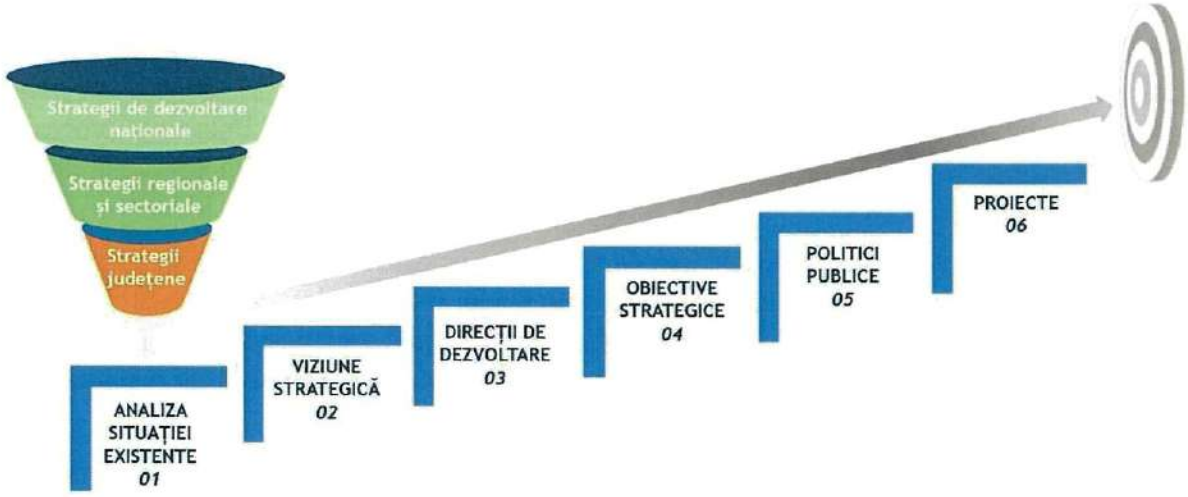

Etapele ce urmăresc tranziția de la „starea actuală" la „starea viitoare", înțeleasă drept o stare de dezvoltare superioară, sunt în același timp și o modalitate de configurare a direcțiilor dorite de dezvoltare strategică, indicând, concomitent, modalitățile și mijloacele eficiente prin care se poate ajunge la țintele propuse.

Fiecare ***direcție de dezvoltare*** presupune parcurgerea unui set de ***obiective strategice*** care pot fi realizate prin diferite tipuri de ***intervenții,*** grupate în ***politici publice*** *care pot fi implementate prin* ***programe, proiecte, măsuri, hotărâri,*** *etc.,* de a căror prioritate, planificare și mod de concretizare depinde implementarea, în condiții optime, a strategiei integrate de dezvoltare urbană concretizată prin atingerea obiectivelor propuse.

Selectarea, ordonarea și planificarea intervențiilor ține cont de contribuția la realizarea cu prioritate a obiectivelor strategice, de modul în care relaționează celelalte domenii, cât și de resursele disponibile.

Această organizare conceptuală pune în legătură directă și condiționează intervențiile concrete de realizare cu prioritate a unui obiectiv strategic, cu scopul creării unor mecanisme generatoare de progres, ori capabile să asigure suport și să accelereze dinamica dezvoltării așa cum a fost ea planificată.

Totuși, dezvoltarea trebuie văzută coerent, omogen și fără să producă dezechilibre între diferitele domenii, sau între categoriile de locuitori. Ca aceste lucruri să fie posibile, sunt urmărite principiile

unei dezvoltări convergente, integrate, a intercorelării, dezvoltării durabile, dar și a respectării egalității de șanse, după cum urmează:

- **Dezvoltarea convergentă** are în vedere stimularea performanțelor fără a crea decalaje de dezvoltare la nivelul municipiului. În plus, este vizată reducerea diferențelor deja existente, din plan social, economic, cultural și al accesului la servicii și infrastructură publică, caracteristice diferitelor zone și cartiere;
- **Abordarea integrată** a dezvoltării urbane care promovează o viziune strategică asupra dezvoltării zonei urbane, integrând toate nivelurile de intervenție, cu implicarea mai multor părți interesate inclusiv implicarea activă a cetățenilor, integrând diverse sectoare de dezvoltare și care promovează o logică orientată spre rezultate și stabilește cadre de monitorizare și evaluare;
- **Intercorelarea** presupune ca obiectivele strategiei să ia în calcul obiectivele planurilor și strategiilor atât sectoriale cât și regionale, naționale și europene, dar și adaptarea măsurilor de acțiune în funcție de recomandările politicilor de guvernare ale diferitelor instituții ce acționează la nivel local;
- **Dezvoltarea durabilă** înseamnă propunerea unui tip de dezvoltare care să asigure un echilibru între aspectele sociale, economice și ecologice și care să ia în calcul aspectele ce țin de restricționarea accesului la resurse al generațiilor viitoare;
- **Egalitatea de șanse** ține cont, în mod particular, de orie tip de clasă socială, promovarea capitalului uman făcându-se în mod nediscriminatoriu în orice domeniu economic sau social.

3.2 Viziunea strategică de dezvoltare

Viziunea strategică de dezvoltare este exprimarea concentrată a direcției și sensului dezvoltării municipiului, indicând în același timp modalitatea de transformare a acesteia în realitate. Viziunea conturează starea dorită, proiectată în viitor și configurează nivelul de dezvoltare așteptat. Aceasta trebuie să presupună dinamism și capacitate de adaptare la oportunitățile care por apare, pentru atingerea scopului dorit.

Formularea viziunii trebuie să aibă la bază o serie de caracteristici care să asigure succesul și să insufle credibilitate și încredere. Astfel, chiar dacă viziunea este o imagine a viitorului, ea se bazează pe realitatea din prezent – analize, concluzii, observații obținute – care are în vedere disfuncționalități, obstacole, stări de fapt, cât și resursele, oportunitățile identificate în teritoriu, dar și tratamente gândite strategic.

Pentru ca tabloul viziunii să prindă formă, este necesar, ca pe lângă exprimarea unei atitudini de încredere pentru viitor și în posibilitățile concrete de dezvoltare, să se țină cont de nevoile transmise cu interes de comunitate, de instituții, organizații publice și private cât și de către cetățeni. În acest fel, viziunea strategică va reuși să inspire motivație și asumare pentru acțiunile ce țintesc dezvoltarea municipiului.

Viziunea de dezvoltare a Municipiului Onești include interesul pentru dezvoltarea și valorificarea mediului urban, înțeles ca un întreg "țesut" care înglobează rețelele edilitare, rutiere, spațiile locative și mediul înconjurător, complementar cu cel pentru funcționarea unor servicii și posibilități de petrecere a timpului liber de foarte bună calitate pentru locuitori și comunitate, componente inseparabile ale unui mediu urban modern și atractiv; ca și pentru creșterea și diversificarea

economiei locale maximizând avantajele infrastructurilor existente și stimulând dezvoltarea unor domenii de activitate competitive; susținute de un efort instituțional eficient și implicat.

În felul acesta dezvoltarea municipiului este centrată pe modernizarea și regenerarea inteligentă a municipiului și pe cresterea calității și a accesului locuitorilor la serviciile locale, care sunt ambele argumente ale calității confortului urban al celor care locuiesc în teritoriu și în egală măsură centrată pe dezvoltarea economiei locale prin susținerea mediului de afaceri existent, cu acordarea unui interes special dezvoltării sportului și a turismului ca domenii care pot dinamiza întregul mecanism al dezvoltării, antrenat de interesul unei administrații publice moderne și dinamice, ca părți ale aceleiași soluții de creștere durabilă și sustenabilă a municipiului.

Astfel, viziunea strategică a municipiului Onești pentru următoarea perioadă poate fi sintetizată într-o formulare simbolică astfel:



sau într-o exprimare mai extinsă:

Un spațiu urban inteligent susținut activ de o economie solidă, atractiv pentru locuire și petrecere a timpului liber și antrenat de o administrație publică dinamică

„Orașul inteligent" trebuie înțeles ca un ansamblu de infrastructuri urbane modernizate și eficientizate energetic, conectate funcțional și tehnologic cu zonele de muncă, de petrecere a timpului liber și servicii conexe, caracterizat de utilizarea soluțiilor informatice și digitale noi, pentru comunicare și accesul la serviciile publice curente, dar și prin găsirea celor mai oportune soluții de conectare și partajare a resurselor și oportunităților cu localitățile învecinate.

O economie solidă, este cea care valorifică resursele materiale și umane locale și zonale, ale cărei interese de dezvoltare converg cu cele ale comunității, care sprijină dezvoltarea infrastructurii și creșterea capacității acesteia, punând accent pe inovare, cercetare, dezvoltare tehnologică și protejare a mediului de viață.

Locuirea atractivă este văzută ca ansamblul facilităților urbane, a calității infrastructurii tehnico-edilitare și a serviciilor disponibile, începând cu nivelul de confort și siguranță a locuințelor, eficiența și costurile reduse ale utilităților și energiei consumate, infrastructura de drumuri, trotuare, piste de biciclete, parcuri și zone verzi, până la nivelul de echipare și competență profesională a serviciilor medicale, de educație sau de îngrijire a bătrânilor și copiilor și la calitatea modului de petrecere a timpului liber și al accesului la infrastructura inteligentă de conectare la servicii și utilități cu furnizorii și administrația locală.

În acest fel, pe lângă ofertele de lucru din economia locală, atractivitatea locuirii în municipiu va constitui un argument solid ce va contribui la decizia de a trăi și munci împreună cu familia în Onești.

Administrația publică locală, trebuie în acest context să fie mai mult decât un administrator și să aibă un rol dinamic, de angrenare în antrenarea continuă a vieții sociale, culturale și economice a comunității într-un parcurs de dezvoltare comună.

3.3 Direcții de dezvoltare și priorități strategice

În dezvoltarea Municipiului Onești trebuie luate în considerare două particularități specifice orașului, legate de trecutul îndelungat și prestigios al rezultatelor sportive ale celor care s-au pregătit de-a lungul timpului aici și de necesitatea existenței unui agent care să pună în mișcare și să mențină un ritm dinamic al dezvoltării locale, cooptând în acest demers actorii locali, de la instituții, organizații și până la cetățenii interesați.

Din acest motiv, pe lângă cele trei direcții de dezvoltare strategică, setate ca principali vectori ai dezvoltării locale, care subsumează obiective la nivel economic, social, cultural etc., sunt propuse și două **„priorități strategice"** în contextul soluției de dezvoltare intenționate. Cele două **„priorități strategice"** vizează în mod special dezvoltarea sportului și turismului, cât și creșterea capacității instituționale a administrației publice. Totuși, domeniile avute în vedere de aceste priorități strategice nu au drept scop în sine dezvoltarea acestora. Chiar dacă acestea sunt privite distinct în conceptul de dezvoltare a municipiului, abordarea în mod special a acestora, ține cont de interesul ca acestea să devină activități aducătoare de dezvoltare pentru municipiu și care să contribuie, asociind ritmului lor de dezvoltare, și o serie de alte domenii conexe acestora.

Dincolo de evidența potențialului de dezvoltare și a implicațiilor economice ale celor două domenii, cel sportiv și turistic, pentru comunitate și de nivelul redus al impactului acestor două activități în economia locală, principalul argument pentru care aceste domenii sunt obiectul aceleiași **„priorități strategice"**, este legat de interdependența dintre acestea. Activitatea competițională și creșterea participării la evenimente organizate local, solicită în mod obligatoriu existența unei infrastructuri de cazare și servicii turistice de bună calitate, în contextul în care dezvoltarea turismului și industriei ospitalității previzionează evenimente și obiective care să facă diferența să unicizeze și să completeze oferta de petrecere a timpului liber al turiștilor.

Pentru implementarea fiecăreia dintre aceste dimensiuni au fost identificate o serie de **„obiective strategice"**, care subsumează **„politici publice"**, ce grupează „intervenții" sub forma programelor, proiectelor, hotărârilor, măsurilor etc. care sunt modalități concrete de acțiune, ce vor contribui la realizarea obiectivelor și atingerea viziunii de dezvoltare propuse.

Cele trei direcții de dezvoltare strategică sunt: **„Dezvoltarea economiei și a mediului de afaceri local"**, **„Regenerarea inteligentă a infrastructurii tehnico edilitare urbane"** și **„Cresterea calității serviciilor locale și a accesului locuitorilor la acestea"**, iar prioritățile strategice sunt **„Dezvoltarea sportului și a turismului local în activități semnificative la nivel național și internațional"** și **„Modernizarea și dezvoltarea administrației publice locale"**.

Acest tip de organizare metodologică încearcă să păstreze caracterul sistemic al conceptului de dezvoltare, surprinzând și subliniind în același timp interesele municipiului.

Figura 68: Schema conceptului de dezvoltare strategică

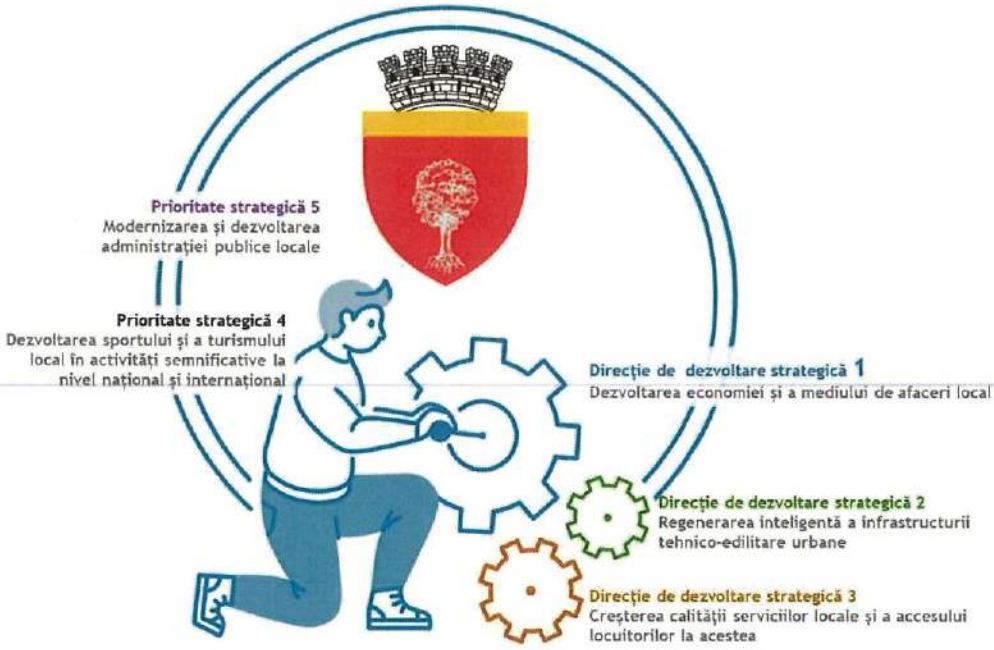

Direcția de dezvoltare 1: Dezvoltarea economiei și a mediului de afaceri local

Dezvoltarea economiei și mediului de afaceri local reprezintă o direcție de dezvoltare strâns legată de resursele și atu-urile deținute, de infrastructura și întreprinderile prezente și în care nivelul de pregătire al forței de muncă corespunde cerințelor angajatorilor și unde există o relație strânsă de colaborare între mediul economic și cel educațional. Dezvoltarea economică în municipiul Onești trebuie să țină cont și de poziționarea geografică, structura populației, clima, resursele naturale, oportunitățile la care municipiul are acces pentru a atinge potențialul pe care economia acestuia o deține.

Această direcție de dezvoltare orientează dezvoltarea economică a localității prin prioritizarea a trei domenii strategice care vizează în mod special:

- consolidarea mediului de afaceri existent;
- dezvoltarea și diversificarea mediului de afaceri prin valorificarea resurselor locale și stimularea utilizării inovării, cercetării și dezvoltării tehnologice, cu accent pe decarbonizare și producerea energiei din surse regenerabile;
- dezvoltarea capitalului uman.

Direcția de dezvoltare 2: Regenerarea inteligentă a infrastructurii tehnico-edilitare urbane

Direcția de dezvoltare constă în programarea unor demersuri de modernizare, dezvoltare, reabilitare prin proiecte noi, lucrări, intervenții, decizii, hotărâri ale căror rezultate trebuie să fie regenerabile și care vor dezvolta municipiul. Prin aceste acțiuni, se va pune accent și pe dezvoltarea soluțiilor smart, conectarea rețelelor și a diverselor tipuri de infrastructuri existente și administrarea eficientă și inteligentă a acestora.

Planuri și acțiunile viitoare presupun modernizarea și dezvoltarea infrastructurii de alimentare cu apă, a celei rutiere și a tramei stradale, dezvoltarea transportului alternativ și a metodelor de transport nepoluant, reabilitarea, modernizarea, construcția imobilelor, spațiilor de locuit. Regenerarea țesutului urban presupune acțiuni de modernizare, reabilitare, dezvoltare, extindere și de reconversie a spațiilor urbane insuficient utilizate sau abandonate, cât și acțiuni de modernizare și consolidare a clădirilor și edificiilor de utilitate publică, rezultatele fiind reprezentate de creșterea atractivității cadrului fizic al zonelor urbane degradate și îmbunătățirea calității locuirii și a dinamicii socio-economice.

Procesele de dezvoltare și de valorificare trebuie să nu dezechilibreze raportul dintre mediul natural și cel antropic, acesta fiind un principiu important în construcția și dezvoltarea urbană viitoare. Astfel, acest context transpune necesitatea implementării obiectivelor care au ca scop protejarea mediului înconjurător prin măsuri sustenabile care să fie menținut mediu urban curat, spațiile verzi revitalizate, riscurile naturale stopate, rezultatul fiind creșterea gradului de atractivitate al peisajului general al municipiului.

Infrastructura fizică urbană este o componentă importantă a creșterii atractivității municipiului, aceasta având un aport semnificativ în calitatea locuirii, desfășurarea activităților economice, sociale și/ sau zilnice în municipiul Onești.

Direcția de dezvoltare strategică 3: Creșterea calității serviciilor locale și a accesului locuitorilor la acestea

Serviciile pentru comunitate sunt reprezentate de cele educaționale, de sănătate, sociale, de formare a capitalului uman, de ocrotire și îngrijire și de serviciile de urgență. Acestea implică infrastructuri, resurse, organizații și instituții, iar calitatea serviciilor oferite la nivel de comunitate depinde de nivelul de echipare, gradul de modernizare, capacitatea și competențele profesionale.

Dezvoltarea serviciilor și activităților pentru comunitate sprijină creșterea nivelului de atractivitate al municipiului, acest factor fiind unul fundamental în oferirea siguranței și confortului locuitorilor. În acest fel rezultă un mediu social plăcut, făcuindu-i pe locuitoriii municipiului să-și schimbe decizia în privința mutării domiciliului în altă localitate în următorii ani și în același timp să fie un mediu atractiv pentru viitorii locuitori.

Totodată, locuitorii care lucrează în municipiu au siguranța că cei apropiați se află în siguranță grație serviciilor de supraveghere și îngrijire a copiilor, a suportului disponibil pentru persoanele vârstnice cât și cele vulnerabile și serviciilor medicale și de intervenție în caz de urgență.

Prioritatea strategică 4: Dezvoltarea sportului și a turismului local în activități semnificative la nivel național și internațional

Prioritatea strategică accentuează creșterea calității mediului sportiv, susținerea de programe de promovare a interesului pentru activitățile și competițiile sportive, iar acest lucru presupune modernizarea și/ sau construcția de unități sportive, promovarea unui dialog cu mediul de afaceri care să permită eventuala sponsorizare a participării sportivilor la competiții și concursuri, cât și dezvoltarea de calificări și competențe ale antrenorilor pentru antrenarea eficientă a sportivilor, soldându-se cu rezultate prestigioase în concursuri. De asemenea, dezvoltarea mediului sportiv și a activităților specifice va duce la dezvoltarea economică a munciipiului, mediul sportiv devenind un generator de venituri la nivel de comunitate.

Domeniul sportului de la nivelul municipiului Onești prezintă vizibilitate la nivel local, județean și național datorită renumelui gimnastei Nadiei Comăneci care și-a început activitatea sportivă în cadrul unităților sportive din municipiul Onești și care a obținut rezultate faimoase, fiind prima gimnastă de la nivel mondial care a obținut, într-un concurs olimpic de gimnastică, nota zece, iar pentru acest rezultat Nadia Comăneci este supranumită „Zeița de la Montreal", fiind recunoscută ca una dintre cele mai bune sportive din secolul XX și una dintre cele mai bune gimnaste de la nivel mondial, prima gimnastă a epocii moderne care a luat 10 absolut. Este primul sportiv român inclus în memorialul International Gymnastics Hall of Fame.

Prioritatea strategică pune în evidență potențialul muncipiului pentru dezvoltarea turistică, cu accent pe tipurile de turism ce au potențial de dezvoltare în regiunea Nord-Est (turismul cultural – istoric – religios, ecoturismul, agroturismul, turism de agrement sau activ), acest context fiind favorabil dezvoltării municipiului într-un adevărat motor de relansare economică a mediului de afaceri în domeniul turismului din municipiul Onești.

Prioritatea strategică 5: Modernizarea și dezvoltarea administrației publice locale

Această prioritate strategică este în strânsă legătură cu buna realizare a celorlalte obiective propuse, o administrație publică funcțională și dezvoltată având posibilitatea de a prioritiza proiectele viitoare prin interemediul oportunităților actuale și viitoare, dar și asigurarea permanentă a bunăstării locuitorilor municipiului. Modernizarea și dezvoltarea administrației publice are în vedere sistemul de organizare, procedurile existente, cât și mijloacele instituționale care reprezintă mijloace prin care administrația publică își îndeplinește atribuțiile legale față de cetățeni, mediul de afaceri sau instituțiile publice locale, județene, regionale și/ sau naționale. Rezultatul acestei acțiuni este reprezentat de consolidarea capacității locale de planificare și de punere în practică a planurilor, măsurilor și proiectelor de dezvoltare.

Contactul direct și eficient cu locuitorii municipiului a administrației publice locale este condiționat de transparența decizională a administrației publice locale, încercările acesteia de a identifica și implementa soluții de dezvoltare locală, adoptarea unei atitudini proactive în procesul de consultare public, cât și implicarea cetățenilor în guvernanța locală (de ex: contunuarea și dezvoltarea activităților periodice de colectare a sesizărilor comunicate de cetățeni cu privire la situațiile dificile de la nivelul municipiului cu care aceștia se confruntă și comunicarea răspunsurilor).

Prioritatea accentuează abordarea dinamică și antrenantă a rolului capacității administrației publice locale în grăbirea ritmului de creștere a direcțiilor de dezvoltare, o antrenare a întregului mecanism de dezvoltare. Posibilitatea de a elimina colapsurile și eventualele procese de stagnare depinde de capacitatea administrației publice de a gestiona astfel de situații.

3.4 Obiective strategice de dezvoltare

Dezvoltarea domeniilor avute în vedere de *direcțiile de dezvoltare strategică* și de *prioritățile strategice*, presupune realizarea unor „**obiective strategice**" care stau la baza fiecăreia dintre aceste dimensiuni. Obiectivele strategice prevăd realizarea care contribuie direct la atingerea viziunii propuse, urmărind direcția de dezvoltare strategică stabilită. Obiectivele strategice definesc domeniile vizate de direcțiile și prioritățile strategice, fiind centrate pe elemente semnificative și în concordanță cu realitatea observată. Obiectivele strategice sunt construcții intercorelate, însemnând că rezultatele intervențiilor dintr-un anumit domeniu, pot afecta pozitiv mai multe domenii.

Fiecare obiectiv strategic subsumează „**Politici publice**" care grupează după domenii, diferite tipuri de modalități concrete de intervenție, sub forma de proiecte, ale căror rezultate și mod de punere în practică, depind de atingerea obiectivului vizat de dezvoltarea strategică.

Direcția de dezvoltare 1: Dezvoltarea economiei și a mediului de afaceri local

Obiectiv strategic 1.1 Consolidarea mediului de afaceri existent

Chiar dacă numărul unităților locale active din municipiul Onești a avut o creștere de aproape 54% în perioada 2014-2020, numărul locurilor de muncă vacante încă nu acoperă în întregime cererea locuitorilor, fapt ce scoate în relief necesitatea de dezvoltare economică. Dezvoltarea economică a municipiului se poate produce și pe baza potențialului dat de existența a uneia din cele mai mari platforme industriale din țară, cu o suprafață de peste 1.000 ha, ce este dotată cu infrastructură de transport și utilități ce permite desfășurarea de activități industriale. În trecut, municipiul a fost spațiul în care și-au desfășurat activitatea mari întreprinderi și societăți comerciale specializate în prelucrarea petrolului, petrochimiei, producerii de energie termică și electrică, construcțiilor industriale, producției, reparațiilor și montajelor de utilaje chimice, servicii industriale, diverse etc.

Consolidarea mediului de afaceri existent vizează acordarea de sprijin pentru dezvoltarea activității companiilor prezente în municipiul Onești, ceea ce implică creșterea cifrei de afaceri generată de acestea precum și creșterea locurilor de muncă pe plan local.

Politica publică 1.1.1 Dezvoltarea infrastructurii de suport pentru afaceri

Această politică publică grupează inițiative care generează sprijinirea mediului de afaceri prin aplicarea de măsuri de tipul:

1. Sprijin pentru accesul la infrastructură teritorială (de tipul parcurilor industriale, tehnologice, acceleratoarelor de afaceri, amenajarea de zone comerciale etc) și utilitățile aferente;
2. Remodelarea zonelor comerciale în vederea valorificării producției agenților economici și producătorilor locali;
3. Acordarea de facilități fiscale;
4. Sprijinirea mediului de afaceri din comunitățile mai puțin dezvoltate în vederea echilibrării dezvoltării economice a zonei;
5. Încurajarea formelor de asociere.

Obiectiv strategic 1.2 Dezvoltarea și diversificarea mediului de afaceri prin valorificarea resurselor locale și stimularea utilizării inovării, cercetării și dezvoltării tehnologice, cu accent pe decarbonizare și producerea energiei din surse regenerabile

Când, la nivelul comunității, se conturează o abordare holistică a dezvoltării economice, efectul este dat de creșterea vitalității comunității și a municipiului. Diversificarea economiei locale se realizează prin încurajarea antreprenoriatului, proces prin care sunt valorificate resursele locale, este stimulată inovarea, sunt valorificate rezultatele activității de cercetare – dezvoltare. În contextul actual, un accent important trebuie pus pe decarbonizare și producerea energiei din surse regenerabile, care pot deveni domenii de interes pentru dezvoltarea și diversificarea mediukui de afaceri local.

Politica publică 1.2.1 Susținerea dezvoltării clusterelor, centrelor de afaceri, parteneriatelor cu accent pe cercetare și inovare și crearea de noi locuri de muncă

Politica publică grupează inițiative care generează dezvoltarea și diversificarea mediului de afaceri prin aplicarea de măsuri de tipul:

1. Înființarea și dezvoltarea clusterelor, centrelor de afaceri, incubatoarelor de afaceri;
2. Înființarea și dezvoltarea parteneriatelor cu accent pe cercetare și inovare.

Aceste acțiuni vor duce implicit la crearea de noi locuri de muncă, fapt care va crește gradul de atractivitate al muncipiului pentru forță de muncă și noi locuitori.

Politica publică 1.2.2 Susținerea decarbonizării și producerii hidrogenului în special din surse regenerabile

Politica publică grupează măsuri care vizează:

1. Acțiuni de sprijinire a inițiativelor de afaceri care vizează activități de decarbonizare, precum acordarea de facilități fiscale;
2. Acțiuni de sprijinire a inițiativelor de afaceri care vizează producerea de hidrogen din surse regenerabile, precum acordarea de facilități fiscale;
3. Dezvoltarea parteneriatelor din piața de profil pentru a dezvolta și încuraja utilizarea hidrogenului și a CO_2.

Aceste acțiuni contribuie la readucerea municipiului la nivelul pe care l-a ocupat la nivel județean și regional, chiar național, când a găzduit activitatea marilor întreprinderi și societăți comerciale specializate în prelucrarea petrolului, petrochimiei, producerii de energie termică și electrică, construcțiilor industriale, producției, reparațiilor și montajelor de utilaje chimice, servicii industriale, diverse etc.

Obiectiv strategic 1.3 Dezvoltarea capitalului uman

Dezvoltarea economică locală depinde de accesul la forță de muncă specializată, în raport cu solicitările antreprenorilor cât și încurajarea inițiativelor ce valorifică potențialul local.

Politica publică 1.3.1 Dezvoltarea învățământului profesional și tehnic și formarea capitalului uman

Este necesară pregătirea forței de muncă cu potențial de a lucra în sectoarele tehnologice care vor susține activitățile industriale de la nivelul muncipiului. Forța de muncă cu potențial, în prezent, este cea care se pregătește deja în cadrul liceelor tehnologice din zonă (specializări de interes: electronică, electromecanică, automecanizare) însă măsurile de intervenție trebuie orientate spre creșterea calității pregătirii profesionale a tinerilor, complementar cu măsuri de reducere a abandonului școlar. Intervențiile vor avea în vedere inclusiv desfășurarea practicii profesionale în cadrul unor firme specializate.

Politica publică grupează măsuri, proiecte integrate sau proiecte individuale precum:

1. Dezvoltare de programe de pregătire de tipul învățământ dual;
2. Dezvoltarea de programe de formare profesională și tehnică şi reconversie profesională;
3. Sprijin pentru desfășurarea practicii profesionale în cadrul unor firme specializate.
4. Programele de promovarea oportunităţilor de calificare și angajare la nivel local;
5. Programe de instruire / specializare pentru integrarea persoanelor din categorii defavorizate pe piaţa forţei de muncă;
6. Măsuri de stimulare a angajării.

Direcția de dezvoltare strategică 2: Regenerarea inteligentă a infrastructurii tehnico-edilitare urbane

Obiectiv strategic 2.1 Dezvoltarea și modernizarea infrastructurii de transport, creșterea accesibilității și mobilității forței de muncă și a mărfurilor

Acest obiectiv are în vedere în special sectorul industrial care absoarbe majoritatea forței de muncă locale, alături de celelalte sectoare economice, care au nevoie de un parteneriat solid cu administrația atât pentru un dialog eficient cât și de sprijin în funcționare și dezvoltare, cât și pentru medierea relației cu comunitățile învecinate pentru accesul forței de muncă și transportul de mărfuri.

Implementarea acestui obiectiv presupune următoarele politici publice:

Politica publică 2.1.1 Creșterea accesibilității și a mobilității la nivelul municipiului

Această politică include intervențiile necesare adaptării și dezvoltării infrastructurii fizice a municipiului pentru transport al mărfurilor și acces mai facil al forței de muncă, în întreprinderi, identificarea posibilităților de extindere și dezvoltare, faciltarea parteneriatelor și a implicării altori factori catalizatori pentru mediul economic (instituții finanțatoare, consultanți, furnizori de tehnologii și soluții inovative etc.), creșterea accesibilității întreprinderilor la infrastructura de date și utilități.

Eforturile de implementare a acestor intervenții vor fi corelate cu cele privind implementarea Planului de Mobilitate Urbană Durabilă.

Astfel, politica publică prevede intervenții ce constau în îmbunătățirea infrastructurii existente, prin măsuri precum:

1. Modernizarea infrastructurii rutiere municipale și dintre localități;
2. Reabilitarea zonelor pietonale (ex. trotuare, drumuri de acces și alte spații de circulație pietonală);
3. Montare indicatoare rutiere și plăcuțe de identificare a străzilor și imobilelor;
4. Reabilitare poduri, podețe, punți;
5. Amenajarea spațiilor de parcare și implementarea regulamentelor de utilizare a acestora.

Politica publică 2.1.2 Dezvoltarea și modernizarea infrastructurii de transport public urban și peri-urban

Politica publică prevede intervenții ce constau în conectarea tuturor zonelor din municipiului Onești prin modernizarea transportului public, inclusiv prin stimularea alternativelor la transportul cu autovehicule, intervenții precum:

1. Modernizarea parcurilor auto pentru transportul de călători cu vehicule electrice;
2. Adaptarea traseelor la fluxurile de deplasare din și spre locurile de muncă;
3. Promovarea transportului electric, inclusiv amplasarea de puncte de alimentare pentru mijloacele de transport;
4. Amenajarea de stații de încărcare electrică;
5. Dezvoltarea infrastructurii velo (modernizarea sau crearea pistelor de biciclete).
6. Implementarea sistemelor tip bike sharing;
7. Organizarea de campanii de conștientizare a locuitorilor de beneficiile obținute utilizând mijloacele de transport alternativ;
8. Implementare soluțiilor smart de gestionare eficientă a circulației și a transportului în comun.

Obiectiv strategic 2.2 Modernizarea rețelelor de utilități și a infrastructurii construite

Acest obiectiv cuprinde măsurile de dezvoltare, modernizare, a rețelelor de utilități, infrastructurii construite și a serviciilor publice, grupate în următoarele politici publice:

Politica publică 2.2.1 Reabilitarea, modernizarea clădirilor publice, rezidențiale și dezvoltarea fondului locativ

Politica grupează măsuri pentru regenerarea urbană a municipiului, precum:

1. Reabilitarea structurală și creșterea performanței energetice a clădirilor rezidențiale prin utilizarea surselor regenerabile de energie;
2. Reabilitarea termică a clădirilor publice;
3. Modernizarea fondului locativ prin construirea de noi locuințe.

Politica publică 2.2.2 Dezvoltarea rețelelor de infrastructură de bază (apă, canalizare, electricitate, distribuție de gaze etc)

Politica vizează extinderea și modernizarea rețelelor de utilități de bază și conectarea localităților încă nebranșate sau parțial conectate, prin implementarea de măsuri precum:

1. Modernizarea și/sau extinderea rețelelor de alimentare cu apă;
2. Modernizarea și/sau extinderea rețelelor de canalizare;
3. Extinderea rețelelor de alimentare cu gaze naturale;

4. Construirea unei stații de epurare a municipiului Onești în vederea reducerii poluării apelor subterane și de suprafață cu ape uzate;
5. Modernizarea stației de tratare a apei.

Obiectiv strategic 2.3 Dezvoltarea și punerea în valoare a infrastructurii culturale, sportive și de petrecere a timpului liber

Spațiul cultural, patrimoniul cultural, infrastructura viața culturală a municipiului sunt gestionate, pe lângă nevoia consumului de cultură al locuitorilor și din perspectiva obiectivele de dezvoltare turistică a municipiului. Modul de petrecere al timpul liber este o componentă esențială a calității vieții locuitorilor unei comunități. Existența spațiilor de petrecere a timpului liber, indiferent de vârstă este o necesitate.

Dezvoltarea acestei infrastructuri presupune îmbunătățirea clădirilor cu această destinație, echipamentelor colective, a infrastructurii culturale si de recreere, dezvoltarea unor programe culturale și promovarea unei agende publice de evenimente la nivel municipal.

Intervențiile de realizare a acestui obiectiv sunt grupate în următoarele politici publice:

Politica publică 2.3.1 Restaurarea, protecția și valorificarea durabilă a patrimoniului cultural și natural

Intervențiile grupate în această politică privesc:

1. Conservarea, restaurarea, valorificarea muzeelor și caselor memoriale;
2. Restaurarea, punerea în valoare a obiectivelor culturale și de cult religios;
3. Conservarea, reabilitarea, valorificarea unor obiective cu valoare arhitecturală, istorică (ex. monumente istorice), industrială, reprezentative pentru activitate;
4. Încurajarea parteneriatelor pentru accesul la finanțare al diverselor instituții și entități care gestionează obiective de patrimoniu în scopul creșterii atractivității turistice a acestuia.

Politica publică 2.3.2 Reconversia și refuncționalizarea terenurilor, suprafețelor și clădirilor degradate, vacante sau neutilizate și măsuri de refacere și modernizare a spațiilor publice și a mobilierului urban

Intervențiile grupate în această politică vizează:

1. Identificarea spațiilor, terenurilor, suprafețelor degradate și reutilizarea lor prin redarea pentru dezvoltarea unor activități sau prin amenajarea unor spații verzi.
2. Refacerea mobilierului urban;
3. Realizarea unor amenajări peisagistice pentru creșterea gradului de atractivitate al municipiului (ex. parcuri, scuaruri, grădini publice);
4. Amenajarea sau modernizarea spațiilor de joacă pentru copii;
5. Modernizare capele, construire / amenajare cimitire.

Politica publică 2.3.3 Dezvoltarea infrastructurii pentru petrecerea timpului liber

Politica publică grupează intervenții privind creșterea atractivității municipiului inclusiv pentru locuitorii săi, prin stimularea investițiilor în dezvoltarea infrastructurii de petrecere a timpului liber precum:

1. Modernizare ștrand;
2. Complex acvatic la Ștrandul municipal Onești;
3. Amenajarea patinoar;
4. Amenajare zone de agrement (ex. "Belci", cartier Slobozia, "Perchiu");
5. Amenajare terenuri de baschet;
6. Regenerarea și valorificarea spațiilor publice și a infrastructurii cultural-recreative (ex. cinematograf).

Direcția de dezvoltare strategică 3: Creșterea calității serviciilor locale și a accesului locuitorilor la acestea

Obiectiv strategic 3.1 Modernizarea și creșterea calității educației

Acest obiectiv presupune creșterea calității în educație împreună cu măsuri pentru pregătirea superioară și motivarea corpului didactic. Sunt avute în vedere programele de promovare a interesului pentru educație, de stimulare și recompensare a performanțelor elevilor.

Politicile publice necesare pentru implementarea obiectivului sunt:

Politica publică 3.1.1 Modernizarea, reabilitarea infrastructurii de educație și dotarea cu echipamente

Politica grupează măsuri precum:

1. Modernizarea, reabilitarea clădirilor și corpurilor de clădiri ale unităților școlare;
2. Dotarea cu materiale și echipamente a unităților de învățământ;
3. Adaptarea la învăţământul la distanţă ca modalitate alternativă sau complementară de a face educaţie;
4. Dezvoltarea serviciilor destinate copilăriei timpurii – ex. serviciul complementar PrimoHub în cadrul Bibliotecii Radu Rosetti;
5. Modernizarea transportului școlar inclusiv prin dotarea cu microbuze școlare;
6. Reabilitarea bazelor sportive din cadrul unităților de învățământ;
7. Reabilitarea bazelor pentru practică în acord cu cerințele tehnice și așteptările privind pregătirea profesională a angajatorilor.

Politica publică 3.1.2 Măsuri pentru creșterea calității serviciilor educaționale

Politica grupează măsuri precum:

1. Dezvoltarea de programe pentru creșterea interesului pentru actul educațional și reducerea absenteismului școlar, precum:
    a. Programe și campanii în școli pentru promovarea învățării și a programelor de stimulare a performanțelor (bursele de merit);
    b. Program pentru asigurarea unei mese calde pentru elevi, decontarea transportului etc;
    c. Derularea unor proiecte educaționale, dezbateri, activități școlare la nivelul de municipiu;

   d. Combaterea absenteismului școlar prin monitorizarea elevilor aflați în astfel de situații, dezvoltarea de rețele de cadre didactice de sprijin, consilierea părinților, acțiuni de informare și conștientizare etc;
2. Acordarea de facilități pentru personalul didactic care activează în zone îndepărtate;
3. Programe de burse pentru pregătirea profesională și pentru formarea continuă și perfecționarea educatorilor, învățătorilor, instructorilor și profesorilor din unitățile de învățământ.

Obiectivul strategic 3.2 Dezvoltarea infrastructurii și creșterea calității serviciilor de sănătate

O componentă importantă a direcției strategice care vizează creșterea calității vieții o constituie modernizarea sistemului de sănătate la nivel municipal, îmbunătățirea în mod semnificativ a stării de sănătate a populației fiind unul dintre deziderateleile majore asumate la nivelul municipiului Onești.

Politica publică 3.2.1 Modernizarea infrastructurii de sănătate

Politica publică grupează intervenții privind:

1. Modernizarea, reabilitarea, extinderea, construcția unităților sanitare;
2. Crearea / modernizarea infrastructurii suport pentru serviciile de sănătate – ex. construirea unui heliport pentru a deservi spitalului municipal;
3. Dotarea și echiparea unităților sanitare cu echipamente medicale moderne;
4. Creșterea gradului de accesibilitate la serviciile de asistență medicală primară a locuitorilor din zonele dezavantajate ale localității.

Politica publică 3.2.2 Dezvoltarea calității serviciilor medicale

Politica publică grupează intervenții privind:

1. Susținerea și stimularea pregătirii corpului profesional medical;
2. Măsuri pentru ocuparea posturilor care trebuie completate;
3. Programe de stimulare a cadrelor medicale care aleg să profeseze în zonele dezavantajate.

Politica publică 3.2.3 Măsuri de promovare a unui stil de viață sănătos prin prevenție

Politica publică grupează intervenții privind:

1. Derularea de campanii de prevenție;
2. Derularea de campanii privind măsurile de igienă și vaccinare;
3. Derularea de campanii de promovare a unui stil de viață sănătos, a mișcării fizice și privind alimentația sănătoasă.

Obiectivul Strategic 3.3 Dezvoltarea infrastructurii și creșterea calității serviciilor sociale

În contextul dinamic al economiei locate, îngrijirea și protecția socială este văzută dincolo de asistență pentru confortul, securitatea și independența persoanelor dezavantajate, a celor care necesită supraveghere ori îngrijire, mai ales din perspectiva încrederii și siguranței pe care aceste servicii trebuie să le ofere, astfel încât să permită celorlalți membrii ai familiei să poată să aloce un timp pentru lucru.

Măsurile de realizare sunt aferente următoarelor politici publice:

Politica publică 3.3.1 Dezvoltarea infrastructurii fizice, dotarea și creșterea competențelor personalului de specialitate din serviciile sociale

Grupează măsuri de:

1. Reabilitare și modernizare a clădirilor care găzduiesc servicii și activități sociale, inclusiv locuințe sociale;
2. Înființarea de creșe și modernizarea celor existente;
3. Dotarea clădirilor sociale cu mobilier și echipamente de recuperare;
4. Programe de dezvoltare a competențelor personalului de specialitate din serviciile sociale;
5. Inițierea unor măsuri complementare de motivare a personalului de specialitate din serviciile sociale;
6. Sprijinirea elaborării unor noi planuri și strategii sectoriale în domeniul serviciilor sociale.

Politica publică 3.3.2 Dezvoltarea serviciilor sociale în raport cu nevoile și necesitatea dobândirii autonomiei sociale și economice

Grupează măsuri de:

1. Sprijinire a persoanelor cu dizabilități, pentru o cât mai bună integrare în comunitate;
2. Programe integrate pentru persoanele din categorii vulnerabile pentru depășirea situațiilor de dificultate și integrare socială și economică;
3. Dezvoltarea unor programe pentru comunitățile marginalizate și reducere a riscurilor și vulnerabilităților locuitorilor;
4. Inițierea și susținerea unor programe de recuperare a decalajelor și de integrare a comunităților cu nivel scăzut de dezvoltare;
5. Campanii de promovare a avantajelor vieții autonome social și financiar ale persoanei și familiei și ale conceptelor de economie socială, antreprenoriat social etc.
7. Măsuri pentru identificarea nevoilor și solicitărilor beneficiarilor de servicii sociale;
8. Stimularea dezvoltării unor noi servicii în raport cu nevoile și solicitările beneficiarilor.

Obiectivul Strategic 3.4 Dezvoltarea serviciilor și măsurilor de asigurare a ordinii publice și siguranței cetățenilor

Politica publică 3.4.1 Dezvoltarea serviciilor publice și pentru siguranța cetățenilor

Politica publică grupează intervenții privind:

1. Dezvoltarea serviciilor publice de asigurare a ordinii și siguranței cetățenilor;
2. Extinderea și modernizarea sistemului de iluminat public;
3. Extinderea sistemului de supraveghere video;
4. Semaforizarea trecerilor de pietoni;
5. Instalarea stâlpilor de blocare acces autovehicule în apropierea unităților de învățământ;
6. Intensificarea acțiunilor Poliției Locale pentru asigurarea liniștii și ordinii publice.

Obiectivul Strategic 3.5 Dezvoltarea serviciilor de colectare și reciclare a deșeurilor

Politica publică 3.5.1 Dezvoltarea serviciilor de colectare și reciclare a deșeurilor

Politica publică grupează intervenții privind:

1. Dezvoltarea serviciilor publice de colectare și reciclare a deșeurilor;
2. Derularea acțiunilor de salubritate la nivelul municipiului Onești;
3. Modernizarea sistemului de colectare a deșeurilor prin:
    a. creșterea numărului de puncte de colectare;
    b. introducerea sistemului de colectare "din poartă în poartă" pentru deșeurile menajere din plastic, metal, hârtie și carton etc;
    c. introducerea sistemului de colectare separată a biodeșeurilor menajere, similare, din piețe și din parcuri.

Prioritatea strategică 4: Dezvoltarea sportului și a turismului local în activități semnificative la nivel național și internațional

Obiectivul Strategic 4.1 Modernizarea și dezvoltarea bazelor sportive și stimularea pregătirii sportive competiționale

Politica publică 4.1.1 Renovarea, extinderea și dezvoltarea bazelor sportive

Politica publică grupează măsuri pentru:

1. Renovarea, extinderea și dezvoltarea bazelor sportive;
2. Renovarea, extinderea și dezvoltarea infrastructurii specifice activităților și evenimentelor sportive de la nivel municipal și județean;
3. Dotarea și modernizarea echipamentelor pentru pregătire sportivă.

Politica publică 4.1.2 Susținerea programelor de pregătire sportivă, a competițiilor locale și promovarea unei agende de evenimente sportive

Politica publică înglobează măsuri referitoare la:

1. Derularea de programele de pregătire sportivă;
2. Crearea condițiilor necesare pentru tinerii competitori, inclusiv servicii de masă, antrenori personali, servicii medicale etc.;

3. Organizarea unei agende sportive anuale pentru competiții și evenimente sportive la nivel local;
4. Promovarea competițiilor și evenimentelor sportive;
5. Derularea de programe de pregătire, formare continuă a antrenorilor și a corpului profesional implicat în activitățile sportive desfășurate la nivelul municipiului.

Obiectiv strategic 4.2 Realizarea unei strategii de promovare a Oneștiului ca centru de pregătire sportivă și a unei agende de evenimente sportive

Politica publică 4.2.1 Crearea unui brand pentru centrul local de pregătire sportivă legat de prestigiul istoric

Politica presupune implementarea de măsuri referitoare la:

1. Crearea unui brand referitor la prestigiul istoric pe care îl deține municipiul prin care să se realizeze vizibilitatea la nivel județean, regional și național;
2. Campanii de promovare a brandului sportiv al municipiului Onești.

Politica publică 4.2.2 Promovarea centrului de pregătire sportivă și a agendei de evenimente organizate

Politica presupune implementarea de măsuri referitoare la:

1. Susținerea evenimentelor de interes local;
2. Crearea unor mecanisme de finanțare și suport a organizațiilor care promovează evenimente reprezentative;
3. Valorificarea tradițiilor și a obiceiurilor culturale locale şi sărbătorire a evenimentelor locale;
4. Susținerea unui program de promovare a agendei principalelor evenimente ale centrului de pregătire sportivă.

Obiectiv strategic 4.3 Dezvoltarea infrastructurii de cazare și pentru servicii turistice

Politica publică 4.3.1 Stimularea dezvoltării activităților din industria ospitalității

Politica publică grupează intervenții privind:

1. Stimularea investițiilor în dezvoltarea infrastructurii turistice;
2. Stimularea investițiilor care vizează renovarea, modernizarea, construirea unor noi spații turistice;
3. Încurajarea utilizării produselor și serviciilor locale pentru funcționarea activităților turistice.

Obiectiv strategic 4.4 Realizarea unui program de promovare culturală și turistică la nivel național și internațional

Politica publică 4.4.1 Întărirea capacității de promovare culturală și turistică a municipiului

Intervențiile grupate în această politică vizează:

1. Măsuri de creștere a competențelor lucrătorilor și managerilor din turism;
2. Măsuri de promovare a turismului local cu accent pe specificul profilului local;
3. Valorificarea patrimoniului imaterial, a obiceiurilor și tradițiilor, a gastronomiei.

Politica publică 4.4.2 Realizarea unei agende anuale de evenimente locale și promovarea acesteia

Intervențiile grupate în această politică vizează:

1. Realizarea unei analize și a unei strategii de promovare turistică;
2. Programe de sprijinire și de finanțare a unor evenimentelor tradiționale culturale și sportive;
3. Crearea unor mecanisme de finanțare și suport a organizațiilor care promovează evenimente reprezentative;
4. Valorificarea personalităților culturale locale;
5. Promovarea unui calendar anual al evenimentelor locale.

Prioritatea strategică 5: Modernizarea și dezvoltarea administrației publice locale

Obiectiv strategic 5.1 Creșterea capacității administrative

Acest obiectiv strategic are în vedere dezvoltarea infrastructurii instituționale și modernizarea și dotarea cu echipamente a administrației publice municipale și a instiuțiilor subordonate, precum și creșterea competențelor angajaților. Măsurile necesare sunt aferente următoarelor politici publice:

Politica publică 5.1.1 Modernizarea infrastructurii, echipamentelor și procedurilor de lucru

Intervențiile grupate în această politică vizează:

1. Modernizarea instituțiilor publice prin implementarea la nivelul municipiului a unui număr cât mai mare de soluţii de tip e-guvernare, în contextul creşterii constante a accesibilităţii populaţiei la internet şi a utilizării acestuia;

2. Elaborarea şi/ sau actualizarea documentaţiilor de urbanism şi amenajarea teritoriului de la nivel municipal;

3. Actualizarea planului de mobilitate urbană;

4. Sprijinirea măsurilor referitoare la prevenirea corupției la nivelul municipiului Onești.

Politica publică 5.1.2 Dezvoltarea competențelor resurselor umane și promovarea colaborării inter-instituționale

Intervențiile grupate în această politică vizează:

1. Participarea funcționarilor angajați în administrația publică la cursuri/ instruiri pentru îmbunătățirea continuă a performanțelor profesionale
2. Dezvoltarea competențelor digitale ale personalului administrativ;
3. Implementarea standardelor de calitate la nivelu instituțiilor publice;
4. Înființarea de structuri asociative în zona urbană funcțională și realizarea de investiții teritoriale integrate la nivelul acestora.

Politica publică 5.1.3 Dezvoltarea dialogului cu societatea și cetățenii

Intervențiile grupate în această politică vizează:

1. Dinamizarea vieții societății civile din comunitate prin încurajarea participării publice;
2. Implicarea cetățenilor prin procese consultative în prioritizarea unor proiecte;
3. Sprijinirea formelor asociative de la nivelul municipiului Onești.

Obiectiv strategic 5.2 Digitalizarea urbană și promovarea soluțiilor inteligente

Obiectivul de digitalizare în folosul comunității urbane intenționează să creeze infrastructura fizică și de competențe necesare locuitorilor municipiului Onești pentru activitățile zilnice de viață și muncă și să ridice standardele de acces la rețelele de informații și serviciile virtuale ale "utilizatorilor" locuitori ai municipiului la un nivel superior de calitate.

Politica publică 5.2.1 Extinderea și dezvoltarea infrastructurii rețelelor de date și crearea unor puncte de acces public urban

Politica publică urmărește intensificarea specializării funcționale și inteligente la nivel municipal, pentru a se asigura o valorificare eficientă a avantajelor, a resurselor naturale și a altor factori favorabili, contribuind la creșterea progresului tehnologic pe piață și în societate.

Politica grupează măsuri precum:

1. Extinderea și modernizarea infrastructurii de date
2. Acoperirea integrată a municipiului cu puncte de acces la internet tip WI-FI gratuit.

Politica publică 5.2.2 Digitalizarea serviciilor instituțiilor administrației și simplificarea accesului la acestea

Politica grupează măsuri precum:

1. Digitalizarea relației cetățenilor cu administrația publică prin extinderea orașului smart;
2. Integrarea relațiilor cu cetățenii, a facilităților și serviciilor și chiar a relaționării diferitelor medii;
3. Realizarea unei aplicații online tip Hartă Interectivă de raportare a problemelor pentru cetățeni.

Politica publică 5.2.3 Susținerea unui program de dobândire a abilităților digitale de către utilizatorii locali și de conștientizare a drepturilor și condiționărilor în spațiul virtual

Politica grupează măsuri precum:

1. Dobândire și susținere a abilităților digitale de către utilizatorii locali;
2. Conștientizarea drepturilor și condiționărilor în spațiul virtual.

Obiectiv strategic 5.3 Dezvoltarea urbană durabilă și protejarea mediului

Acest obiectiv strategic are în vedere aplicarea de măsuri specifice gestionării și protejării mediului și de promovare a principiilor dezvoltării durabile și sustenabile și de respectarea acestora.

Atingerea acestui obiectiv presupune atașarea la toate celelalte modalități de implementare a strategiei a unor condiții de realizare direct legate de respectarea principiilor de protejare a mediului, dezvoltare durabilă, folosire sustenabilă a resurselor și utilizarea surselor regenerabile pentru producerea de energie.

Politica publică 5.3.1 Protecția mediului și gospodărirea durabilă a teritoriului

Politica publică vizează implementarea de proiectare care să conducă la protejarea mediului și gospodărirea durabilă a teritoriului. Intervențiile grupate în această politică privesc:

1. Conservare zone protejate de interes național;
2. Împăduriri/ Combaterea alunecărilor de teren;
3. Regularizarea cursului de apă a pârâului Cașin pe teritoriul municipiului Onești;
4. Sprijinirea inițiativelor / realizarea de investiții care vizează producerea de energie din surse regenerabile.

Politica publică 5.3.2 Promovarea măsurilor de dezvoltare durabilă și sustenabilă

Politica publică vizează sprijinirea soluțiilor administrative și economice care țin cont de protejarea mediului, dezvoltarea durabilă și sustenabilă și încurajarea punerii în practică a acestora. De asemenea, se urmărește implicarea actorilor locali și factorilor interesați în găsirea și promovarea soluțiilor de diminuare a poluării, eficiență energetică, exploatare rațională a resurselor.

Intervențiile grupate în această politică privesc:

1. Organizarea de campanii de informare - conștientizare și sesiuni de instruire în ceea ce privește colectarea separată a diferitelor tipuri de deșeuri: deșeurilor reciclabile și a biodeșeurilor, deșeuri periculoase menajere, uleiuri alimentare uzate, deșeuri textile, DEEE, deșeuri din construcții și demolări, nămoluri;
2. Implementarea de măsuri și acțiuni pentru prevenirea generării deșeurilor menajere și similare.

Figura 69: Schema detaliată a conceptului de dezvoltare strategică

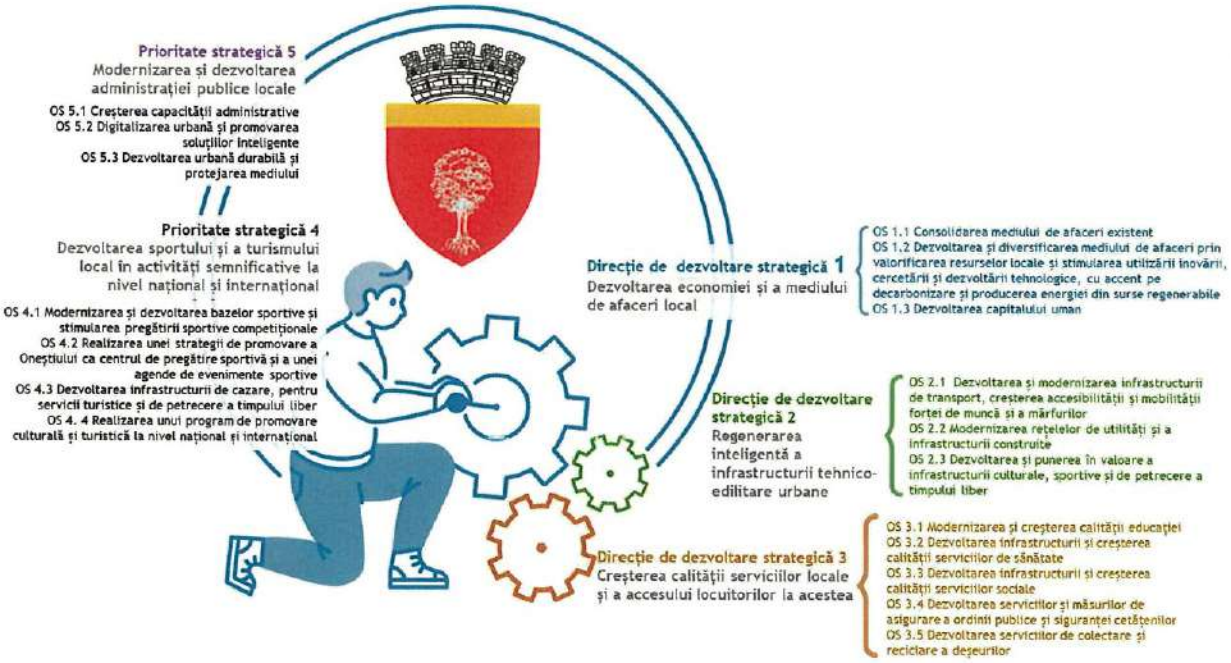

Matricea problemelor și a soluțiilor propuse prin intermediul conceptului de dezvoltare strategică:

Probleme identificate	Politică	Obiectiv	Direcție
Mediul antreprenorial este slab dezvoltat, lipsit de structuri de sprijinire a afacerilor	Politica publică 1.1.1 Dezvoltarea infrastructurii de suport pentru afaceri	OS1.1: Consolidarea mediului de afaceri existent	DDs1: Creșterea și diversificarea economiei locale
Spiritul antreprenorial local este redus; sunt necesare măsuri de sprijinire a mediului de afaceri și de încurajare a spiritului antreprenorial	Politica publică 1.2.1 Susținerea dezvoltării clusterelor, centrelor de afaceri, parteneriatelor cu accent pe cercetare și inovare și crearea de noi locuri de muncă	OS1.2: Dezvoltarea și diversificarea mediului de afaceri prin valorificarea resurselor locale și stimularea utilizării inovării, cercetării și dezvoltării tehnologice, cu accent pe decarbonizare și producerea energiei din surse regenerabile	
În municipiu există o veche platformă industrială. Orientarea spre industria producătoare de hidrogen ar putea fi o alternativă avantajoasă pentru municipalitate și un mod eficient de a reactiva platforma industrială.	Politica publică 1.2.2 Susținerea decarbonizării și producerii hidrogenului în special din surse regenerabile		
Procesul de modernizare/ reconfigurare economică presupune nu numai eforturi de retehnologizare și informatizare, dar și o forță de muncă tânără și cu competențe tehnice complexe încă de pe băncile școlilor	Politica publică 1.3.1 Dezvoltarea învățământului profesional și tehnic și formarea capitalului uman	OS1.3: Dezvoltarea capitalului uman	
Municipiul este tranzitat de traficul greu, care determină o deteriorare accentuată a rețelei rutiere, fiind necesară construcția unei variante ocolitoare Sunt necesare măsuri de creștere a mobilității lucrătorilor spre locurile de muncă	Politica publică 2.1.1 Creșterea accesibilității și a mobilității la nivelul municipiului	OS2.1: Dezvoltarea și modernizarea infrastructurii de transport, creșterea accesibilității și mobilității forței de muncă și a mărfurilor	DDs2: Regenerarea inteligentă a infrastructurii tehnico-edilitare urbane
Flota de transport în comun este învechită și insuficientă; În contextul trecerii la mijloace de transport electrice, sunt necesare stații de încărcare electrice La nivelul unor zone urbane se înregistrează probleme de conectivitate	Politica publică 2.1.2 Dezvoltarea și modernizarea infrastructurii de transport public urban și peri-urban		
Existența unui fond construit aflat în stare precară, abandonat sau nefuncțional Izolarea termică necorespunzătoare a clădirilor publice și a locuințelor	Politica publică 2.2.1 Reabilitarea, modernizarea clădirilor publice, rezidențiale și dezvoltarea fondului locativ	OS2.2: Modernizarea rețelelor de utilități și a infrastructurii construite	

Probleme identificate	Politică	Obiectiv	Direcție
Lipsa infrastructurii tehnico-edilitare în toate arealele municipiului, sau starea deteriorată a rețelelor de utilități	Politica publică 2.2.2 Dezvoltarea rețelelor de infrastructură de bază (apă, canalizare, electricitate, distribuție de gaze etc)		
Prezența monumentelor istorice/ obiective culturale ce au nevoie de reabilitare/ modernizare	Politica publică 2.3.1 Restaurarea, protecția și valorificarea durabilă a patrimoniului cultural și natural	OS2.3: Dezvoltarea și punerea în valoare a infrastructurii culturale, sportive și de petrecere a timpului liber	
Infrastructura de spații verzi insuficient dimensionată	Politica publică 2.3.2 Reconversia și refuncționalizarea terenurilor, suprafețelor și clădirilor degradate, vacante sau neutilizate și măsuri de refacere și modernizare a spațiilor publice și a mobilierului urban		
Existența în cadrul municipiului a unor situri contaminate Parcuri ce au nevoie de reabilitare	Politica publică 2.3.3 Dezvoltarea infrastructurii pentru petrecerea timpului liber		
Insuficiența sau neadecvarea spațiilor publice și de agrement la care cetățenii din municipiul Onești au acces			
Un număr semnificativ de elevi utilizează mijloace de transport în comun pentru deplasare, inclusiv din afara municipiului Unitățile de învățământ necesită intervenții de modernizare	Politica publică 3.1.1 Modernizarea, reabilitarea infrastructurii de educație și dotarea cu echipamente	OS3.1: Modernizarea și creșterea calității educației	DDs3: Creșterea calității serviciilor locale și a accesului locuitorilor la acestea
Lipsa unor programe de încurajare/ stimulare de finalizare a ciclurilor educaționale	Politica publică 3.1.2 Măsuri pentru creșterea calității serviciilor educaționale		
Unități sanitare ce necesită procese de modernizare - extindere	Politica publică 3.2.1 Modernizarea infrastructurii de sănătate	OS3.2: Dezvoltarea infrastructurii și creșterea calității serviciilor de sănătate	
Serviciile medicale necesită îmbunătățiri, inclusiv prin pregătirea profesională a personalului medical	Politica publică 3.2.2 Dezvoltarea calității serviciilor medicale		
Lipsa unor programe/ campanii cu privire la prevenția în sănătate	Politica publică 3.2.3 Măsuri de promovare a unui stil de viață sănătos prin prevenție		
Infrastructură socială care necesită intervenții	Politica publică 3.3.1 Dezvoltarea infrastructurii fizice, dotarea și creșterea	OS3.3: Dezvoltarea infrastructurii și calității serviciilor sociale	

Probleme identificate	Politică	Obiectiv	Direcție
	competențelor personalului de specialitate din serviciile sociale		
Lipsa unor servicii sociale esențiale în raport cu nevoile actuale ale populației (ex. servicii suport pentru persoane vârstnice)	Politica publică 3.3.2 Dezvoltarea serviciilor sociale în raport cu nevoile și necesitatea dobândirii autonomiei sociale și economice		
probleme legate de siguranța cetățenilor (ex. sistemul de supraveghere video și rețeaua de iluminat public nu acoperă în totalitate intravilanul municipiului; treceri de pietoni nesemaforizate)	Politica publică 3.4.1 Dezvoltarea serviciilor publice și pentru siguranța cetățenilor	OS3.4: Dezvoltarea serviciilor și măsurilor de asigurare a ordinii publice și siguranței cetățenilor	
Sistemul de colectare a deșeurilor reciclabile are nevoie de modernizare Lipsa unui sistem de colectare pe fracții	Politica publică 3.5.1 Dezvoltarea serviciilor de colectare și reciclare a deșeurilor	OS3.5: Dezvoltarea serviciilor de colectare și reciclare a deșeurilor	
Bazele sportive existente necesită renovare și modernizare	Politica publică 4.1.1 Renovarea, extinderea și dezvoltarea bazelor sportive	OS4.1: Modernizarea și dezvoltarea bazelor sportive și stimularea pregătirii sportive competiționale	Ps4: Dezvoltarea sportului și a turismului ca activități semnificative la nivel național și internațional
Programe de pregătire sportivă insuficiente	Politica publică 4.1.2 Susținerea programelor de pregătire sportivă, a competițiilor locale și promovarea unei agende de evenimente sportive		
Lipsa unui brand local care să valorifice renumele personalităților onești în domeniul sportului	Politica publică 4.2.1 Crearea unui brand pentru centrul local de pregătire sportivă legat de prestigiul istoric	OS4.2: Realizarea unei strategii de promovare a Oneștiului ca centrul de pregătire sportivă și a unei agende de evenimente sportive	
Lipsa unei strategii de promovare sportivă și turistică	Politica publică 4.2.2 Promovarea centrului de pregătire sportivă și a agendei de evenimente organizate		
Lipsa unui circuit turistic care să valorifice obiectivele existente	Politica publică 4.3.1 Stimularea dezvoltării activităților din industria ospitalității	OS4.3 Dezvoltarea infrastructurii de cazare și pentru servicii turistice	
Obiceiuri și spectacole tradiționale existente, însă insuficient cunoscute	Politica publică 4.4.1 Întărirea capacității de promovare culturală și turistică a municipiului	OS4.4: Realizarea unui program de promovare culturală și turistică la nivel național și internațional	
Lipsa unei strategii de dezvoltare a turismului	Politica publică 4.4.2 Realizarea unei agende anuale de evenimente locale și promovarea acesteia		
Necesitatea unui Plan Urbanistic General și a unei planificări teritoriale coordonate la nivelul administrației publice	Politica publică 5.1.1 Modernizarea infrastructurii, echipamentelor și procedurilor de lucru	OS5.1: Creșterea capacității administrative	PS5: Modernizarea și dezvoltarea

Probleme identificate	Politică	Obiectiv	Direcție
Lipsa cooperării la nivelul zonei urbane funcționale	Politica publică 5.1.2 Dezvoltarea competențelor resurselor umane și promovarea colaborării inter-instituționale		administrației publice locale
Lipsa unui sistem centralizat în care oamenii să își poată exprima ideile și dorințele	Politica publică 5.1.3 Dezvoltarea dialogului cu societatea și cetățenii		
Lipsa unor puncte de acces public WIFI în municipiu	Politica publică 5.2.1 Extinderea și dezvoltarea infrastructurii rețelelor de date și crearea unor puncte de acces public urban	OS5.2: Digitalizarea urbană și promovarea soluțiilor inteligente	
Nevoia de creștere a coeziunii la nivelul comunității prin participarea la viața publică, semnalarea de probleme, participare la luare deciziilor	Politica publică 5.2.2 Digitalizarea serviciilor instituțiilor administrației și simplificarea accesului la acestea		
Cunoștințe digitale limitate/ insuficiente în rândul locuitorilor din municipiul Onești	Politica publică 5.2.3 Susținerea unui program de dobândire a abilităților digitale de către utilizatorii locali și de conștientizare a drepturilor și condițiilor în spațiul virtual		
Necesitatea investițiilor de amenajare a unor cursuri de apă în vederea apărării la inundații a municipiului Alunecări de teren Locuitorii municipiului nu sunt informați despre facilitățile unei colectări separate a diferitelor tipuri de deșeuri	Politica publică 5.3.1 Protecția mediului și gospodărirea durabilă a teritoriului Politica publică 5.3.2 Promovarea măsurilor de dezvoltare durabilă și sustenabilă	OS5.3: Dezvoltarea urbană durabilă și protejarea mediului	

4. Portofoliul de proiecte și mecanismul de prioritizare

Intervențiile propuse în cadrul strategiei integrate de dezvoltare urbană reprezintă modalitatea concretă de atingere a obiectivelor strategice propuse pe direcțiile de dezvoltare și prioritățile strategice care conduc la atingerea viziunii dorite pentru Municipiul Onești.

Implementarea în condiții optime a strategiei integrate de dezvoltare urbană este direct influențată de prioritizarea, planificarea și modul de concretizare a acestor intervenții. Selectarea, ordonarea și planificarea intervențiilor țin cont de contribuția la realizarea cu prioritate a obiectivelor strategice, de modul în care influențează celelalte domenii, cât și de resursele disponibile.

Această organizare conceptuală pune în legătură directă și condiționează intervențiile concrete de urmărire cu prioritate a unui obiectiv strategic, cu scopul creării unor mecanisme generatoare de progres, ori capabile să asigure suport și să accelereze dinamica dezvoltării așa cum a fost ea planificată.

Lista completă a intervențiilor propuse este detaliată în:

- **Anexa I - Lista intervențiilor în cadrul Strategiei Integrate de Dezvoltare Urbană a Municipiului Onești pentru perioada 2022 – 2030.**

Obiectivele generale urmărite în cadrul procesului de prioritizare a proiectelor de investiții au în vedere:

- Corelarea proiectelor de investiții publice cu prioritățile de dezvoltare stabilite pe plan național, regional și județean;
- Includerea în portofoliul de proiecte a unor investiții care să aducă beneficii economice și sociale ridicate, respectiv a unor proiecte relevante din perspectiva strategiei integrate de dezvoltare urbană.

Criteriile utilizate pentru **prioritizarea proiectelor** sunt următoarele:

- C1. Contribuția directă a proiectului la atingerea obiectivelor strategice de dezvoltare;
- C2. Gradul în care implementarea proiectului răspunde nevoilor identificate ale mai multor categorii de beneficiari;
- C3. Gradul de importanță a domeniului de intervenție în care se încadrează proiectul, din punctul de vedere al locuitorilor;
- C4. Disponibilitatea surselor de finanțare nerambursabile care pot fi atrase pentru realizarea proiectului;
- C5. Relevanța față de o strategie județeană, regională sau sectorială;
- C6. Gradul de maturitate al proiectului.

Selectarea proiectelor prioritare se realizează ținându-se cont de punctajul calculat conform următoarei matrici de prioritizare:

$$Punctaj\ proiect = \sum_{i=1}^{5} PunctajCriteriu_i$$

Tabel 23: Matricea de prioritizare a proiectelor

Criteriu de prioritizare	Punctaj maxim	Modalitate de punctare a proiectelor
1. Contribuția directă a proiectului la atingerea obiectivelor strategice de dezvoltare. *Obiectivele strategice stabilite pentru SIDU 2022–2030 sunt:* • *OS1.1: Consolidarea mediului de afaceri existent* • *OS1.2: Dezvoltarea și diversificarea mediului de afaceri prin valorificarea resurselor locale și stimularea utilizării inovării, cercetării și dezvoltării tehnologice, cu accent pe decarbonizare și producerea energiei din surse regenerabile* • *OS1.3: Dezvoltarea capitalului uman* • *OS2.1: Dezvoltarea și modernizarea infrastructurii de transport, creșterea accesibilității și mobilității forței de muncă și a mărfurilor* • *OS2.2: Modernizarea rețelelor de utilități și a infrastructurii construite* • *OS2.3: Dezvoltarea și punerea în valoare a infrastructurii culturale, sportive și de petrecere a timpului liber* • *OS3.1: Modernizarea și creșterea calității educației* • *OS3.2: Dezvoltarea infrastructurii și creșterea calității serviciilor de sănătate* • *OS3.3: Dezvoltarea infrastructurii și calității serviciilor sociale* • *OS3.4: Dezvoltarea serviciilor și măsurilor de asigurare a ordinii publice și siguranței cetățenilor* • *OS3.5: Dezvoltarea serviciilor de colectare și reciclare a deșeurilor* • *OS4.1: Modernizarea și dezvoltarea bazelor sportive și stimularea pregătirii sportive competiționale* • *OS4.2: Realizarea unei strategii de promovare a Onești-ului ca centrul de pregătire sportivă și a unei agende de evenimente sportive* • *OS4.3 Dezvoltarea infrastructurii de cazare și pentru servicii turistice*	**15 puncte**	Se vor identifica obiectivele strategice la a căror atingere contribuie în mod direct proiectul evaluat **P1 =** ➢ **5 puncte** dacă proiectul contribuie la atingerea unui singur obiectiv strategic de dezvoltare; ➢ **15 puncte** dacă proiectul contribuie la atingerea a mai mult de 2 obiective strategice de dezvoltare;

Criteriu de prioritizare	Punctaj maxim	Modalitate de punctare a proiectelor
• *OS4.4: Realizarea unui program de promovare culturală și turistică la nivel național și internațional* • *OS5.1: Creșterea capacității administrative* • *OS5.2: Digitalizarea urbană și promovarea soluțiilor inteligente* • *OS5.3: Dezvoltarea urbană durabilă și protejarea mediului*		
2. Gradul în care implementarea proiectului răspunde nevoilor identificate ale mai multor categorii de beneficiari	**25 puncte**	**P2** = 5 puncte X nr. categorii de beneficiari ale căror nevoi sunt îndeplinite prin implementarea proiectului. Categorii de beneficiari: 1. Persoane fizice (locuitori) 2. Turiști 3. Mediul de afaceri 4. Sector public 5. Societate civilă (Mediu asociativ – ONG-uri, organizații de tineret etc.) Fiecare categorie de beneficiari ale căror nevoi sunt împlinite prin implementarea proiectului este punctată cu 5 puncte.

Criteriu de prioritizare	Punctaj maxim	Modalitate de punctare a proiectelor
3. Gradul de importanță a domeniului de intervenție în care se încadrează proiectul, din punctul de vedere al locuitorilor	**30 puncte**	**P3** = În urma sondajului realizat în Municipiului Onești, clasificarea domeniilor de intervenție, în funcție de importanța (pondere alegere din total răspunsuri) lor, este următoarea: ➢ **30 puncte** dacă proiectul se încadrează în domeniul de intervenție *îmbunătățirea infrastructurii (drumuri, rețele de alimentare cu apă, canalizare, gaze etc.)* (pondere 16,4%); ➢ **25 puncte** dacă proiectul se încadrează în domeniul de intervenție *dezvoltarea mediului de afaceri* (pondere 11,69%); ➢ **20 puncte** dacă proiectul se încadrează în domeniul de intervenție *digitalizarea și transformarea digitală a serviciilor publice* (9,23%) sau *educația și infrastructura educațională* (pondere 9,23%); ➢ **15 puncte** dacă proiectul se încadrează în domeniul de intervenție *implementarea măsurilor de eficientizare energetică și termică* (7,37%) sau *sănătatea și infrastructura de sănătate* (pondere 6,97%); ➢ **10 puncte** dacă proiectul se încadrează în domeniul de intervenție *utilizarea resurselor alternative de energie, energie verde* (6,68%) sau *protejarea mediului și combaterea schimbărilor climatice* (pondere 6,09%); ➢ **5 puncte** dacă proiectul se încadrează în domeniul de intervenție *dezvoltarea serviciilor sociale pentru persoanele dezavantajate* (pondere 2,95%); ➢ **0 puncte** dacă proiectul se încadrează în alte domenii de intervenții.
4. Disponibilitatea surselor de finanțare nerambursabile care pot fi atrase pentru realizarea proiectului	**15 puncte**	**P4** = ➢ **0 puncte** - proiectul nu poate fi încadrat pe un program de finanțare nerambursabilă; ➢ **15 puncte** - proiectul poate fi încadrat pe un program de finanțare nerambursabilă.

Criteriu de prioritizare	Punctaj maxim	Modalitate de punctare a proiectelor
5. Relevanţa proiectului faţă de documente strategice relevante: strategii regionale, judeţene sau sectoriale	**10 puncte**	**P5 =** ➢ **0 puncte** dacă proiectul nu este relevant faţă de o strategie judeţeană, regională sau sectorială; ➢ **10 puncte** dacă proiectul este relevant faţă de o strategie judeţeană, regională sau sectorială.
6. Gradul de maturitate al proiectului	**5 puncte**	**P6 =** ➢ **0 puncte** dacă proiectul se află în stadiul iniţial (idee de proiect), nefiind demarată derularea procedurilor de achiziţii sau întocmirea documentaţiilor necesare pregătirii sau implementării proiectului; ➢ **5 puncte** dacă proiectul are o documentaţie justificativă elaborată (ex. fişă de proiect, studiu de fezabilitate, DALI, proiect tehnic etc)

5. Implementarea, monitorizarea și evaluarea strategiei

5.1 Plan de acțiune pentru implementarea strategiei

Planul de acțiuni în vederea implementării strategiei implică totalitatea pașilor care trebuie parcurși, a termenelor, instrumentelor manageriale și cheltuielilor necesare implementării strategiei.

Implementarea strategiei constă în punerea în practică a planului de acțiuni stabilit în cadrul strategiei de dezvoltare, prin respectarea principiilor care au stat la baza fundamentării acesteia pentru a garanta atingerea obiectivelor țintite în scopul dezvoltării comunităților locale.

Acțiune 1: Stabilirea structurii responsabile pentru implementarea strategiei

1.1 Responsabilul cu coordonarea procesului de implementare este Serviciul accesare fonduri și implementare proiecte din cadrul Direcției generale dezvoltare locală, care asigură coordonarea operativă a Structurii de management și implementare;

1.2 Direcțiile din cadrul Primăriei responsabile de implementarea intervențiilor aferente obiectivelor strategice sunt cele indicate în **Anexa I – Lista intervențiilor**; fiecare direcție comunică coordonatorului o persoană de contact, responsabilă cu transmiterea datelor privind intervențiile și indicatorii din responsabilitatea sa;

1.3 Procedura de lucru pentru monitorizarea și evaluarea progresului intervențiilor propuse contribuie în mod direct la succesul implementării strategiei integrate de dezvoltare urbană. Procedura de lucru, aplicată de Structura de management și implementare și de direcțiile responsabile, prezintă concis următoarele aspecte:

- **CINE** – Serviciul accesare fonduri și implementare proiecte (coordonator) transmite fișierul de raportare, centralizează informațiile primite și elaborează raportul anual și evaluările; persoanele de contact din direcțiile responsabile monitorizează stadiul intervențiilor și al indicatorilor, problemele apărute și lecțiile învățate și transmit datele coordonatorului; Structura de management și implementare analizează datele și aprobă raportul;
- **CE se monitorizează** – stadiul fiecărei intervenții din Anexa I (în pregătire, depusă, contractată, în implementare, finalizată), stadiul intervențiilor, termenul de finalizare, indicatorii de realizare și de rezultat, cu țintele aferente, din Anexa III și din capitolul 5.2;
- **CUM se monitorizează** – într-un fișier unic de raportare (Excel), administrat de coordonator și completat de fiecare direcție pe baza evidențelor proprii și a surselor indicate în Anexa III; datele se transmit prin adresă internă, iar coordonatorul le verifică și le centralizează;
- **CÂND** – anual: până la 15 ianuarie, coordonatorul transmite fișierul de raportare; până la 31 ianuarie, direcțiile transmit datele la 31 decembrie; până la 28 februarie, Structura analizează datele în ședința anuală și consemnează în minută ajustările necesare; până la 31 martie, raportul anual de progres este prezentat Consiliului Local și publicat pe site-ul Primăriei. Primul raport anual vizează anul 2026 (până la 31 martie 2027). Analizele pot conduce la necesitatea de actualizare a strategiei.

Atribuțiile structurilor implicate în monitorizarea, evaluarea și raportarea strategiei, precum și modul de coordonare între ele, sunt prezentate în tabelul următor:

Structura	Rol în monitorizarea, evaluarea și raportarea strategiei
Direcția generală dezvoltare locală (conducerea structurii)	➢ Conduce Structura de management și implementare; convoacă ședința anuală de analiză; aprobă raportul anual de progres și propunerile de ajustare sau de actualizare a strategiei.
Serviciul accesare fonduri și implementare proiecte (coordonator operativ)	➢ Transmite fișierul de raportare; centralizează și verifică datele; ține evidența unică a proiectelor; elaborează raportul anual și evaluările; propune actualizarea strategiei și măsurile de finanțare; pregătește notificările către autoritatea de mediu.
Direcția Investiții și Implementare Proiecte	➢ Transmite datele privind intervențiile din responsabilitatea sa (proiecte de investiții în implementare); participă la ședința anuală.
Serviciul achiziții publice	➢ Transmite datele privind procedurile de achiziție și contractele aferente intervențiilor; participă la ședința anuală.
Serviciul tehnic investiții	➢ Transmite datele privind stadiul fizic și financiar al lucrărilor de investiții; participă la ședința anuală.
Direcțiile și serviciile responsabile de intervenții din Anexa I (prin persoana de contact)	➢ Transmit, la termen, datele privind intervențiile și indicatorii din responsabilitatea lor; semnalează întârzierile, riscurile și lecțiile învățate; propun ajustări.
Consiliul Local	➢ Ia act de raportul anual de progres; aprobă modificările strategiei prin hotărâre.

Acțiune 2: Alocarea resurselor

2.1 Alocarea resurselor umane implicate în derularea efectivă a intervențiilor, cu trasarea clară a responsabilităților pentru implementarea fiecărui proiect/măsură din cele propuse;

2.2 Alocarea resurselor financiare este esențială pentru succesul implementării unei strategii. Astfel, pentru proiectele propuse vor fi identificate periodic surse de finanțare interne sau externe.

Acțiune 3: Monitorizare și raportare

Monitorizarea reprezintă colectarea sistematică de date privind indicatori specificați, pentru a le oferi actorilor implicați în implementarea strategiei precum și responsabililor pentru implementarea strategiei o indicație despre progresele înregistrate și gradul de atingere a obiectivelor cuprinse în strategia de dezvoltare urbană. Pentru monitorizarea strategiei este necesară identificarea clară a surselor de culegere a datelor cu privire la progresul indicatorilor de realizare și de rezultat propuși;

3.1 Colectare și transmitere date. Raportarea presupune colectarea datelor și transmiterea lor pe fluxul procedural stabilit în cadrul mecanismului pentru implementarea strategiei;

3.2 Evaluarea stadiului implementării strategiei. Datele astfel colectate trebuie analizate de responsabilii cu îndeplinirea obiectivelor și evaluate pentru a estima dacă intervențiile propuse conduc către obiectivele stabilite sau dacă necesită ajustări;

3.3 Structura de management și implementare realizează *analize anuale* cu privire la progresul înregistrat în implementarea proiectelor și în atingerea indicatorilor de realizare și de rezultat, eventual în ajustarea acestora în funcție de schimbările contextului socio-economic.

Acțiune 4: Analiza și evaluarea intermediară a implementării strategiei

4.1 Strategia poate fi revizuită anual sau ori de câte ori este cazul. În lipsa resurselor pentru realizarea acestor analize, *analiza intermediară documentată* la jumătatea perioadei de implementare a strategiei poate fi un moment de reflecție și revizuire a strategiei;

4.2 Situații care pot impune revizuirea strategiei sunt cele legate de actualizarea surselor de finanțare ale proiectelor propuse odată cu aprobarea programelor de finanțare aferente perioadei de programare 2021-2027 sau după aprobarea altor strategii la nivel de regiune, în urma cărora ar putea fi necesară o actualizare a proiectelor/măsurilor propuse în strategia municipiului.

Acțiune 5: Evaluarea finală a implementării strategiei

5.1 Evaluarea se desfășoară la sfârșitul perioadei de planificare și în momente de decizie esențiale ale acesteia, pentru a estima performanțele planului de acțiuni în raport cu obiectivele propuse sau pentru a identifica necesitatea modificării proceselor de planificare.

Momentele intermediare propuse pentru evaluarea strategiei sunt:

- Termen scurt: anul 2023;
- Termen mediu: anul 2025;
- Termen lung: anul 2030.

Evaluările intermediare corespunzătoare termenului scurt (2023) și termenului mediu (2025) se întocmesc retrospectiv, în anul 2026, de Serviciul accesare fonduri și implementare proiecte, pe baza evidențelor proiectelor și a execuției bugetare și reflectă situația la 31.12.2023, respectiv la 31.12.2025. Evaluarea pe termen lung se realizează la finalul perioadei de planificare, în 2030.

La aceste intervale de timp prestabilite se verifică îndeplinirea indicatorilor de realizare, de rezultat și de impact stabiliți la momentul elaborării strategiei. Rezultatele sunt utilizate în următoarea perioadă de planificare și sunt valorificate în procesul de actualizare a strategiei, putând ajuta la găsirea unor soluții la întrebări cheie privind dezvoltarea durabilă.

Figura 70: Schema planului de acțiune pentru implementarea SIDU

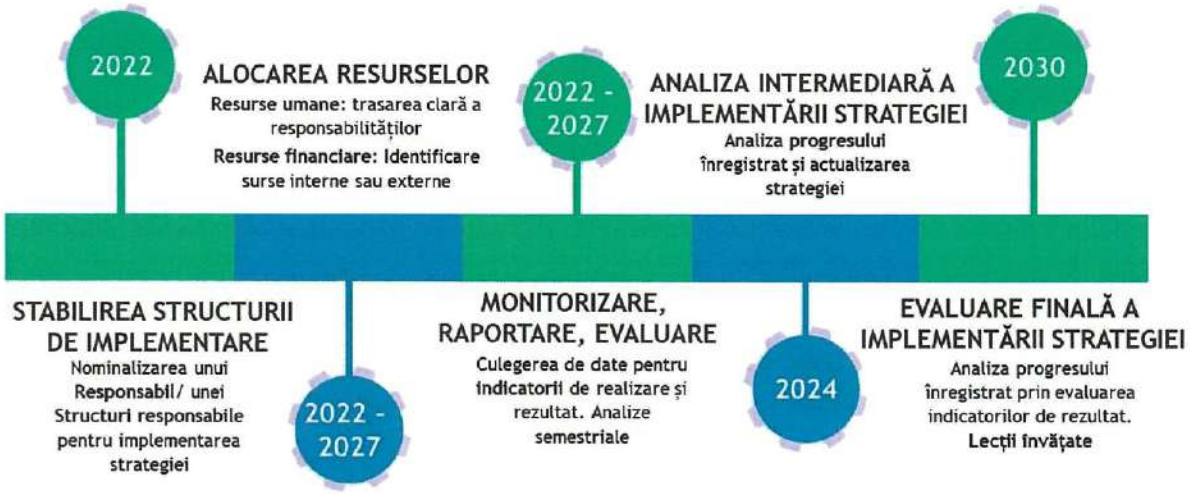

Pentru a asigura o monitorizare coerentă a strategiei, este obligatoriu ca obiectivele strategice ale acesteia să fie translatate în **indicatori de rezultat** cu ținte aferente. Intervențiile propuse pentru implementarea strategiei vor avea definiți **indicatori de realizare**.

Pentru a putea aprecia în ce măsură obiectivele strategice sunt atinse și strategia este eficientă, este definit un ***sistem integrat de indicatori de realizare și rezultat***, prin intermediul căruia structura responsabilă de implementarea strategiei să poată evalua permanent progresul înregistrat în implementarea strategiei, să își dimensioneze constant resursele necesare și să acționeze în direcția creșterii eficienței utilizării acestora.

De asemenea, implementarea strategiei integrate de dezvoltare urbană se bazează, în principal, pe responsabilizarea direcțiilor de specialitate cu privire la implementarea proiectelor și măsurilor de acțiune propuse.

Responsabilul sau Structura care coordonează implementarea strategiei trebuie să ia în considerare **riscurile** care pot să apară în implementarea strategiei și să identifice posibile **măsuri de prevenire** a apariției acestora.

Riscuri	Posibile măsuri de atenuare a riscurilor
Lipsa resurselor financiare	➢ Planificarea anuală a resurselor financiare necesare implementării strategiei; ➢ Actualizarea anuală a strategiei în vederea actualizării surselor de finanțare, în special a surselor de finanțare externă;
Întârzieri în implementare	➢ Stabilirea clară a responsabilităților pentru implementarea strategiei; ➢ Monitorizarea anuală a stadiului implementării strategiei;
Calendarul depunerii proiectelor necorelat cu nivelul de prioritate al proiectelor stabilite	➢ Analiza anuală a stadiului implementării strategiei de dezvoltare locală permite actualizarea acesteia și identificarea de soluții alternative în raport cu nevoile identificate la nivelul municipiului.

5.2 Monitorizarea și evaluarea strategiei

Strategia Integrată de Dezvoltare Urbană este un **instrument** care trebuie să fie util în procesul de luare a deciziilor, fără a avea un caracter rigid, ci strict orientativ pentru a ghida dezvoltarea pe termen mediu.

- Strategia Integrată de Dezvoltare Urbană conține o **viziune și un set de direcții prioritare** pentru teritoriul acoperit de Municipiul Onești, astfel încât dezvoltarea UAT-urilor să poată fi realizată într-o manieră integrată, corelată în timp și mai ușor de susținut prin contribuții financiare comune;
- Strategia Integrată de Dezvoltare Urbană conține o **listă de intervenții**, astfel încât administrația publică locală să poată face o planificare a modului de alocare a banilor publici și o implementare mult mai bună pe termen lung, pentru a putea implementa soluțiile de rezolvare ale problemelor sau nevoilor deja identificate;
- Strategia Integrată de Dezvoltare Urbană conține astfel **lista de intervenții**, structurată pe domenii, astfel încât să poată fi construite mai ușor proiecte integrate sau să poată fi realizate achiziții publice la pachet, economisind astfel timp și bani.

Elementul care diferențiază strategiile de dezvoltare din punctul de vedere al utilității lor pentru administrația publică îl constituie **modalitatea de implementare** a acestora, respectiv crearea unui cadru de asigurare a atingerii rezultatelor dorite și de asumare a răspunderii pentru rezultatele obținute, ceea ce implică **monitorizarea** și **evaluarea** implementării strategiei, precum și raportarea cu privire la stadiul implementării.

Monitorizarea axată pe rezultate este o examinare standardizată, din surse obiective.

Evaluarea constituie o apreciere sistematică și obiectivă cu privire la strategia aflată în curs de elaborare sau finalizată, mai precis cu privire la concepția, la punerea în aplicare și la rezultatele atinse de strategie până la momentul evaluării.

Aceste componente ale cadrului de asigurare a răspunderii au drept principale obiective îmbunătățirea implementării strategiei în curs și elaborarea viitoarelor documente strategice prin obținerea unui feedback în raport cu ceea ce s-a implementat (input – output) și prin desprinderea unor învățăminte (lecții învățate), precum și să ofere o bază coerentă pentru îndeplinirea obligației de a asigura o dezvoltare integrată, durabilă și sustenabilă la nivelul municipiului Onești.

Abordarea recomandată pentru a asigura îmbunătățirea continuă în ceea ce privește dezvoltarea municipiului este reprezintă de metoda PDCA/ Plan – Do – Check - Act.

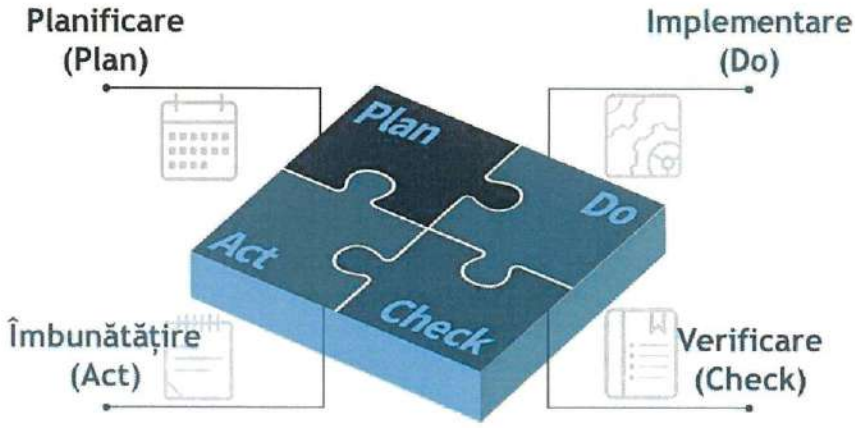

În acest context:

- **Planificarea** se referă la elaborarea strategiei integrate de dezvoltare urbană, pornind de la stabilirea viziunii, a **direcțiilor de dezvoltare, a obiectivelor de atins** și până la definitivarea listei de proiecte menite să conducă la atingerea viziunii și a obiectivelor propuse;
- **Implementarea** se referă la punerea în practică a celor stabilite în cadrul strategiei integrate, inclusiv derularea propriu-zisă a proiectelor propuse;
- **Verificarea** se referă la analiza periodică a stadiului de implementare a strategiei, care implică monitorizarea și măsurarea efectelor a ceea ce s-a implementat. Rezultatele verificării pot confirma sau nu că implementarea strategiei de dezvoltare conduce la dezvoltarea dorită;
- **Îmbunătățirea** se referă la adoptarea acțiunilor menite să îmbunătățească planul strategic inițial, în funcție de rezultatele etapei de verificare/analiză.

În mod ideal, monitorizarea rezultatelor ar trebui făcută de către cetățeni și societatea civilă[48]. Pentru a asigura un **sistem transparent de informare a cetățenilor și părților interesate** cu privire la progresele înregistrate în dezvoltarea și implementarea măsurilor prioritizate; pe parcursul elaborării și implementării strategiei vor fi utilizate următoarele instrumente:

Mecanisme de consultare:

- Evaluare ad-hoc bazată pe analiza impactului unui set de măsuri aplicate;
- Activitățile curente de evaluare ale fiecărei instituții implicate în implementarea strategiei;
- Derularea unui sondaj pentru consultarea opiniei cetățenilor și altor părți interesate (ex. Consultarea cetățenilor în identificarea nevoilor și priorităților locale, realizată în momentul demarării procesului de planificare strategică);
- Derularea unui sondaj în rândul instituțiilor publice;
- Studii derulate de administrația publică sau instituțiile subordonate privind impactul inițiativelor publice pe domenii specifice;
- Evaluări independente realizate de ONG-uri sau de mediul de afaceri.

Mecanisme de informare:

- Publicarea documentului strategic pe site-urile web al Primăriei Municipiul Onești;
- Publicarea anuală, până la 31 martie a anului următor, pe site-ul Primăriei, a unui raport de progres privind stadiul implementării strategiei, elaborat de Structura de management și implementare și prezentat Consiliului Local; primul raport vizează anul 2026.

[48] *Sursa: Banca Mondială - Ghid pentru elaborarea STRATEGIILOR INTEGRATE DE DEZVOLTARE URBANĂ*

Pentru a urmări gradul de îndeplinire a obiectivelor stabilite în cadrul Strategiei Integrate de Dezvoltare Urbană a Municipiului Onești, este necesară o **monitorizare permanentă** și o **evaluare periodică** a rezultatelor acțiunilor întreprinse.

Lista intervențiilor propuse (portofoliul de proiecte) este stabilită pentru orizontul de timp **2022–2030**, anul 2022 reprezentând momentul aprobării strategiei, a cărei elaborare a început în 2021. Extinderea orizontului până în 2030 are în vedere principiul *n+3* aferent perioadei de programare 2021–2027, precum și timpul necesar finalizării investițiilor și evaluării rezultatelor acestora. Având în vedere duratele diferite de implementare a proiectelor, obiectivele strategiei vor putea fi atinse treptat, pe baza unui **Plan de acțiune anual**.

Implementarea strategiei se bazează, de asemenea, pe responsabilizare. Prin Dispoziția Primarului Municipiului Onești nr. 852/17.08.2022 a fost constituită **Structura de management și implementare**, cu atribuții de monitorizare și evaluare a strategiei, a cărei componență a fost modificată prin Dispoziția Primarului nr. 947/18.11.2026. Structura este condusă de directorul general al Direcției generale dezvoltare locală și este formată din reprezentanți ai serviciilor implicate în implementare (Serviciul accesare fonduri și implementare proiecte, Direcția Investiții și Implementare Proiecte, Serviciul achiziții publice, Serviciul tehnic investiții). Potrivit art. 2 din dispoziție, structura planifică, monitorizează și evaluează strategia, organizează ședințele de evaluare și are obligația de a coopta parteneri relevanți, inclusiv din societatea civilă, a căror contribuție este necesară pentru implementarea măsurilor propuse. Structura de management și implementare îndeplinește și rolul de grup de monitorizare și evaluare a strategiei; nu se constituie o structură distinctă.

Coordonarea operativă a implementării, a monitorizării și a raportării revine **Serviciului accesare fonduri și implementare proiecte** din cadrul **Direcției generale dezvoltare locală**.

Atribuțiile Structurii de management și implementare, stabilite prin prezenta strategie, sunt:

- planifică monitorizarea și evaluarea strategiei;
- monitorizează implementarea strategiei: culege datele și centralizează raportările privind stadiul implementării proiectelor, pe baza indicatorilor din prezentul capitol și din **Anexa III – Sistemul de indicatori de monitorizare**;
- evaluează strategia: realizează evaluările intermediare și evaluarea finală prevăzute în Acțiunea 5 și organizează ședințele de evaluare, inclusiv ședința anuală de analiză și ședința de evaluare finală a documentului strategic;
- elaborează raportul anual de progres, prezentat Consiliului Local și publicat pe site-ul Primăriei până la 31 martie a anului următor;
- identifică proiectele implementate la nivelul municipiului care contribuie la obiectivele strategiei și nu au putut fi nominalizate inițial;
- stabilește, împreună cu direcțiile responsabile, măsuri pentru obținerea finanțării proiectelor nefinanțate în cel puțin trei ani de la începerea implementării;
- propune actualizarea strategiei și notifică modificările către autoritatea de mediu (APM/DJM Bacău) înainte de adoptare, conform Deciziei etapei de încadrare nr. 50/01.11.2022;
- cooptează parteneri relevanți, inclusiv din societatea civilă, a căror contribuție este necesară pentru implementarea măsurilor propuse, și asigură legătura cu agenții economici, organizațiile neguvernamentale și celelalte părți interesate.

Pentru evaluarea rezultatelor și efectelor implementării se folosește un sistem de indicatori care măsoară progresul înregistrat în atingerea obiectivelor strategiei:

- **Indicatori de realizare** – reflectă ceea ce s-a produs prin implementarea proiectelor propuse în strategie. Realizările imediate țin de răspunderea structurilor responsabile cu managementul proiectelor respective, care raportează asupra lor prin sistemul de monitorizare. Indicatorii de realizare, pe direcții strategice și obiective, cu unitatea de măsură, valoarea de referință, țintele anuale, sursa datelor și structura responsabilă, sunt prezentați în **Anexa III**.
- **Indicatori de rezultat** – măsoară avantajele resimțite de beneficiarii finali ai proiectelor și arată dacă s-a atins scopul pentru care acestea au fost implementate.

Indicatorii de rezultat propuși pentru fiecare direcție strategică de dezvoltare, cu anul și valoarea de referință și cu ținta pentru 2030, sunt sintetizați în continuare. Metodologia de calcul, frecvența colectării datelor și structura responsabilă pentru fiecare indicator se regăsesc în **Anexa III**. Datele sunt colectate și centralizate de Structura de management și implementare, iar progresul este prezentat anual în **Raportul de progres**.

Indicator de rezultat	UM	An de referință	Valoare de referință	Ținta (2030)	Sursa datelor
Indicatori generali ai strategiei					
Populația cu domiciliul în municipiu la 1 ianuarie	nr. persoane	2020	50.552	fără țintă (indicator de context)	INS TEMPO POP107D
Născuți vii în municipiu (pe an)	nr. persoane	2020	325	fără țintă (indicator de context)	INS TEMPO POP201D
Direcția de dezvoltare 1: Dezvoltarea economiei și a mediului de afaceri local					
OS1.1 Consolidarea mediului de afaceri existent					
Cifra de afaceri a întreprinderilor din municipiu	lei (preț curent și preț constant)	2020	≈ 3,3 mld. lei (3.325.025.942 lei în 2020; SIDU, Figura 13, date listafirme.ro)	↑ cu 125% față de 2020 (SIDU) ≈ 7,5 mld. lei	ONRC / Ministerul Finanțelor (listafirme.ro)
Densitatea întreprinderilor active (la 1.000 locuitori)	nr./1.000 loc.	2020	26,33 (SIDU 2.3.1; județ: 20,51)	≥ 29,0 (26,33 + 10%)	ONRC / listafirme.ro; POP107D
Întreprinderi nou-înmatriculate pe an	nr.	2020	190 (SIDU 2.3.1)	≥ 209 (190 + 10%)	ONRC
OS1.2 Dezvoltarea și diversificarea mediului de afaceri prin valorificarea resurselor locale și stimularea utilizării inovării, cercetării și dezvoltării tehnologice, cu accent pe decarbonizare și producerea energiei din surse regenerabile					
Capacitate instalată de producere a energiei din surse regenerabile pe teritoriul municipiului	MW	2021	0	120 MW	ANRE; operatorul de distribuție; Primărie
Întreprinderi și organizații implicate în proiecte de inovare, hidrogen sau energie verde	nr.	2021	0	↑ cumulat: realizările din Anexa III pentru intervențiile asociate	Evidența Primăriei (parteneriate, memorandumuri)
OS1.3 Dezvoltarea capitalului uman					
Numărul mediu de salariați din municipiu	nr. persoane	2020	10.148	↑ cu 25% = 12.685 față de 2020 (SIDU)	INS TEMPO FOM104D (în locul listafirme.ro)
Șomeri înregistrați la sfârșitul anului (decembrie)	nr. persoane	2020	395	≤ 155 (nivelul 2025 + 10%)	INS TEMPO SOM101E
Persoane formate în programe de calificare și învățământ dual	nr. persoane	2022	0	↑ cumulat: realizările din Anexa III pentru intervențiile asociate	Primărie; ISJ Bacău; furnizori de formare

Indicator de rezultat	UM	An de referință	Valoare de referință	Ținta (2030)	Sursa datelor
Direcția de dezvoltare strategică 2: Regenerarea inteligentă a infrastructurii tehnico-edilitare urbane					
OS2.1 Dezvoltarea și modernizarea infrastructurii de transport, creșterea accesibilității și mobilității forței de muncă și a mărfurilor					
Gradul de mulțumire a cetățenilor privind mobilitatea și infrastructura de transport	% mulțumiți	2021–2022	10,5%	↑ cu 20% (≈ 12,7%)	Sondaj de opinie la nivelul comunității
Lungimea străzilor orășenești modernizate și ponderea lor în total	km; % din lungimea totală	2020	91 km din 110 km (82,7%)	≥ 90% din lungimea totală (≥ 99 km din 110 km)	INS TEMPO GOS105A și GOS104A
OS2.2 Modernizarea rețelelor de utilități și a infrastructurii construite					
Gradul de mulțumire a cetățenilor privind utilitățile locale (apă, canalizare, electricitate, gaze)	% mulțumiți	2021–2022	53,3%	↑ cu 17% (≈ 62,4%)	Sondaj de opinie la nivelul comunității
Lungimea rețelei de distribuție a apei potabile	km	2020	85,1	≥ 93,6 km (85,1 + 10%)	INS TEMPO GOS106B
Lungimea rețelei de canalizare	km	2020	54,4	≥ 79,7 km (nivelul 2025)	INS TEMPO GOS110A
Lungimea rețelei de distribuție a gazelor naturale	km	2020	108,7	≥ 119,6 km (108,7 + 10%)	INS TEMPO GOS116A
OS2.3 Dezvoltarea și punerea în valoare a infrastructurii culturale, sportive și de petrecere a timpului liber					
Gradul de mulțumire a cetățenilor privind opțiunile de petrecere a timpului liber	% mulțumiți	2021–2022	12,70%	↑ cu 27% (≈ 16,1%)	Sondaj de opinie la nivelul comunității
Suprafața spațiilor verzi pe locuitor	mp/loc.	2020	22,4 (113 ha / 50.552 loc.)	≥ 26,4 mp/loc. (nivelul 2025)	INS TEMPO GOS103A (suprafață) și POP107D (populație)
Cititori activi la bibliotecile din municipiu	nr. persoane	2020	7.041	≥ 7.041 (nivelul 2020)	INS TEMPO ART107A
Monumente istorice și obiective de patrimoniu restaurate (cumulat)	nr.	2021	0	↑ cumulat: realizările din Anexa III pentru intervențiile asociate	Direcția Județeană pentru Cultură; Primărie
Direcția de dezvoltare strategică 3: Creșterea calității serviciilor locale și a accesului locuitorilor la acestea					
OS3.1 Modernizarea și creșterea calității educației					
Gradul de mulțumire a cetățenilor privind calitatea sistemului de învățământ	% mulțumiți	2021–2022	40,46%	↑ cu 15% (≈ 46,5%)	Sondaj de opinie la nivelul comunității
Populația școlară din municipiu	nr. persoane	2020	9.041	≥ 8.979 (nivelul 2025)	INS TEMPO SCL103D
OS3.2 Dezvoltarea infrastructurii și creșterea calității serviciilor de sănătate					
Gradul de mulțumire a cetățenilor privind calitatea serviciilor medicale	% mulțumiți	2021–2022	29,1%	↑ cu 15% (≈ 33,4%)	Sondaj de opinie la nivelul comunității
Medici în unități publice la 1.000 locuitori	nr./1.000 loc.	2020	2,89 (146 medici)	≥ 3,2 la 1.000 loc. (nivelul 2024)	INS TEMPO SAN104B (medici) și POP107D
OS3.3 Dezvoltarea infrastructurii și calității serviciilor sociale					
Gradul de mulțumire a cetățenilor privind calitatea serviciilor sociale	% mulțumiți	2021–2022	13,4%	↑ cu 27% (≈ 17,1%)	Sondaj de opinie la nivelul comunității
Locuințe sociale și pentru tineri puse la dispoziție (cumulat)	nr. unități locative	2021	0 (indicator cumulat de la zero)	↑ cumulat: realizările din Anexa III pentru intervențiile asociate	Primărie; ANL
OS3.4 Dezvoltarea serviciilor și măsurilor de asigurare a ordinii publice și siguranței cetățenilor					
Gradul de mulțumire a cetățenilor privind liniștea și siguranța publică	% mulțumiți	2021–2022	36,01%	↑ cu 10% (≈ 39,6%)	Sondaj de opinie la nivelul comunității

Indicator de rezultat	UM	An de referință	Valoare de referință	Ținta (2030)	Sursa datelor
OS3.5 Dezvoltarea serviciilor de colectare și reciclare a deșeurilor					
Gradul de mulțumire a cetățenilor privind colectarea selectivă a deșeurilor	% mulțumiți	2021–2022	13,94%	↑ cu 21% (≈ 16,9%)	Sondaj de opinie la nivelul comunității
Prioritatea strategică 4: Dezvoltarea sportului și a turismului local în activități semnificative la nivel național și internațional					
OS4.1 Modernizarea și dezvoltarea bazelor sportive și stimularea pregătirii sportive competiționale					
Număr de turiști (indicator comun OS4.1–4.4 în SIDU)	nr. sosiri	2020	6.916	vezi OS4.4	INS TEMPO TUR104E
OS4.2 Realizarea unei strategii de promovare a Oneștiului ca centrul de pregătire sportivă și a unei agende de evenimente sportive					
Număr de turiști (indicator comun OS4.1–4.4 în SIDU)	nr. sosiri	2020	6.916	vezi OS4.4	INS TEMPO TUR104E
OS4.3 Dezvoltarea infrastructurii de cazare și pentru servicii turistice					
Număr de turiști (indicator comun OS4.1–4.4 în SIDU)	nr. sosiri	2020	6.916	vezi OS4.4	INS TEMPO TUR104E
Capacitatea de cazare turistică existentă	locuri	2020	412	≥ 479 locuri (nivelul 2025)	INS TEMPO TUR102C
Structuri de primire turistică cu funcțiuni de cazare	nr.	2020	8	≥ 12 (nivelul 2025)	INS TEMPO TUR101C
OS4.4 Realizarea unui program de promovare culturală și turistică la nivel național și internațional					
Număr de turiști (sosiri în structurile de cazare)	nr. sosiri	2020	6.916	≥ 14.121 (nivelul 2019); ținta SIDU de +50% față de 2020 (10.374) este depășită	INS TEMPO TUR104E
Înnoptări în structurile de cazare turistică	nr.	2020	12.264	≥ 29.982 (nivelul 2019)	INS TEMPO TUR105E
Durata medie a șederii	nopți/turist	2020	1,77	≥ 2,1 nopți/turist (nivelul 2019)	Calcul din TUR105E / TUR104E
Prioritatea strategică 5: Modernizarea și dezvoltarea administrației publice locale					
OS5.1 Creșterea capacității administrative					
Gradul de mulțumire a cetățenilor privind relaționarea cu administrația publică locală	% mulțumiți	2021–2022	30,21%	↑ cu 15% (≈ 34,7%)	Sondaj de opinie la nivelul comunității
OS5.2 Digitalizarea urbană și promovarea soluțiilor inteligente					
Gradul de mulțumire a cetățenilor privind relaționarea cu administrația publică locală	% mulțumiți	2021–2022	30,21%	↑ cu 15% (≈ 34,7%)	Sondaj de opinie la nivelul comunității
OS5.3 Dezvoltarea urbană durabilă și protejarea mediului					
Gradul de mulțumire a cetățenilor privind condițiile de mediu din localitate	% mulțumiți	2021–2022	38,0%	↑ cu 15% (≈ 43,7%)	Sondaj de opinie la nivelul comunității

Precizări privind monitorizarea indicatorilor

Anul și valoarea de referință. Pentru indicatorii calculați din statistici oficiale (INS TEMPO-Online, ONRC), anul de referință este 2020, anul analizei socio-economice din capitolul 2, iar valoarea de referință este cea publicată pentru municipiul Onești. Pentru indicatorii de mulțumire a cetățenilor, valoarea de referință provine din sondajul de opinie desfășurat între 20.12.2021 și 14.02.2022, prezentat în **Anexa II – Procesul consultativ**. Pentru indicatorii cumulați de la zero sau a căror valoare nu este disponibilă în prezent (de exemplu capacitatea instalată din surse regenerabile, locuințele sociale puse la dispoziție), valoarea de referință este zero, respectiv cea de la prima raportare, iar anul de referință este cel indicat în tabel.

Indicatorii de mulțumire a cetățenilor. Valorile de referință reprezintă ponderea aprecierilor pozitive exprimate în sondajul din 2021–2022 (1.312 participanți, chestionar online). **Anexa II** prezintă rezultatele pe aspecte concrete, nu un procent unic pe domeniu; de aceea, pentru domeniile cu mai multe aspecte, valoarea de referință este media simplă a acestora:

- obiectivul strategic 2.1 – calitatea drumurilor publice și a trotuarelor (19,76%), traficul rutier (14,03%), transportul public (6,08%), infrastructura pentru bicicliști (2,3%);
- obiectivul strategic 2.2 – calitatea rețelei de gaze (67,21%), rețeaua de electricitate (58,11%), calitatea apei potabile (50,67%), calitatea rețelelor de apă și canalizare (37,24%);
- obiectivul strategic 3.2 – medicii de familie (39,43%), serviciul de ambulanță (36,19%), cabinetele de medicină de specialitate (25,33%), cabinetele medicale școlare (15,35%);
- obiectivul strategic 3.3 – serviciile de asistență socială pentru copii și familii cu copii (17,06%), pentru vârstnici (12,96%) și pentru persoane vulnerabile (10,28%);
- obiectivul strategic 5.3 – calitatea aerului (37,99%), calitatea apei (43,96%), curățenia și salubritatea zonei (32,05%);
- obiectivele strategice 2.3, 3.1, 3.4 și 3.5 – aprecierea corespunzătoare indicatorului: opțiunile pentru petrecerea timpului liber (12,7%), calitatea educației primite în unitățile de învățământ (40,46%), liniștea și siguranța publică (36,01%), colectarea selectivă a deșeurilor (13,94%);
- obiectivele strategice 5.1 și 5.2 – rezolvarea problemelor de către autoritatea locală, ca suma răspunsurilor „bun" (24,02%) și „foarte bun" (6,19%): 30,21%.

Sondajul se reia, cu același chestionar și aceleași componente, în 2027 (la analiza intermediară de la jumătatea perioadei de implementare, prevăzută în Acțiunea 4) și în 2030 (la evaluarea finală), astfel încât rezultatele să fie comparabile.

Ținte. intele se interpretează ca creșteri relative față de valoarea de referință, iar valorile din paranteză sunt orientative. Pentru indicatorii de context (populația, născuții vii) nu se stabilește țintă. Pentru indicatorii cu serie statistică, ținta este valoarea de referință ±10%, dar nu mai slabă decât ultima valoare disponibilă (nivelul indicat în tabel). Pentru indicatorii din turism, ținta este revenirea la nivelul din 2019. Indicatorul privind numărul de turiști este comun obiectivelor strategice 4.1–4.4 și se urmărește la obiectivul 4.4. Pentru indicatorii cumulați, ținta este dată de realizările prevăzute în **Anexa III** pentru intervențiile asociate. Țintele se reevaluează la analiza intermediară din 2027.

Raportare și legătura cu indicatorii de realizare. Indicatorii de realizare (45, prezentați în **Anexa III**, cu țintele anuale) arată ce s-a produs prin implementarea intervențiilor din Anexa I, iar indicatorii de rezultat arată dacă obiectivele strategice au fost atinse. Seriile statistice se actualizează anual din INS TEMPO-Online, la ultimul an disponibil, iar datele furnizate de instituții se centralizează la 31 decembrie și se publică în Raportul anual de progres.

*

ANEXELE Strategiei integrate de dezvoltare urbană pentru municipiul Onești

Strategia este însoțită de trei anexe, care fac parte integrantă din aceasta:

- **Anexa I – Lista intervențiilor**: portofoliul de intervenții propuse pentru perioada 2022–2030, structurat pe direcții, priorități, obiective strategice și politici publice, cu sursa de finanțare, bugetul estimativ, corelarea cu documentele strategice, gradul de maturitate la nivelul anului 2026, punctajul de prioritizare și indicatorul de realizare asociat (cod și țintă);
- **Anexa II – Procesul consultativ și de implicare a factorilor interesați**: metodologia și rezultatele cercetării sociologice, ale consultărilor tematice și ale consultării propunerii de strategie, precum și informațiile privind consultarea aferentă actualizării din 2026;
- **Anexa III – Sistemul de indicatori de monitorizare**: indicatorii de realizare ai intervențiilor din Anexa I, cu valorile de referință și țintele anuale, precum și metodologia de calcul, frecvența colectării datelor, sursele și structura responsabilă pentru indicatorii de realizare și de rezultat.

Editorul materialului: ROMACTIV BUSINESS CONSULTING SRL

Denumirea beneficiarului: UAT Municipiul Onești
Data actualizării (lună și an): Noiembrie 2026

Material distribuit gratuit

Lista de intervenții

Strategia Integrată de Dezvoltare Urbană a Municipiului Onești 2022-2030

Anexa I



Anexa I – Lista de intervenții

Nr. crt.	Cod proiect	Intervenția	Sursa de finanțare	Buget estimativ (EURO)	Corelare cu document strategic	Grad de maturitate (2026)	Scor	Cod IR	Țintă IR
OS1: Creșterea și diversificarea economiei locale									
OS1.1: Consolidarea mediului de afaceri existent									
Politica publică 1.1.1 Dezvoltarea infrastructurii de suport pentru afaceri									
1	1.1.1.1	Realizarea unui Parc industrial	POR P1, Buget local	2.500.000	PATJ Bacău; SDTR; PMUD	Idee de proiect	80	IR-01	1
2	1.1.1.2	Remodelarea zonei comerciale din cadrul Pieței agroalimentare Onești și din împrejurimile acesteia, inclusiv Bazarul și Obor Săptămânal	Buget local, PNS, POR P7	900.000	PMUD	Idee de proiect	80	IR-01	1
3	1.1.1.3	Modernizare „Bazar" în municipiul Onești	Buget local, PNS, POR P7	2.000.000	NA	Implementat	75	IR-01	1
OS1.2: Dezvoltarea și diversificarea mediului de afaceri prin valorificarea resurselor locale și stimularea utilizării inovării, cercetării și dezvoltării tehnologice, cu accent pe decarbonizare și producerea energiei din surse regenerabile									
Politica publică 1.2.1 Susținerea dezvoltării clusterelor, centrelor de afaceri, parteneriatelor cu accent pe cercetare și inovare și crearea de noi locuri de muncă									
4	1.2.1.1	Centru de afaceri în Municipiul Onești	Programe guvernamentale, POR P1, Ministerul Economiei/IMM	535.500	NA	Idee de proiect	80	IR-01	1
5	1.2.1.2	Achiziționarea și punerea la dispoziția investitorilor, în condițiile legii a unor suprafețe de teren aparținând domeniului privat	Buget local	200.000	NA	Idee de proiect	65	IR-02	1
Politica publică 1.2.2 Susținerea decarbonizării și producerii hidrogenului în special din surse regenerabile									
6	1.2.2.1	Acordarea de facilități fiscale antreprenorilor care au ca țintă producerea hidrogenului verde	Buget local	5.000.000	NA	Idee de proiect	65	IR-02	1
7	1.2.2.2	Promovarea tehnologiilor bazate pe utilizarea hidrogenului și CO_2 și participarea la diverse evenimente, workshop-uri, seminarii etc. în acest domeniu	Buget local, POCIDIF	150.000	NA	Idee de proiect	80	IR-03	2
8	1.2.2.3	Green Hydrogen for Mobility and Heating (Hidrogen Verde)	European City Facility	60.000	NA	Implementat (2023)	75	IR-04	1
OS1.3: Dezvoltarea capitalului uman									
Politica publică 1.3.1 Dezvoltarea învățământului profesional și tehnic și formarea capitalului uman									
9	1.3.1.1	Dezvoltare de programe de pregătire de tipul învățământ dual	POR P6, Buget local	NA	NA	Idee de proiect	80	IR-05	2

Nr. crt.	Cod proiect	Intervenția	Sursa de finanțare	Buget estimativ (EURO)	Corelare cu document strategic	Grad de maturitate (2026)	Scor	Cod IR	Țintă IR
DDs2: Regenerarea inteligentă a infrastructurii tehnico-edilitare urbane									
OS2.1: Dezvoltarea și modernizarea infrastructurii de transport, creșterea accesibilității și mobilității forței de muncă și a mărfurilor									
Politica publică 2.1.1 Creșterea accesibilității și a mobilității la nivelul municipiului									
10	2.1.1.1	Implementarea unui regulament de utilizare a parcărilor publice	Buget local	NA	-	Implementat (2022)	55	IR-04	1
11	2.1.1.2	Modernizare Calea Adjudului, DN 11A (drum de categoria III)	PNI Anghel Saligny, PNDL, CNI, Buget local, Alte surse	13.264.194	PATJ Bacău; PMUD	În implementare	70	IR-06	1
12	2.1.1.3	Modernizarea DN 11, tronson Calea Bacăului și tronson Calea Brașovului din Municipiul Onești, județul Bacău	PNI Anghel Saligny, PNDL, CNI, Buget local, Alte surse	6.104.144	PATJ Bacău; PMUD	Idee de proiect	70	IR-06	2
13	2.1.1.4	Modernizarea unor străzi din zona Orizont, Municipiul Onești	PNI Anghel Saligny, PNDL, CNI, Buget local, Alte surse	NA	PMUD	Idee de proiect	70	IR-06	1
14	2.1.1.5	Modernizarea rutelor ocolitoare și a căilor pietonale	PNI Anghel Saligny, PNDL, CNI, Buget local, Alte surse	NA	PMUD	În implementare	70	IR-06	1
15	2.1.1.6	Consolidarea și lărgirea la patru benzi de circulație a podului aflat pe râul Trotuș	POR P4, PNI Anghel Saligny, PNDL, CNI, Buget local, Alte surse	2.000.000	PMUD	Idee de proiect	70	IR-07	1
16	2.1.1.7	Realizare variantă ocolitoare a Municipiului Onești	POR P4, PNI Anghel Saligny, PNDL, CNI, Buget local, Alte surse	4.292.100	PMUD	Idee de proiect	75	IR-06	1
17	2.1.1.8	Modernizare străzi în municipiul Onești	PNI Anghel Saligny, PNDL, CNI, Buget local, Alte surse	2.000.000	NA	În implementare	70	IR-06	1
18	2.1.1.9	Modernizarea străzii Rediului, municipiul Onești	POR P4, PNI Anghel Saligny, PNDL, CNI, Buget local, PNRR, Alte surse	500.000	NA	Implementat (2026)	70	IR-06	1
19	2.1.1.10	Modernizarea străzilor în cartierele Slobozia, Borzești, Cucir, 6 Martie, Buhoci, precum și alte străzi din municipiul Onești	PNI Anghel Saligny, PNDL, CNI, Buget local, PNRR, Alte surse	1.502.243	NA	Implementat (2026)	70	IR-06	5
20	2.1.1.11	Amenajarea trotuarelor din cartierul Borzești al municipiului Onești	PNI Anghel Saligny, PNDL, CNI, Buget local, PNRR, Alte surse	10.700	NA	Idee de proiect	75	IR-08	1
21	2.1.1.12	Realizare pasaj inferior pe DN 11 în municipiul Onești	POR P4, PNI Anghel Saligny, PNDL, CNI, Buget local, PNRR, Alte surse	1.287.600	NA	Idee de proiect	80	IR-07	1

Nr. crt.	Cod proiect	Intervenția	Sursa de finanțare	Buget estimativ (EURO)	Corelare cu document strategic	Grad de maturitate (2026)	Scor	Cod IR	Țintă IR
22	2.1.1.13	Reabilitare strada Industriilor din municipiul Onești	PNI Anghel Saligny, PNDL, CNI, Buget local, PNRR, Alte surse	1.200.000	NA	Implementat (2024)	80	IR-06	1
23	2.1.1.14	Montare indicatoare rutiere și plăcuțe de identificare a străzilor și imobilelor în municipiul Onești	PNI Anghel Saligny, PNDL, CNI, Buget local, PNRR, Alte surse	21.500	NA	În implementare	35	IR-09	1
24	2.1.1.15	Realizare parcări în municipiul Onești	PNI Anghel Saligny, PNDL, CNI, Buget local, PNRR, Alte surse	858.400	NA	Implementat (2024)	40	IR-10	1
25	2.1.1.16	Reabilitarea parcărilor degradate în municipiul Onești	PNI Anghel Saligny, PNDL, CNI, Buget local, PNRR, Alte surse	643.800	NA	Implementat (2024)	40	IR-10	1
26	2.1.1.17	Reabilitare Calea Brașovului din municipiul Onești	POR P4, PNI Anghel Saligny, PNDL, CNI, Buget local, PNRR, Alte surse	1.200.000	NA	Idee de proiect	80	IR-06	1
27	2.1.1.18	Modernizarea unor străzi din cartierul Malu, Municipiul Onești	PNI Anghel Saligny, PNDL, CNI, Buget local, PNRR, Alte surse	850.000	NA	În implementare	75	IR-06	1
28	2.1.1.19	Reabilitare, modernizare rețea de drumuri, parcaje - Strada Lanul Cărții	PNI Anghel Saligny, PNDL, CNI, Buget local, PNRR, Alte surse	NA	PATJ Bacău	Idee de proiect	65	IR-06	1
29	2.1.1.20	Regenerarea urbană a zonelor centrale și periferice, prin modernizarea trotuarelor, a spațiilor de circulație pietonală, prin realizarea de parcaje	POR P4, Buget local	900.000	PATJ Bacău; PMUD	Implementat (2024)	75	IR-08	1
30	2.1.1.21	Reabilitare poduri, podețe, punți în municipiul Onești	Buget local, PO Transport, CNI, AFM, POR P4, PNI Anghel Saligny	NA	PATJ Bacău	În implementare	65	IR-07	1
31	2.1.1.22	Îmbunătățire aspect scuaruri (zona verde)	Buget local, AFM	85.800	NA	Implementat (2024)	55	IR-11	1
32	2.1.1.23	Modernizarea infrastructurii rutiere din zona Belvedere-tronson II, Municipiul Onești	PNI Anghel Saligny, PNDL, CNI, Buget local, PNRR, Alte surse	800.000	NA	Idee de proiect	55	IR-06	1
33	2.1.1.24	Modernizarea infrastructurii rutiere din zona Emil Rebreanu - tronson II, Municipiul Onești	PNI Anghel Saligny, PNDL, CNI, Buget local, PNRR, Alte surse	800.000	NA	Idee de proiect	55	IR-06	1
34	2.1.1.25	Drum de acces Creșă medie strada Victor Babeș, municipiul Onești	POR P4, Buget local	450.000	NA	Implementat (2023)	55	IR-06	1
Politica publică 2.1.2 Dezvoltarea și modernizarea infrastructurii de transport public urban și peri-urban									
35	2.1.2.1	Achiziție autovehicule ce vor utiliza drept combustibil hidrogen, pentru Municipiul Onești	POR P4, PNRR, Buget local, Alte surse	2.000.000	PMUD	Idee de proiect	75	IR-12	1

Nr. crt.	Cod proiect	Intervenția	Sursa de finanțare	Buget estimativ (EURO)	Corelare cu document strategic	Grad de maturitate (2026)	Scor	Cod IR	Țintă IR
36	2.1.2.2	Înființarea unui nou traseu de transport în comun	PNRR	NA	PMUD	Idee de proiect	50	IR-13	1
37	2.1.2.3	Înlocuirea instalației de semaforizare, inclusiv introducere semaforizare adecvată persoanelor cu deficiență de auz în municipiul Onești	Buget local	NA	PMUD	În implementare	20	IR-14	1
38	2.1.2.4	Extinderea sistemului de monitorizare și management a traficului, în principalele intersecții din municipiu și dezvoltarea unui centru de comandă și control	PNRR	NA	PMUD	Idee de proiect	40	IR-14	1
39	2.1.2.5	Stații de încărcare pentru autovehicule electrice în Municipiul Onești	Buget local, POR P4, PNRR	492.270	NA	Implementat (2026)	65	IR-15	1
40	2.1.2.6	Amenajare piste pentru bicicliști	POR P4, Buget local, Alte surse	600.000	PATJ Bacău	Idee de proiect	95	IR-16	1
41	2.1.2.7	Modernizare semaforizare în Municipiul Onești - sistem de management al traficului	POR P4, Buget local, Alte surse	1.000.000	NA	Idee de proiect	40	IR-14	1
OS2.2: Modernizarea rețelelor de utilități și a infrastructurii construite									
Politica publică 2.2.1 Reabilitarea, modernizarea clădirilor publice, rezidențiale și dezvoltarea fondului locativ									
42	2.2.1.1	Renovare corp administrativ Baza sportivă strada Perchiului 3	PNRR	1.983.350	PDR Nord-Est 2021-2027	Implementat (2025)	65	IR-17	1
43	2.2.1.2	Reabilitarea termică a unor clădiri publice din municipiul Onești	Buget local, PODD, POR P3, Alte surse	3.000.000	POR Nord-Est	În implementare	80	IR-17	1
44	2.2.1.3	Construirea de noi locuințe pentru tineri, sociale, de serviciu și pentru închirierea către alte persoane	Buget local, PNRR, CNI, Alte surse	NA	PMUD	Idee de proiect	55	IR-18	1
45	2.2.1.4	Program de construire bloc de locuințe de serviciu pentru medici	PNRR, ANL, Buget local	2.000.000	NA	Idee de proiect	55	IR-18	1
46	2.2.1.5	Reabilitarea blocului de locuințe sociale din strada Libertății nr. 1, municipiul Onești	PNI Anghel Saligny, PNDL, CNI, Buget local, PNRR, Alte surse	2.000.000	SEMO	În implementare	70	IR-18	1
47	2.2.1.6	Reabilitare termică și completarea sistemului clasic de încălzire cu panouri solare la Piața Agroalimentară Onești	Buget local, PNS, POR P3	2.000.000	NA	Idee de proiect	55	IR-17	1
48	2.2.1.7	Realizarea operațiunilor de restaurare și reabilitare a patrimoniului urban construit (monumente și ansambluri de arhitectură, arheologice, etc.)	POR P7, Buget local, Buget județean	NA	SDTR	Idee de proiect	45	IR-19	1
49	2.2.1.8	Renovarea energetică a blocurilor de locuințe din Onești	POR P3, AFM, PNRR, Alte surse, Buget local, Ministerul de Interne	12.000.000	SDTR; POR Nord-Est	Idee de proiect	60	IR-18	1

Nr. crt.	Cod proiect	Intervenția	Sursa de finanțare	Buget estimativ (EURO)	Corelare cu document strategic	Grad de maturitate (2026)	Scor	Cod IR	Țintă IR
50	2.2.1.9	Creșterea eficienței energetice la corp maternitate – Spitalul Municipal "Sf. Ierarh dr. Luca" Municipiul Onești	PNRR	3.314.946	NA	Idee de proiect	60	IR-17	1
51	2.2.1.10	Completarea sistemului clasic de încălzire cu panouri solare la Spitalul Municipal „Sf. Ierarh Dr. Luca" Onești	PNRR, AFM, Buget local	NA	NA	Idee de proiect	50	IR-17	1
52	2.2.1.11	Realizarea termică a obiectivelor sociale din municipiul Onești	Buget local, PODD, POR P3, Alte surse	4.292.100	NA	Idee de proiect	65	IR-17	1
53	2.2.1.12	Creșterea eficienței energetice a grădiniței din cartierul TCR	POR P3, Buget local, Alte surse	1.960.000	NA	Idee de proiect	70	IR-17	1
54	2.2.1.13	Reabilitare Biblioteca Municipală „Radu, R Rosetti", municipiul Onești	PNI Anghel Saligny, PNDL, CNI, Buget local, PNRR, Alte surse	540.000	NA	Implementat (2024)	45	IR-17	1
55	2.2.1.14	Reabilitarea termică a unor unități de învățământ preșcolar din municipiu, inclusiv montarea de panouri solare	POR P3, AFM, PNRR, Buget local	2.000.000	NA	Implementat (2024)	55	IR-17	1
56	2.2.1.15	Reducerea consumului energetic prin înlocuirea corpurilor de iluminat în municipiul Onești	POR P3, PNRR, AFM, Alte surse	1.000.000	NA	În implementare	70	IR-20	2
Politica publică 2.2.2 Dezvoltarea rețelelor de infrastructură de bază (apă, canalizare, electricitate, distribuție de gaze etc)									
57	2.2.2.1	Reabilitare rețelelor de apă și extinderea acestora	Buget local, PNRR, PNI Anghel Saligny, CNI, PODD, AFM	NA	PMUD	Implementat (2025)	55	IR-21	1
58	2.2.2.2	Extindere rețea canalizare menajeră	Buget local, PNRR, PNI Anghel Saligny, CNI, PODD, AFM	NA	PMUD	În implementare	55	IR-21	1
59	2.2.2.3	Construirea unei Stații de epurare a municipiului Onești în vederea reducerii poluării apelor subterane și de suprafață cu ape uzate	Buget local, PNI Anghel Saligny	NA	PMUD	Implementat (2025)	70	IR-22	1
60	2.2.2.4	Extinderea rețelelor de gaze naturale în toate cartierele orașului	Buget local, PNRR, PNS, CNI, PODD, AFM	700.000	PMUD	În implementare	60	IR-23	1
61	2.2.2.5	Realizarea celei de a doua sursă de apă potabilă a municipiului Onești	PNI Anghel Saligny, PNDL, CNI, Buget local, PNRR, Alte surse	4.292.122	NA	Implementat (2025)	75	IR-22	1
62	2.2.2.6	Extindere rețea de canalizare în cartierul Slobozia	PNI Anghel Saligny, PNDL, CNI, Buget local, PNRR, Alte surse	321.900	NA	Idee de proiect	65	IR-21	1
63	2.2.2.7	Modernizare rețea de alimentare cu apă în municipiul Onești	PNI Anghel Saligny, PNDL, CNI, Buget local, PNRR, Alte surse	643.800	NA	Implementat (2025)	65	IR-21	1
64	2.2.2.8	Modernizare stația de tratare a apei, Cucior	PNI Anghel Saligny, PNDL, CNI, Buget local, PNRR, Alte surse	321.900	NA	Implementat (2025)	65	IR-22	1

Nr. crt.	Cod proiect	Intervenția	Sursa de finanțare	Buget estimativ (EURO)	Corelare cu document strategic	Grad de maturitate (2026)	Scor	Cod IR	Țintă IR
65	2.2.2.9	Realizare canalizare Strada Rediului, Vasile Alecsandri, Eternității, municipiul Onești	PNI Anghel Saligny, PNDL, CNI, Buget local, PNRR, Alte surse	1.800.000	NA	În implementare	75	IR-21	3
66	2.2.2.10	Reabilitarea rețelelor de apă și canalizare din municipiul Onești și extinderea acestora astfel încât să fie asigurată alimentarea cu apă a tuturor locuitorilor, eșalonat	PNI Anghel Saligny, PNDL, CNI, Buget local, PNRR, Alte surse	3.000.000	NA	Idee de proiect	65	IR-21	1
OS2.3: Dezvoltarea și punerea în valoare a infrastructurii culturale, sportive și de petrecere a timpului liber									
Politica publică 2.3.1 Restaurarea, protecția și valorificarea durabilă a patrimoniului cultural și natural									
67	2.3.1.1	Reabilitare, conservare monumente istorice cuprinse în LMI	POR P7	NA	PATJ Bacău	Idee de proiect	35	IR-19	1
68	2.3.1.2	Reabilitare incinte monumente istorice	POR P7	NA	PATJ Bacău	Idee de proiect	35	IR-19	1
69	2.3.1.3	Modernizare complex „Biserica lui Ștefan cel Mare și Sfânt" din Borzești	POR P7, Buget local	85.800	NA	Idee de proiect	25	IR-19	1
70	2.3.1.4	Amenajarea incintei Bisericii Ortodoxe "Sf. Maria Magdalena" și continuare pictura interioară	Buget local, AFM	200.000	NA	În implementare	25	IR-19	1
71	2.3.1.5	Modernizarea Casei de Cultură din municipiul Onești	POR P7	1.000.000	NA	Idee de proiect	40	IR-19	1
Politica publică 2.3.2 Reconversia și refuncționalizarea terenurilor, suprafețelor și clădirilor degradate, vacante sau neutilizate și măsuri de refacere și modernizare a spațiilor publice și a mobilierului urban									
72	2.3.2.1	Amenajarea zonă de promenadă „Caşin"	POR P3, POR P7, Buget local	107.300	NA	Idee de proiect	60	IR-11	1
73	2.3.2.2	Reabilitarea fântânilor arteziene din municipiul Onești	POR P3, POR P7, Buget local	21.500	NA	Implementat (2024)	45	IR-24	2
74	2.3.2.3	Înlocuire mobilier urban în municipiul Onești	POR P3, POR P7, Buget local	643.800	NA	Implementat (2025)	50	IR-24	1
75	2.3.2.4	Reabilitarea urbană a zonei de Est a municipiului Onești	POR P3, POR P7, Buget local	3.000.000	NA	Idee de proiect	60	IR-11	1
76	2.3.2.5	Modernizarea infrastructurii din zona Orizont, municipiul Onești	POR P3, POR P7, Buget local	2.200.000	NA	Implementat (2024)	85	IR-11	1
77	2.3.2.7	Reabilitarea Parcului „Libertății" din municipiul Onești	POR P3	500.000	PDR Nord-Est 2021-2027	În implementare	65	IR-11	1
78	2.3.2.8	Remediere și reconversia funcțională a siturilor contaminate din mediul urban	Buget local	NA	SDTR	Idee de proiect	50	IR-25	1
79	2.3.2.9	Revitalizare spații urbane	POR P7	NA	PATJ Bacău	Idee de proiect	55	IR-11	1
80	2.3.2.10	Crearea, extinderea, modernizarea, reabilitarea de parcuri, scuaruri, grădini publice, alte zone cu spațiu verzi	POR P7	NA	PATJ Bacău; SDTR	Idee de proiect	50	IR-11	1

Nr. crt.	Cod proiect	Intervenția	Sursa de finanțare	Buget estimativ (EURO)	Corelare cu document strategic	Grad de maturitate (2026)	Scor	Cod IR	Țintă IR
81	2.3.2.11	Realizarea și modernizarea spațiilor de joacă pentru copii	POR P7	NA	PATJ Bacău; PMUD	Idee de proiect	40	IR-26	1
82	2.3.2.12	Modernizare capelă „Red" în Municipiul Onești	Buget local	64.390	NA	Implementat (2025)	25	IR-24	1
83	2.3.2.13	Realizare cimitir nou în municipiul Onești	Buget local	321.900	NA	Implementat (2025)	15	IR-24	1
84	2.3.2.14	Îmbunătățirea calității vieții locuitorilor în municipiul Onești prin modernizarea pieței Casei de Cultură a Municipiul Onești	POR P4, Buget local	5.000.000	NA	Implementat (2024)	60	IR-11	1
Politica publică 2.3.3 Dezvoltarea infrastructurii pentru petrecerea timpului liber									
85	2.3.3.1	Modernizare strand	Buget local	NA	PATJ Bacău	Implementat (2026)	35	IR-26	1
86	2.3.3.2	Zonă de agrement „Belci" în municipiul Onești	Buget local, POR P7, CNI	30.000.000	NA	Idee de proiect	45	IR-26	1
87	2.3.3.3	Zonă de agrement Cartier Slobozia în municipiul Onești	Buget local, POR P7, CNI	300.000	NA	Idee de proiect	45	IR-26	1
88	2.3.3.4	Amenajare patinoar municipiul Onești	Buget local, POR P7, CNI	1.000.000	NA	Idee de proiect	45	IR-26	1
89	2.3.3.5	Complex acvatic la Strandul municipal Onești	Buget local, POR P7, CNI	214.600	NA	Idee de proiect	45	IR-26	1
90	2.3.3.6	Amenajarea unor terenuri de baschet în incinta blocurilor	Buget local, POR P6	858.400	NA	Idee de proiect	25	IR-26	1
91	2.3.3.7	Revitalizarea zonei Parcului «George Călinescu» – Cinematograful Oituz, prin investiții integrate de regenerare urbană, culturală și comunitară în municipiul Onești	POR P7	4.000.000	NA	Idee de proiect	50	IR-11	1
ODS3: Creșterea calității serviciilor locale și a accesului locuitorilor la acestea									
OS3.1: Modernizarea și creșterea calității educației									
Politica publică 3.1.1 Modernizarea, reabilitarea infrastructurii de educație și dotarea cu echipamente									
92	3.1.1.1	Înființarea unui serviciu public de transport școlar	POR P4, Buget local	NA	NA	Idee de proiect	50	IR-27	1
93	3.1.1.2	Amenajarea unui teren de sport și construirea unei săli de sport pentru Liceul Teologic „Fericitul Ieremia"	Buget local, POR P6	NA	NA	Idee de proiect	50	IR-28	1
94	3.1.1.3	Reabilitarea grădiniței cu program prelungit din str. Armoniei, municipiul Onești	AFM, POR P6	NA	NA	Idee de proiect	50	IR-28	1
95	3.1.1.4	Dezvoltarea serviciilor destinate copilăriei timpurii - serviciul complementar PrimoHub în cadrul Bibliotecii Radu Rosetti	Buget local	NA	NA	Implementat (2024)	50	IR-27	1
96	3.1.1.5	Reparareа acoperișului sălii de sport a Școlii Gimnaziale "George Călinescu" (Bd. Republicii nr. 63)	AFM, POR P6	NA	NA	Idee de proiect	50	IR-28	1

Nr. crt.	Cod proiect	Intervenția	Sursa de finanțare	Buget estimativ (EURO)	Corelare cu document strategic	Grad de maturitate (2026)	Scor	Cod IR	Țintă IR
97	3.1.1.6	Renovarea Liceului Tehnologic "Petru Poni" din municipiul Onești, județul Bacău	AFM, POR P6	2.500.000	NA	În implementare	55	IR-28	1
98	3.1.1.7	Reabilitarea Complexului de sere din municipiul Onești	Buget local, PNRR, PNS, CNI, PODD, AFM	NA	NA	Idee de proiect	50	IR-28	1
99	3.1.1.8	Reabilitare, modernizare și dotare Colegiul Sportiv "Nadia Comăneci" din Municipiul Onești	POR P6, AFM, PNRR, Buget local	4.800.000	PDR Nord-Est 2021-2027	În implementare	65	IR-28	1
100	3.1.1.9	Reabilitare Colegiu "Grigore C. Moisil", Municipiul Onești	POR P6, Buget local	2.483.671	PDR Nord-Est 2021-2027; SEMO	Idee de proiect	65	IR-28	1
101	3.1.1.10	Reabilitarea, modernizarea, extinderea și dotarea Grădiniței "Magnolia" din Municipiul Onești	POR P6, Buget local	1.441.638	POR Nord-Est	Implementat (2025)	65	IR-28	1
102	3.1.1.11	Reabilitarea Școlii Gimnaziale nr. 1, Municipiul Onești	POR P6, Buget local	2.000.000	POR Nord-Est	Implementat (2026)	70	IR-28	1
103	3.1.1.12	Achiziție echipamente IT pentru unitățile de învățământ din Municipiul Onești	Programul Europa Digitală, POR P6	240.000	NA	Implementat (2026)	65	IR-29	1
104	3.1.1.13	Reabilitare Grădinița nr. 9, municipiul Onești	POR P6, Buget local	900.000	NA	Idee de proiect	55	IR-28	1
105	3.1.1.14	Modernizarea Colegiului tehnic „Petru Poni" municipiul Onești	POR P6, Buget local	2.500.000	NA	În implementare	65	IR-28	1
106	3.1.1.15	Reabilitare Grădinița nr. 14, municipiul Onești	PNDL	414.000	NA	Implementat (2026)	65	IR-28	1
107	3.1.1.16	Reabilitare Școală Gimanzială „Sfântul Voievod Ștefan cel Mare" din municipiul Onești	POR P6, Buget local	2.000.000	SEMO	În implementare	70	IR-28	1
108	3.1.1.17	Reabilitare Școală Gimanzială „Ghiță Mocanu", din municipiul Onești	POR P6, Buget local	2.200.000	NA	Implementat (2025)	70	IR-28	1
109	3.1.1.18	Reabilitarea Grădiniței „Năzdrăvanii" din municipiul Onești	POR P6, Buget local	2.000.000	NA	În implementare	65	IR-28	1
Politica publică 3.1.2 Măsuri pentru creșterea calității serviciilor educaționale									
110	3.1.2.1	Dezvoltarea programului „Hai la școală!"	POEO	NA	NA	Idee de proiect	65	IR-30	1
111	3.1.2.2	Dezvoltarea programelor de creștere a interesului copiilor pentru actul educațional	POEO	NA	NA	Idee de proiect	65	IR-30	1
112	3.1.2.3	Program pentru asigurarea unei mese calde pentru toți elevii de vârstă școlară pentru Liceul Tehnologic Onești	Buget local	NA	NA	Idee de proiect	50	IR-30	1

Nr. crt.	Cod proiect	Intervenţia	Sursa de finanţare	Buget estimativ (EURO)	Corelare cu document strategic	Grad de maturitate (2026)	Scor	Cod IR	Ţintă IR
113	3.1.2.4	Implementarea unor proiecte educaţionale, dezbateri, activităţi şcolare la nivelul municipiului	POR P5, Buget local	NA	NA	Idee de proiect	55	IR-30	1
114	3.1.2.5	Măsuri pentru combaterea absenteismului şcolar (monitorizarea elevilor aflaţi în astfel de situaţii, reţele de cadre didactice de sprijin, consiliere părinţi, acţiuni de informare şi conştientizare etc)	PNRAS	NA	NA	Idee de proiect	55	IR-30	1
OS3.2: Dezvoltarea infrastructurii şi creşterea calităţii serviciilor de sănătate									
Politica publică 3.2.1 Modernizarea infrastructurii de sănătate									
115	3.2.1.1	Dotare infrastructură ambulatoriu la Spitalul municipal Sf. Ierarh Dr. Luca Oneşti	Buget local, PNRR, Surse private	858.400	NA	Implementat (2023)	45	IR-29	1
116	3.2.1.2	Centru de tratament şi recuperare afecţiuni neuromotorii în Municipiul Oneşti	Buget local, CNI, Alte surse	128.800	NA	Idee de proiect	45	IR-31	1
117	3.2.1.3	Reabilitarea termică a clădirii Maternitate din cadrul Spitalului Municipal "Sf. Ierarh Dr. Luca" Oneşti	AFM, Buget local, POR P3	800.000	SEMO	Idee de proiect	55	IR-31	1
118	3.2.1.4	Reparaţii capitale, modernizare şi eficientizare energetică - Spital Municipal Sf. Ierarh Dr. Luca Oneşti	POR P3, Buget local, Alte surse	7.087.107	NA	Implementat (2024)	70	IR-31	1
119	3.2.1.5	Construire Bloc operator la Spitalul Sf. Ierarh Dr. Luca, în municipiul Oneşti	CNI, Alte surse	3.000.000	SDTR	Implementat (2022)	55	IR-31	1
120	3.2.1.6	Reabilitare clădiri Infecţioase şi Psihiatrie Spitalul Sf. Ierarh Dr. Luca Oneşti	PNRR, AFM, Alte surse	750.000	NA	Idee de proiect	70	IR-31	2
121	3.2.1.7	Îmbunătăţirea capacităţii de răspuns la Criza Covid19 prin lucrări specifice la instalaţiile de fluide medicale şi electrice în cadrul Spitalului Sf. Ierarh Dr. Luca, Oneşti	POIM, PO Sănătate	500.000	NA	Implementat (2023)	45	IR-31	1
122	3.2.1.8	Reabilitarea Spitalului Municipal Oneşti	PNRR, PO Sănătate, AFM, Buget local	858.400	NA	În implementare	75	IR-31	1
123	3.2.1.9	Lucrări de modernizare instalaţii fluide medicale şi instalaţii electrice interioare	PNRR	1.783.352	NA	Implementat (2023)	55	IR-31	1
124	3.2.1.10	Construire heliport în municipiul Oneşti	POIM, PNRR, Alte surse	900.000	NA	În implementare	70	IR-31	1
Politica publică 3.2.2 Dezvoltarea calităţii serviciilor medicale									
125	3.2.2.1	Susţinerea şi stimularea pregătirii funcţionarilor publici şi a asistenţilor sociali	Buget local, Fonduri nerambursabile	NA	NA	Idee de proiect	45	IR-05	2

Nr. crt.	Cod proiect	Intervenția	Sursa de finanțare	Buget estimativ (EURO)	Corelare cu document strategic	Grad de maturitate (2026)	Scor	Cod IR	Țintă IR
Politica publică 3.2.3 Măsuri de promovare a unui stil de viață sănătos prin prevenție									
126	3.2.3.1	Derularea unor campanii recurente privind importanța prevenției în raport cu medicația	PO Sănătate, POR P4	NA	NA	Idee de proiect	45	IR-32	1
OS3.3: Dezvoltarea infrastructurii și calității serviciilor sociale									
Politica publică 3.3.1 Dezvoltarea infrastructurii fizice, dotarea și creșterea competențelor personalului de specialitate din serviciile sociale									
127	3.3.1.1	Construire Creșă medie - 70 locuri strada Victor Babeș, Municipiul Onești	Buget local, POR P6, PNRR, CNI, Alte surse	3.418.485	NA	În implementare	45	IR-33	1
128	3.3.1.2	Dezvoltarea competențelor personalului de specialitate pentru îngrijirea la domiciliu, din serviciile sociale	Buget local, AFM	NA	NA	Idee de proiect	20	IR-05	2
129	3.3.1.3	Construire Creșă Mică în Municipiul Onești	PNRR	1.997.783	NA	Idee de proiect	45	IR-33	1
130	3.3.1.4	Construirea a 2 blocuri pentru tineri, pe Strada Culturii în municipiul Onești	PNRR	3.639.710	NA	Studiu de fezabilitate	45	IR-18	2
131	3.3.1.5	Construire 60 de apartamente pentru tineri, în zona Libertății, municipiul Onești	MDLPA, PNRR, Buget local	2.000.000	NA	Idee de proiect	40	IR-34	60 apartamente
Politica publică 3.3.2 Dezvoltarea serviciilor sociale în raport cu nevolle și necesitatea dobândirii autonomiei sociale și economice									
132	3.3.2.1	Servicii suport pentru persoane vârstnice prin valorificarea parteneriatelor existente (ex. linie telefonică de ajutor în caz de urgențe)	Buget local, POCU, PO Sănătate, Surse private	35.000	Bugetul local; PO Combaterea Sărăciei Axa 5; POIDS P5	Idee de proiect	35	IR-30	1
OS3.4: Dezvoltarea serviciilor și măsurilor de asigurare a ordinii publice și siguranței cetățenilor									
Politica publică 3.4.1 Dezvoltarea serviciilor publice și pentru siguranța cetățenilor									
133	3.4.1.1	Instalarea stâlpilor de blocare acces autovehicule în spatele corpului B al Școlii Gimnaziale George Călinescu pentru siguranța elevilor	AFM, POR P6	NA	NA	Idee de proiect	65	IR-35	1
134	3.4.1.2	Semaforizarea trecerilor de pietoni din preajma Școlii Gimnaziale George Călinescu	POR P4, POR P7	NA	NA	În implementare	65	IR-14	1
135	3.4.1.3	Extindere și modernizare iluminat public stradal, Muncipiul Onești	Buget local, AFM, POR P3	2.500.000	PDR Nord-Est 2021-2027	În implementare	90	IR-20	1
136	3.4.1.4	Intensificarea acțiunilor Poliției Locale pentru asigurarea liniștii și ordinii publice	Buget local, POIM	NA	–	Implementat (2025)	30	IR-32	1

Nr. crt.	Cod proiect	Intervenţia	Sursa de finanţare	Buget estimativ (EURO)	Corelare cu document strategic	Grad de maturitate (2026)	Scor	Cod IR	Ţintă IR
137	3.4.1.5	Extindere sistem de supraveghere video pentru monitorizare şi prevenirea infracţionalităţii în municipiul Oneşti	PNRR	488.503	NA	Implementat (2026)	35	IR-35	1
138	3.4.1.6	Alimentarea cu energie electrică - stâlpi iluminat în municipiul Oneşti	Buget local, AFM, POR P3	NA	NA	Implementat (2023)	60	IR-20	1
139	3.4.1.7	Modernizare iluminat public strada Industriilor, municipiul Oneşti	AFM, PNRR, Buget local, POR P3	780.000	NA	Implementat (2024)	60	IR-20	1
OS3.5: Dezvoltarea serviciilor de colectare şi reciclare a deşeurilor									
Politica publică 3.5.1 Dezvoltarea serviciilor de colectare şi reciclare a deşeurilor									
140	3.5.1.1	Acţiuni de salubritate la nivelul municipiului Oneşti	Buget local, POIM, AFM	NA	NA	În implementare	55	IR-32	1
141	3.5.1.2	Modernizarea sistemului de colectare a deşeurilor reciclabile în zona blocurilor din mediul urban, respectiv creşterea numărului de puncte de colectare şi introducerea sistemului de colectare "din poartă în poartă" pentru deşeurile menajere din plastic, metal, hârtie şi carton	Buget local, POIM, AFM	NA	PJGD Bacău	Idee de proiect	60	IR-37	1
142	3.5.1.3	Introducerea sistemului de colectare separată a biodeşeurilor menajere, similare, din pieţe şi din parcuri	Buget local, POIM, AFM	NA	PJGD Bacău; PMUD	Idee de proiect	60	IR-37	1
143	3.5.1.4	Achiziţie autovehicule (microbuze şi maşini pentru curăţenie stradală) ce vor utiliza drept combustibil hidrogen, pentru municipiul Oneşti	POR P3, AFM, PNRR, Buget local	1.000.000	NA	Idee de proiect	45	IR 12	1
PS4 Dezvoltarea sportului şi a turismului ca activităţi semnificative la nivel naţional şi internaţional									
OS4.1: Modernizarea şi dezvoltarea bazelor sportive şi stimularea pregătirii sportive competiţionale									
Politica publică 4.1.1 Renovarea, extinderea şi dezvoltarea bazelor sportive									
144	4.1.1.1	Reabilitarea minihotelului de la Baza sportivă a municipiului Oneşti	AFM, PNRR, POR P6, CNI, Buget local	1.150.000	NA	Implementat (2026)	60	IR-38	1
145	4.1.1.2	Reabilitare Sala polivalentă „Nadia Comăneci", municipiul Oneşti	PNRR, POR P7, PNDL, Buget local, Alte surse	2.000.000	PATJ Bacău	Implementat (2024)	50	IR-38	1
146	4.1.1.3	Sprijin pentru amenajare terenuri de sport, săli de sport, patinoare	POR P6, POIDS	NA	PATJ Bacău	În implementare	45	IR-38	1
147	4.1.1.4	Reparaţii la sălile de sport de la Colegiul Naţional „Dimitrie Cantemir"	AFM, PNRR, POR P6, CNI, Buget local	2.000.000	NA	Idee de proiect	40	IR-38	1

Nr. crt.	Cod proiect	Intervenţia	Sursa de finanţare	Buget estimativ (EURO)	Corelare cu document strategic	Grad de maturitate (2026)	Scor	Cod IR	Ţintă IR
148	4.1.1.5	Reabilitarea Parcului Sportiv Municipal Oneşti şi dotarea acestuia respectiv a Stadionului de handball, a terenurilor de tenis, a acceselor carosabile	AFM, PNRR, POR P7, CNI, Buget local	3.000.000	NA	Idee de proiect	40	IR-38	1
149	4.1.1.6	Modernizare Stadion Energia, în municipiul Oneşti	AFM, PNRR, POR P6, CNI, Buget local	6.000.000	NA	În implementare	40	IR-38	1
Politica publică 4.1.2 Susţinerea programelor de pregătire sportivă, a competiţiilor locale şi promovarea unei agende de evenimente sportive									
150	4.1.2.1	Organizarea unor programe sportive şi culturale pentru elevi	POR P6, Buget local	NA	NA	Implementat (2026)	35	IR-32	1
151	4.1.2.2	Crearea condiţiilor necesare pentru tinerii competitori, inclusiv servicii de masă, antrenori personali, servicii medicale etc.	AFM, Buget local	NA	NA	Idee de proiect	20	IR-30	1
152	4.1.2.3	Organizarea de cursuri anuale de formare profesională pentru personalul oneştean angajat în activităţi sportive	POR P6, Buget local	NA	NA	Idee de proiect	55	IR-05	9
153	4.1.2.4	Organizarea unei agende sportive anuale	Buget local	NA	NA	Implementat (2026)	20	IR-03	9
OS4.2: Realizarea unei strategii de promovare a Oneştiului ca centrul de pregătire sportivă şi a unei agende de evenimente sportive									
Politica publică 4.2.1 Crearea unui brand pentru centrul local de pregătire sportivă legat de prestigiul istoric									
154	4.2.1.1	Realizarea unui brand local	Buget local	NA	NA	Implementat (2026)	15	IR-04	1
Politica publică 4.2.2 Promovarea centrului de pregătire sportivă şi a agendei de evenimente organizate									
155	4.2.2.1	Realizarea unei strategii de promovare sportivă şi turistică	Buget local	NA	NA	Idee de proiect	30	IR-04	1
OS4.3 Dezvoltarea infrastructurii de cazare şi pentru servicii turistice									
Politica publică 4.3.1 Stimularea dezvoltării activităţilor din industria ospitalităţii									
156	4.3.1.1	Concesionarea terenurilor în scopul ridicării structurilor de cazare turistică	Buget local	NA	NA	Idee de proiect	50	IR-02	1
157	4.3.1.2	Inserarea într-un circuit turistic tuturor instituţiilor culturale de la nivel local	Buget local	NA	NA	Idee de proiect	30	IR-39	1
OS4.4: Realizarea unui program de promovare culturală şi turistică la nivel naţional şi internaţional									
Politica publică 4.4.1 Întărirea capacităţii de promovare culturală şi turistică a municipiului									
158	4.4.1.1	Promovarea obiceiurilor tradiţionale şi organizarea de spectacole tradiţionale	Buget local	NA	NA	Implementat (2025)	30	IR-03	5

Nr. crt.	Cod proiect	Intervenţia	Sursa de finanţare	Buget estimativ (EURO)	Corelare cu document strategic	Grad de maturitate (2026)	Scor	Cod IR	Ţintă IR
159	4.4.1.2	Activităţi de promovare a municipiului Oneşti	POR P7, Buget local	120.000	NA	Implementat (2025)	30	IR-03	5
Politica publică 4.4.2 Realizarea unei agende anuale de evenimente locale şi promovarea acesteia									
160	4.4.2.1	Realizarea unei strategii de dezvoltare a turismului	Buget local	NA	NA	Idee de proiect	30	IR-04	1
161	4.4.2.2	Infoturism - PLATFORMA ONLINE pentru promovarea turismului în municipiul Oneşti	POR P2, Buget local	100.000	NA	Idee de proiect	30	IR-40	1
P.S.5. Modernizarea şi dezvoltarea administraţiei publice locale									
OS5.1: Creşterea capacităţii administrative									
Politica publică 5.1.1 Modernizarea infrastructurii, echipamentelor şi procedurilor de lucru									
162	5.1.1.1	Întocmirea Planului Urbanistic General al Municipiului Oneşti	PNRR	154.573	PMUD	În implementare	25	IR-04	1
163	5.1.1.2	Planificare strategică şi management performant la nivelul Primăriei Municipiului Oneşti	POR P2, POCA, Buget local	1.000.000	NA	Implementat (2024)	55	IR-04	1
164	5.1.1.3	Sprijinirea măsurilor referitoare la prevenirea corupţiei la nivelul municipiului Oneşti	POCA, Buget local	90.000	NA	Implementat (2024)	45	IR-32	1
165	5.1.1.4	Plan de mobilitate urbană 2022-2030, municipiul Onești	Buget local, PNRR	30.000	NA	Implementat (2023)	40	IR-04	1
Politica publică 5.1.2 Dezvoltarea competenţelor resurselor umane şi promovarea colaborării inter-instituţionale									
166	5.1.2.1	Înfiinţarea de structuri asociative în zona urbană funcţională şi realizarea de investiţii teritoriale integrate la nivelul acestora	Buget local	NA	SDTR	Idee de proiect	60	IR-41	1
Politica publică 5.1.3 Dezvoltarea dialogului cu societatea şi cetăţenii									
167	5.1.3.1	Realizarea unei platforme online de bugetare participativă	POR P2	NA	NA	Idee de proiect	55	IR-40	1
168	5.1.3.2	Optimizarea proceselor orientate către cetăţeni	POR P2, POCA, Buget local	460.000	NA	Implementat (2022)	55	IR-40	1
OS5.2: Digitalizarea urbană şi promovarea soluţiilor inteligente									
Politica publică 5.2.1 Extinderea şi dezvoltarea infrastructurii rețelelor de date şi crearea unor puncte de acces public urban									
169	5.2.1.1	Acoperirea integrală a municipiului cu puncte de internet tip WI-FI gratis	Buget local, AFM, PNI Anghel Saligny	NA	NA	Implementat (2022)	60	IR-42	1
Politica publică 5.2.2 Digitalizarea serviciilor instituţiilor administraţiei şi simplificarea accesului la acestea									

Nr. crt.	Cod proiect	Intervenția	Sursa de finanțare	Buget estimativ (EURO)	Corelare cu document strategic	Grad de maturitate (2026)	Scor	Cod IR	Țintă IR
170	5.2.2.1	Realizarea unei aplicații online tip Hartă Interactivă de raportare a problemelor pentru cetățeni	Buget local, POR P2, PNRR	NA	NA	Idee de proiect	60	IR-40	1
171	5.2.2.2	Informatizarea serviciilor oferite cetățenilor pentru plata taxelor și impozitelor locale prin infochioșcuri, în municipiul Onești	POR P2, POCA, Buget local	100.000	NA	Implementat (2022)	60	IR-40	1
Politica publică 5.2.3 Susținerea unui program de dobândire a abilităților digitale de către utilizatorii locali și de conștientizare a drepturilor și condiționărilor în spațiul virtual									
172	5.2.3.1	Organizarea de cursuri pentru pregătirea personalul în scopul dobândirii abilităților digitale	Buget local, POR P2, PNDL	NA	NA	Implementat (2022)	50	IR-05	2
OS5.3: Dezvoltarea urbană durabilă și protejarea mediului									
Politica publică 5.3.1 Protecția mediului și gospodărirea durabilă a teritoriului									
173	5.3.1.1	Amenajare zona de promenadă pe malul cursului de apă a pârâului Cașin pe teritoriul municipiului Onești	Buget local, AFM	4.760.000	PDR Nord-Est 2021-2027; PMUD	Idee de proiect	30	IR-11	1
174	5.3.1.2	Împăduriri/ Combaterea alunecărilor de teren	Buget local, AFM	NA	PATJ Bacău	Idee de proiect	45	IR-43	1
175	5.3.1.3	Reparații apărari de maluri pe Râul Cașin în Municipiul Onești	Buget local, Buget de stat, Programe guvernamentale	214.600	NA	În implementare	35	IR-44	1
176	5.3.1.4	Amenajarea cursului de apă - pârâul Cașin	POR P3, AFM, Buget local	1.600.000	NA	În implementare	35	IR-44	1
Politica publică 5.3.2 Promovarea măsurilor de dezvoltare durabilă și sustenabilă									
177	5.3.2.1	Parc de panouri fotovoltaice în zona Obor, Municipiul Onești	POR P3, POTJ, Buget local	2.000.000	NA	În implementare	45	IR-45	1
178	5.3.2.2	Organizarea de campanii de informare - conștientizare și sesiuni de instruire în ceea ce privește colectarea separată a diferitelor tipuri de deșeuri: deșeurilor reciclabile și a biodeșeurilor, deșeuri periculoase menajere, uleiuri alimentare uzate, deșeuri textile, DEEE, deșeuri din construcții și demolări, nămoluri	Buget local, POIM, AFM	NA	PJGD Bacău	Idee de proiect	55	IR-32	1
179	5.3.2.3	Implementarea de măsuri și acțiuni pentru prevenirea generării deșeurilor menajere și similare	Buget local, POIM, AFM	NA	PJGD Bacău	Idee de proiect	65	IR-32	1
180	5.3.2.4	Ro mediu - Campanie de conștientizare pentru protecția mediului	Buget local, AFM	19.000	NA	Implementat (2023)	55	IR-32	1

Notă. Cod IR = codul indicatorului de realizare (output) asociat intervenției. **Țintă IR** = valoarea indicatorului de realizat la finalul implementării intervenției; unitatea de măsură și modul de calcul sunt prezentate în Anexa III – Sistemul de indicatori de monitorizare. Explicații suplimentare: Capitolul 5.2 al strategiei (Monitorizarea și evaluarea strategiei).



Procesul consultativ și de implicare a factorilor interesați

Strategia Integrată de Dezvoltare Urbană a Municipiului Onești 2022-2030

Anexa II



Anexa II - Procesul consultativ și de implicare a factorilor interesați

Prezenta anexă documentează procesul de consultare și participare publică desfășurat în cadrul elaborării Strategiei Integrate de Dezvoltare Urbană. Procedura de transparență decizională aferentă aprobării strategiei prin hotărâre a Consiliului Local constituie o etapă administrativă distinctă, realizată de autoritatea publică locală, în conformitate cu prevederile legale aplicabile.

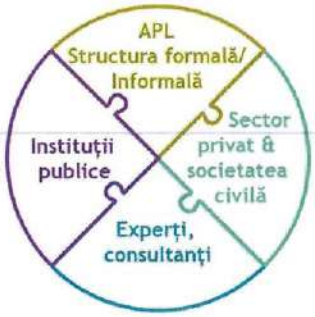

La baza elaborării, implementării, monitorizării şi evaluării Strategiei Integrate de Dezvoltare Urbană a Municipiului Onești pentru perioada 2022-2030 a stat un sistem coordonat de informare și comunicare ce a respectat principiile europene şi naționale aplicate în dezvoltarea regiunilor şi au fost implicate consultări/ discuții formale şi informale cu reprezentanți ai autorităților competente, ai autorităților publice locale, cu organizații ale societății civile, cu parteneri economici şi sociali, avându-se în vedere inclusiv promovarea egalității şi nediscriminării.

În perioada întocmirii documentului strategic s-a urmărit, în permanență, îmbunătățirea activității de lucru în parteneriat cu toți participanții relevanți, astfel încât principiile de funcționare şi aplicabilitate ale documentului să conducă la creșterea, maximizarea şi obținerea cu succes a viziunii angajate şi aplicabile.

Comunicarea continuă, scopul documentului şi viziunea de atins au fost indicatoare utilizate împreună cu partenerii implicați în procesul de elaborare a Strategiei Integrate de Dezvoltare Urbană pentru perioada 2022-2030.

Astfel, procesul de elaborare al Strategiei Integrate de Dezvoltare Urbană a vizat:

- Identificarea, cooptarea și colaborarea cu factorii de interes local care au putut furniza informații necesare în procesul de analiză diagnostic și au putut formula propuneri de dezvoltare strategică a Municipiului Onești;
- Diseminarea activității de elaborare a strategiei integrate, respectiv a propunerii de dezvoltare la nivelul municipiului, în vederea colectării propunerilor și observațiilor din partea factorilor interesați relevanți.



Pe perioada elaborării SIDU au fost derulate procese de consultare eficiente ce au vizat principiile de bază și regulile care ghidează funcționarea structurilor implicate în procesul de programare și gestionare a axelor prioritare, avându-se în vedere omogenizarea modului de funcționare a acestora și creșterea capacității operaționale a proiectelor pentru generarea de rezultate cu impact asupra viziunii strategice.

1. Cercetare sociologică



Între procesele consultative derulate pentru elaborarea strategiei integrate, pe lângă cadrul partenerial în contextul căruia au fost utilizate instrumentele specifice (consultări, dezbateri, interviuri, solicitări de date, focus grupuri, ș.a.), pentru realizarea analizei stării actuale a municipiul Onești au fost avute în vedere rezultatele obținute din urma procesului de consultare online a comunității locale.

Prezentul sondaj de opinie reprezintă demersul stiinţific de analiză şi interpretare a datelor obţinute dintr-o anchetă pe bază de chestionar, realizată la nivelul Municipiului Onești. Cercetarea s-a desfăşurat în perioada ***20 decembrie 2021 – 14 februarie 2022***, având următoarele etape: iniţierea cercetării, elaborarea chestionarului, culegerea datelor, introducerea datelor, prelucrarea computerizată a datelor din chestionare, analiza statistică şi interpretarea rezultatelor cercetării, redactarea documentului final.

Studiul pentru identificarea opiniilor cetățenilor s-a desfășurat prin intermediul unui formular configurat pe platforma *SurveyMonkey* și a fost distribuit în mediul online. Populația de referință este compusă din cetățenii municipiului Onești. Participanților li s-a făcut instructajul privind modul corespunzător de completare a chestionarelor în descrierea formularului, unde li s-a prezentat și scopul cercetării. Aceștia au fost informați cu privire la confidențialitate și caracterul voluntar de participare la studiu. Din totalul de *1.312* de participanți, toate răspunsurile au fost considerate valide, acestea regăsindu-se în datele de cercetare pentru studiul prezent.

Chestionarul folosit pentru obținerea datelor a cuprins un set de 28 de întrebări dintre care 24 închise (cu variante de răspuns precodificate) și 4 deschise, care au permis exprimarea liberei opinii privind nivelul de dezvoltare și evaluarea percepției asupra nivelului calității propriului mediu de viață.

Astfel, în urma consultării opiniei publice cu privire la principalele nevoi și probleme ale comunității locale, s-au obținut următoarele serii de date de la publicul țintă (locuitorii municipiului Onești), structurate pe următoarele **domenii**:

1. Calitatea vieții și nivelul de dezvoltare economică;
2. Calitatea serviciilor din comunitate;
3. Modul de relaționare cu administrația publică locală;
4. Opinii privind nevoile și direcțiile de dezvoltare urbană.

În urma analizei răspunsurilor primite și a clasificării acestora pe cele patru domenii amintite mai sus, au fost desprinse următoarele **concluzii**:

Temă de analiză	Concluzii
Calitatea vieții și nivelul de dezvoltare economică	Per ansamblu, 34,77% din participanți sunt mulțumiți și foarte mulțumiți de municipiul în care trăiesc. 48,36% se declară indiferenți, în timp ce 16,88% sunt nemulțumiți și foarte nemulțumiți de *condițiile de* ***calitate ale vieții***. ***Nivelul de dezvoltare economică*** este apreciat într-un procent de aproximativ 6,05% drept foarte dezvoltat și bine dezvoltat, 31,11% drept relativ dezvoltat, 62,85% drept puțin dezvoltat și foarte puțin dezvoltat. 53,32% din participanți nu doresc să ***schimbe domiciliul în următorii 3 ani***, 24,97% iau în calcul mutarea într-un alt județ, 14,05% doresc schimbarea domiciului într-o altă țară, iar 7,65% într-o altă localitate din județ. Aprecierea mai mult pozitivă a caracteristicilor ce țin de ***dezvoltarea urbană*** este evidențiată cu ajutorul următoarelor rezultate: calitatea rețelei de gaze (67,21%), accesul la unități comerciale (59,25%), rețeaua de electricitate (58,11%), aprovizionarea cu produse agroalimentare (56,56%), calitatea apei potabile (50,67%), accesul la parcuri, spații verzi, locuri de joacă pentru copii (46,31%), iluminatul public (45,81%), mobilierul urban (bănci, coșuri, garduri, etc) (40,72%), calitatea rețelelor de apă și canalizare (37,24%), liniștea și siguranța publică (36,01%), curățenia și salubritatea zonei (32,05%), accesul la terenuri și facilități pentru sport (21,79%), calitatea drumurilor publice și a trotuarelor (19,76%), traficul rutier (14,03%), opțiuni pentru petrecerea timpului liber (activități culturale, evenimente) (12,7%), transportul public (6,08%) și infrastructura pentru bicicliști (2,3%). ***Calitatea apei*** înregistrează procentul de 43,96% raportat la atitudinile de tip calitate „bună" și „foarte bună", ***calitatea aerului*** însumează 37,99%, iar ***colectarea selectivă*** a deșeurilor, 13,94%. 46,29% dintre participanți realizează colectarea selectivă a deșeurilor doar pentru anumite categorii de deșeuri 42,39% realizează colectarea selectivă pentru toate deșeurile, iar 10,44% nu colectează selectiv deșeurile (0,88% nu știu ce înseamnă colectarea selectivă). Pentru Municipiul Onești, ***aspectele pozitive*** menționate frecvent de respondenți sunt securitatea și liniștea publică (15,04%), administrația publică locală (14,05%), dezvoltarea urbană (13,26%), curățenia și salubrizarea (10,09%), poziția geografică (7,72%), parcurile și spațiile verzi (6,73%), calitatea apei (6,13%), reabilitarea aleilor, trotuarelor sau străzilor (4,75%), parcările (3,36%), demografia (3,16%), calitatea aerului (2,37%) sau mobilitatea (2,37%). Sub procentul de 2% se regăsesc: locurile de muncă, calitatea învățământului, iluminatul public, infrastructura culturală și sportul, rețeaua de apă și canalizare, serviciile

Temă de analiză	Concluzii
	disponibile, sistemul sanitar, taxele, aspectul clădirilor, mobilierul urban, ONG. Referitor la ***aspectele negative***, infrastructura rutieră (aglomerația, trotuarele, iluminatul, parcările, pistele de biciclete, transportul public, centura ocolitoare, autostradă) a fost aleasă ca prim tip de facilitate care ar trebui să fie îmbunătățit (26,81%), urmată de mediul de lucru (susținerea producătorilor locali, programe de dezvoltare și centre de formare și specializare, înființarea piețelor mici, oportunități pentru tineri, lipsa muncitorilor calificați, job-uri part-time) (26,01%), lipsa curățeniei, zgomotul și poluarea aerului (8,01%), spații de agrement, locuri de joacă pentru copii (activități sportive) (7,62%), administrația publică locală (6,31%), siguranța (camere de supraveghere, clădiri cu risc seismic, animale fără adăpost) (5,78%), rețeaua tehnico-edilitară (5,78%) sau aspectul municipiului (3,28%), iar sub procentul de 2% se regăsesc accesul la programe culturale, managementul deșeurilor, sistemul de învățământ (activitații extrașcolare, învățământului privat, mijlocului de transport), demografia (îmbătrânirea populației), sistemul medical (lipsa unui serviciu dentar de urgență), serviciile sociale (lipsa unei creșe, adăposturi sociale, locuri de muncă, infrastructură) și turismul. Întrebați de modalitatea principală de transport 66,33% dintre participanți utilizează autoturismul personal, 24,12% preferă să se deplaseze pietonal, 3,52% utilizează taxiul, 3,27% utilizează transportul în comun, 1,76% folosesc bicicleta/ trotineta, iar 1% trenul. Referitor la ***modul de petrecere a timpului liber***, 48,36% dintre participanți sunt regăsiți atât acasă, cât și în spații publice, 25,25% stau mai mult acasă, 20,58% stau cel mai mult acasă și 5,81% frecventează în special spațiile publice.
Calitatea serviciilor din comunitate	În legătură cu ***sistemul de învățământ***, cel mai apreciat aspect ține de distanța față de școala din localitate (60,52%), capacitatea unităților de învățământ (nr. locuri disponibile, la clasă) (44,35 %), calitatea educației primite în unitățile de învățământ (40,46%) sau numărul existent al grădinițelor și creșelor (37,88%). În timp ce funcționarea învățământului la distanță (școala online) reprezintă cel mai puțin apreciat de către participanții la studiu (15,01%). Pentru ***sistemul medical***, cele mai apreciate aspecte sunt: medicii de familie (39,43%), serviciul de ambulanță (36,19%) sau cabinetele de medicină de specialitate (25,33%). În timp ce funcționarea cabinetelor medicale școlare reprezintă cel mai puțin apreciat de către participanții la studiu (15,35%). În privința ***sistemului de asistență socială***, cele mai apreciate aspecte sunt: serviciile de asistență socială acordate copiilor pentru familii cu copii (17,06%), alocațiile și indemnizațiile pentru creșterea

Temă de analiză	Concluzii
	copilului (16,44%) sau serviciile de asistență socială acordate vârstnicilor (12,96%), iar serviciile de asistență socială acordate persoanelor vulnerabile înregistrează cel mai scăzut nivel de mulțumire (10,28%).
Modul de relaționare cu administrația publică locală	În ceea ce privește evaluarea ***gradului de implicare a autorității locale,*** respondenții au raportat: 32,11%consideră că rezolvarea problemelor este realizată la un nivel satisfăcător, 25,03% drept slab, 24,02% bun, 12,64% drept foarte slab și 6,19% drept foarte bun. Aspectul cel mai apreciat în cadrul ***relaționării cu administrația publică locală*** este posibilitatea efectuării de plăți electronice a taxelor și impozitelor 46,49%). Referitor la ***modalitățile de comunicare*** utilizate frecvent în rândul respondenților cu privire la activitatea administrației publice, se remarcă faptul că 23,03% dintre participanți preferă dezvoltarea unor aplicații pe mobil pentru comunicare rapidă (aplicații mobil, transmitere de sugestii, solicitare informații). Această modalitate este urmată într-un procent ridicat de utilizarea platformelor online axate pe colectarea de sugestii cu privire la proiectele care sunt necesare sau aflate în implementare (prezentarea proiectelor, consultarea cetățenilor, colectare sugestii de proiecte) (22,64%) și îmbunătățirea site-ului autorității publice locale (20,02%).
Opiniile privind nevoile și direcțiile de dezvoltare urbană	Participanții apreciază activitățile ce necesită cele mai multe ***îmbunătățiri*** în următoarea ordine: reducerea birocrației și dezvoltarea unor servicii publice rapide, eficiente (17,21%), sprijinirea producătorilor locali și a comercializării produselor locale (16,83%), programe pentru sprijinirea afacerilor noi (15,04%%), dezvoltarea infrastructurii de tipul parcurilor industriale, hub-urilor sau incubatoarelor de afaceri (13,38%), asigurarea corelării cererii de pe piața muncii cu oferta instituțiilor de învățământ (10,83%), dezvoltarea dialogului dintre mediul de afaceri și administrația publică (10,41%), dezvoltarea infrastructurii agricole locale (8,54%) și îmbunătățirea accesului/ mobilității angajaților la/de la locul de muncă (7,75%). Conform respondenților, topul ***domeniilor de intervenție*** este următorul: ▸ sprijinirea mobilității și transportului (de exemplu: trotuare, asfaltare străzi, piste de biciclete, transport public, fluidizare trafic, parcări și altele asemenea) (11,78%), ▸ sănătate și infrastructura de sănătate (de exemplu: dotare/ extindere spital, înființare heliport și altele asemenea) (9,52%), ▸ crearea de locuri de muncă (9,19%), îmbunătățirea/extinderea infrastructurii (de exemplu: drumuri, rețele de alimentare cu apă, canalizare, gaze etc) (9,13%),

Temă de analiză	Concluzii
	▸ dezvoltarea mediului de afaceri (de exemplu: înființare centru de afaceri/ incubator afaceri, dezvoltarea infrastructurii pentru afaceri) (8,17%), ▸ digitalizarea și transformarea digitală a serviciilor publice (de exemplu: scăderea birocrației, plata taxelor la distanță, eliberarea de acte la distanță și altele asemenea) (7,89%), ▸ implementarea măsurilor de eficientizare energetică și termică (de exemplu: anveloparea clădirilor cu polistiren/ vată, eficientizarea iluminatului public, scăderea consumului de energie și/ sau gaz și altele asemenea) (7,81%), ▸ educație și infrastructura educațională (de exemplu: dotare și modernizare școli, grădinițe, licee, activități de after-school și altele asemenea) (6,76%), ▸ utilizarea resurselor alternative de energie, energie verde (de exemplu: autobuze electrice pentru transport public, înființare parc fotovoltaic, sprijin producție hidrogen și altele asemenea) (5,93%), ▸ protejarea mediului și combaterea schimbărilor climatice (4,25%), ▸ dezvoltarea infrastructurii culturale (de exemplu: renovare/ reorganizare Casă de Cultura, modernizare/ construire locașuri de cult, modernizare/ dotare bibliotecă și altele asemenea) (4,25%), ▸ valorificarea potențialului sportiv al orașului (de exemplu: baze sportive, competiții sportive, valorificarea brandului „Nadia Comăneci") (3,75%), ▸ dezvoltarea serviciilor sociale pentru persoanele dezavantajate (de exemplu: asistență medicală la domiciliu, centru pentru persoane fără adăpost, centru pentru persoane cu dizabilități mentale/ locomotorii și altele asemenea) (3,43%), ▸ dezvoltarea infrastructurii de petrecere a timpului liber (de exemplu: centru de tineret, centru de petrecere a timpului liber pentru seniori și altele asemenea) (2,59%), ▸ amenajarea și crearea de noi spații verzi (2,48%), ▸ construirea de noi locuințe (de exemplu: ANL și altele asemenea) (2,21%) ▸ valorificarea patrimoniului natural și construit (de exemplu: Biserica din Borzești, alte monumente) (1,05%).

Sursa: *Sondaj desfășurat la nivelul municipiului Onești în perioada 20.12.2021 – 14.02.2022*

2. Consultări tematice

În perioada elaborării strategiei au fost desfășurate, în format fizic, discuții focusate la care au participat experți din cadrul Primăriei Onești, reprezentați ai instituțiilor publice și ai sectorului privat.

Discuțiile au fost structurate pe cinci tematici care au grupat mai multe domenii de interes, cu implicarea actorilor locali relevanți care au constituit Grupurile de Lucru pentru elaborarea strategiei integrate.

Reprezentanții entităților participante s-au implicat activ în dezbateri, exprimând idei, sugestii și propuneri, consultările și interviurile fiind organizate astfel:

Întâlniri consultative derulate în perioada 20 – 21 ianuarie 2022

Tabel 1: Componența grupurilor de lucru desfășurate

GL 1 - Dezvoltare teritorială integrată. Infrastructură tehnico-edilitară și servicii publice	GL 2 - Competitivitate economică, mediu de afaceri și turism	GL 3 - Educație și capital uman	GL 4 - Sănătate și asistență socială	GL 5 - Sport. Cultură. Tineret. Programe comunitare și societate civilă
Primăria Municipiului Onești	Primăria Municipiului Onești	Primăria Municipiului Onești	Primăria Municipiului Onești	Primăria Municipiului Onești
Compania de apă RAJA Constanța SA	C.C.I BACĂU	Colegiului Național „Grigore Moisil" Onești	Direcția Generală de Asistență Socială Onești	Protoieria Onești
UAT componente ZUF Onești (Buciumi, Mănăstirea Cașin, Căiuți, Gura Văii, Târgu Trotuș, Bârsănești)	ROSERV Green Energy	Colegiul Național „Dimitrie Cantemir" Onești	Asociația „Sufletești"	Asociația Filantropia Onești eană
Consiliul Județean Bacău	Agenți economici locali (societăți cu răspundere limitată)	Școala Postliceală Sanitară „Carol Davila" Onești	Direcția Generală de Asistență Socială și Protecția Copilului Bacău	Direcția Județeană pentru Cultură și Patrimoniu Cultural Național Bacău
SGA Bacău	MAVEO HOLDING CAROM	Liceu Tehnologic „Petru Poni" Onești	Spitalul Municipal Onești „Sfântul Ierarh Dr. Luca"	Centrul Județean pentru Conservarea și Promovarea Culturii Tradiționale Bacău
ISUJ Bacău	ADR Nord-Est	Liceul Tehnologic Onești	Protopopiatul Onești	Asociația de Tineret Onești
APM Bacău		Școala „Sanity" Onești	Protoieria Onești	SC Griflo
Poliția Municipiului Onești		Protopopiatul Onești	Asociația Filantropia Onești eană	Asociația „Radu Rosetti" Onești
Delgaz Grid Electricitate		Școala Gimnazială „Ghiță Mocanu", Onești	Serviciul de Ambulanță Județean Bacău	Asociația Clubul Sportiv OK Sport Onești
ROMPREST SERVICE SA		SYMPOSION ONEȘTI		CSS Onești
ADIS Bacău		Școala „Sfântul Voievod Ștefan cel Mare", Onești		CSM Onești
DPP SA		Școala Gimnazială „Emil Racoviță		Asociația Societatea Română pentru Cartografie Online Onești
ADR Nord-Est		Școala Generală nr. 1, Onești		

GL 1 - Dezvoltare teritorială integrată. Infrastructură tehnico-edilitară și servicii publice	GL 2 - Competitivitate economică, mediu de afaceri și turism	GL 3 - Educație și capital uman	GL 4 - Sănătate și asistență socială	GL 5 - Sport. Cultură. Tineret. Programe comunitare și societate civilă
		Școala Gimnazială „Ghiță Mocanu", Onești		
		Inspectoratul Școlar Județean Bacău		
		Liceul Teologic „Fericitul Ieremia" Onești		
		Liceul cu Program Sportiv „Nadia Comăneci" Onești		
		Școala Gimnazială „George Călinescu" (fostă Școala 8)		
		Colegiul Tehnic „Gheorghe Asachi" Onești		
		Direcția Generală de Asistență Socială și Protecția Copilului Bacău		
		Echipa locală a proiectului "România crește cu tine"		

Sursa: *Liste de prezență ale grupurilor de lucru desfășurate în perioada 20 – 21 ianuarie 2022*

În urma discuțiilor purtate în cadrul grupurilor de lucru, s-au desprins următoarele **concluzii**:

GL 1 - Dezvoltare teritorială integrată. Infrastructură tehnico-edilitară și servicii publice

- A fost prezentat conceptul de Zona Urbană Funcțională și s-a identificat necesitatea semnării unui acord de asociere între UAT-urile componente prin care acestea agrează derularea unor proiecte comune;
- La nivelul ZUF, este necesară dezvoltarea transportului dintre localități, care să faciliteze mobilitatea forței de muncă;
- Există potențialul ca municipiul Onești să devină un hub de dezvoltare, datorită autostrăzii aflate în construcție, urmând să fie realizată o legătură directă cu zona industrială;
- Planul Urbanistic General este în curs de actualizare și se intenționează achiziția sistemului GIS pentru încărcarea tuturor informațiilor cu privire la rețeaua tehnico-edilitară din municipiu;
- Proiecte majore de infrastructură tehnico-edilitară sunt în curs de implementare (extinderea și modernizarea rețelei de alimentare cu apă, extinderea rețelei de alimentare cu gaz, construirea unei stații de alimentare cu energie electrică);
- Se impun acțiuni de îmbunătățire a sistemului de colectare selectivă a deșeurilor (ex. supraveghere video, amenajarea de insule pentru colectare selectivă) și de îmbunătățire a calității mediului înconjurător (creșterea suprafețelor acoperite de spații verzi etc).
-

GL 2 - Competitivitate economică, mediu de afaceri și turism

- Un parc industrial la nivelul municipiului Onești este necesar, având în vedere că cel de la Hemeiuș nu este suficient iar la nivelul județului Bacău nu există un parc industrial important; de asemenea, sunt necesare măsuri pentru sprijinirea și dezvoltarea mediului de afaceri (diminuarea taxelor pentru a încuraja noii antreprenori să dezvolte afaceri; sprijin pentru mediul de afaceri existent);
- Se impune reconfigurarea pregătirii forței de muncă pentru alte domenii, adaptarea formării profesionale a forței de muncă la cerința din piață, oportunitățile fiind date de producția de hidrogen verde sau interesul pentru energia regenerabilă;
- Este imperios necesar să se realizeze valorificarea oportunităților de cercetare-dezvoltare, ca premise de dezvoltare a firmelor de pe plan local;

GL 3 - Educație și capital uman

- Municipiul Onești nu este suficient de atractiv în prezent pentru tineri; aceștia preferă să plece în afara localității și în afara țării; sunt necesare intervenții pentru stabilizarea tineretului, pentru diversificarea ofertei de petrecere a timpului liber și pentru crearea oportunităților pentru angajare;
- Sunt necesare acțiuni de orientare în carieră, dedicate atât elevilor cât și părinților, pentru a sprijini tinerii în alegerea unei cariere către care sunt înclinați;
- Domeniul educației trebuie sprijinit prin atragerea, pregătirea și menținerea specialiștilor.

GL 4 - Sănătate și asistență socială

- Situația actuală a municipiului este caracterizată de mulți vârstnici fără venituri și personal insuficient calificat în domeniul asistenței sociale, ceea ce impune necesitatea dezvoltării serviciilor sociale, în special la domiciliu; pregătirea personalului care lucrează în domeniul asistenței sociale este esențială;
- Este necesară dezvoltarea serviciilor medicale pentru a reduce presiunea asupra serviciilor de ambulanță; este oportună inclusiv implementarea măsurilor de prevenție.

GL 5 - Sport. Cultură. Tineret. Programe comunitare și societate civilă

- Infrastructura sportivă este insuficient modernizată pentru a asigura pregătirea sportivilor de performanță și organizarea de competiții sportive; este necesară și dezvoltarea serviciilor adiacente (ex. medicină sportivă); Municipiul Onești ar trebui să poată valorifica renumele Nadiei Comăneci într-o manieră profesionistă;
- Este necesară dezvoltarea traseelor culturale (ex. Ștefan cel Mare), marcarea prin plăcuțe informative a punctelor de interes cultural/ turistic;
- În vederea diversificării ofertei de petrecere a timpului liber, se impun investiții pentru amenajarea de spații necesare pentru organizarea de târguri anuale și diverse evenimente festive;
- Tot în contextul creșterii atractivității municipiului sunt necesare intervenții pentru atragerea tinerilor: ex. teatru pentru tineri, desfășurarea de activități sportive etc.

3. Consultări publice

Propunerea de strategie integrată de dezvoltare urbană a fost supusă consultării publice în perioada 26 mai – 3 iunie 2022 prin publicarea pe site-ul primăriei și pe contul de facebook, iar consultarea opiniei publice s-a realizat prin intermediul unui sondaj de opinie care a vizat colectarea percepției publicului interesat cu privire la propunerea de strategie de dezvoltare urbană.



Primăria Municipiului Onești
26 mai ·

Consultare publică privind SIDU a Municipiului Onești 2021 – 2030

Vă rugăm să participați la consultarea publică privind propunerea de SIDU 2021-2030 a Municipiului Onești și să contribuiți cu opinia dvs la îmbunătățirea acestui document strategic, accesând link-ul
https://www.surveymonkey.com/.../Consultare...

În cadrul proiectului de elaborare a Strategiei Integrate de Dezvoltare Urbană (SIDU) a Municipiului Onești pentru perioada 2021-2030 a fost finalizat draftul documentului. Documentul strategic reprezintă un proces de planificare integrat, ce contribuie la constituirea unei viziuni pentru maximizarea potențialului de dezvoltare al zonei urbane.

Pentru a valida concluziile formulate de actorii implicați și în vederea îmbunătățirii pe baza observațiilor și sugestiilor primite de la dumneavoastră, în perioada 26.05 - 03.06.2022 are loc procesul de consultare publică. Actorii relevanți pentru strategie sunt: autoritățile publice locale (Primărie, Consiliul Județean), mediul de afaceri, mediul educațional, societatea civilă.
Pentru a facilita implicarea celor interesați, textul supus consultării publice este disponibil începând cu 26.05.2022 pe site-ul http://www.onesti.ro/, respectiv pe contul de Facebook https://www.facebook.com/PrimariaMunicipiuluiOnesti/ .

vezi aici ->> http://www.onesti.ro/.../informati.../1654-dezvoltare-urbana

Atenție! Informațiile din acest document se pot modifica fără notificare prealabilă. Vă rugăm descărcați de fiecare dată documentul pentru a verifica dacă este disponibilă o actualizare.

Vă mulțumim mult pentru efort și sprijin!



Concluziile desprinse în urma consultării publice sunt:

- Direcțiile de dezvoltare strategică propuse în cadrul SIDU acoperă în totalitate interesele respondenților, indiferent de calitatea acestora - locuitori sau organizație/instituție);
- Din punctul de vedere al importanței obiectivelor specifice propuse din perspectiva respondenților, se remarcă interesul pentru:
    - dezvoltarea economiei și a mediului de afaceri local,
    - modernizarea infrastructurii tehnico – edilitare
    - dezvoltarea infrastructurii de transport, creșterea accesibilității și mobilității forței de muncă și a mărfurilor.

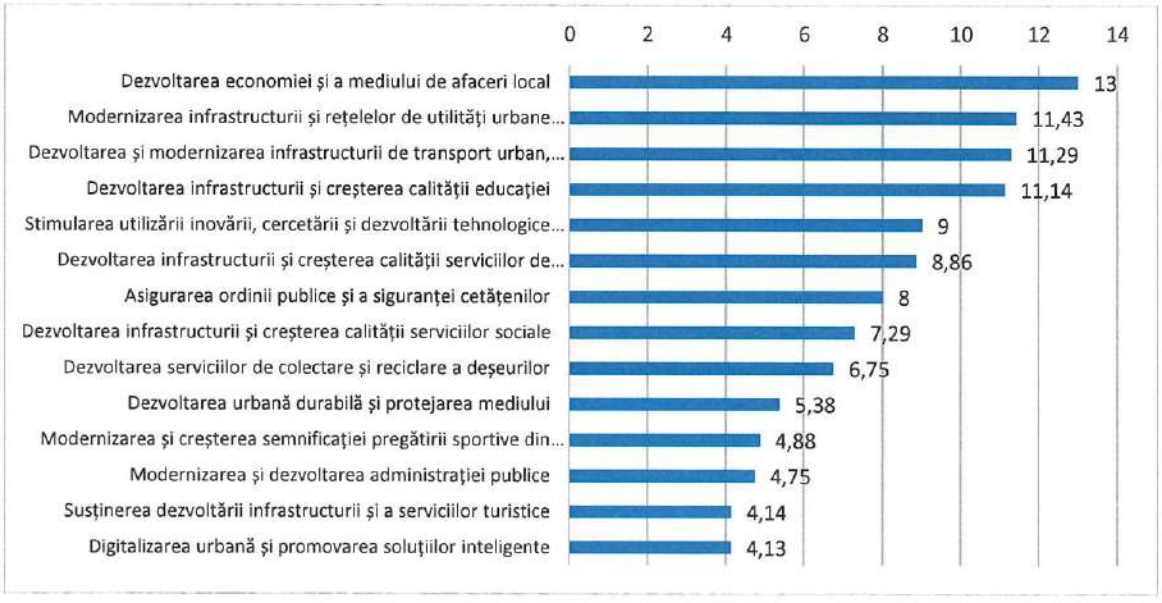

- Obiectivele strategice propuse corespund așteptărilor respondenților, indiferent de calitatea acestora - locuitori sau organizație/instituție);
    - Sugestiile primite cu privire la obiectivele strategice la nivel de municipiu se referă la: *"păstrarea locuitorilor în oraș, atragerea tinerilor, încurajarea natalității prin programe locale, încurajarea locuitorilor să participe la viața comunității, organizarea unui festival anual de artă și cultură, implementarea de soluții energetice eco-parc fotovoltaic, plantarea de perdele verzi în jurul bulevardelor mari Mărășești, zona gării/intersecție gară foarte poluată de praf".*
- În ceea ce privește proiectul, inițiativa sau acțiunea, dintre cele propuse în strategie sau oricare altele, care trebuie avute în vedere prioritar în dezvoltarea viitoare a Municipiului Onești, au fost menționate următoarele idei de proiecte:
    - dezvoltarea infrastructurii și creșterea calității în educație
    - bugetarea participativă
    - dezvoltarea economiei și a mediului de afaceri local
    - păstrarea tinerilor în oraș, atragerea de capital uman și intelectual
    - modernizarea Casei de Cultură din municipiul Onești.

4. Consultarea privind actualizarea strategiei din 2026

Actualizarea din 2026 a strategiei a vizat completarea și clarificarea sistemului de monitorizare și evaluare: indicatorii de rezultat (cu anul și valoarea de referință și cu țintele aferente), indicatorii de realizare ai intervențiilor din Anexa I (prezentați în Anexa III) și structura de management și implementare (atribuții, coordonare între direcții, calendarul de raportare, evaluările și raportul anual de progres). Direcțiile strategice, obiectivele și analiza socio-economică nu au fost modificate.

Propunerea de actualizare (Revizia 2) a fost supusă consultării publice în perioada 6 – 13 noiembrie 2026, în format online, prin chestionar (platforma SurveyMonkey) publicat pe site-ul Primăriei Municipiului Onești și transmis, pentru completare, organizațiilor și instituțiilor partenere, în aceeași modalitate ca și consultarea propunerii de strategie din 26 mai – 3 iunie 2022. Chestionarul a fost adresat locuitorilor municipiului, organizațiilor societății civile, mediului de afaceri și instituțiilor partenere și a vizat claritatea indicatorilor, a responsabilităților instituționale și a mecanismelor de raportare, precum și modalitățile de informare a publicului cu privire la implementarea strategiei. Nu s-au solicitat nume sau date de contact. Au fost înregistrate 4 răspunsuri, toate din partea locuitorilor municipiului.


onesti.ro/primarie_onesti/strategie-integrata

Primăria Municipiului Onești

Actualitate Primăria Consiliul local Interes public Utile GDPR Contact Monitorul Oficial Local

Consultare publică: actualizarea Strategiei Integrate de Dezvoltare Urbană 2022–2030

06 Noiembrie 2026

CONSULTARE PUBLICĂ: Spuneți-vă părerea despre actualizarea Strategiei Integrate de Dezvoltare Urbană a Municipiului Onești 2022–2030 (SIDU)

COMPLETAȚI CHESTIONARUL **AICI**

Termen-limită: **13 noiembrie 2026**

Timp de completare: 5–7 minute

Participarea este voluntară și anonimă (nu se solicită numele sau datele de contact)

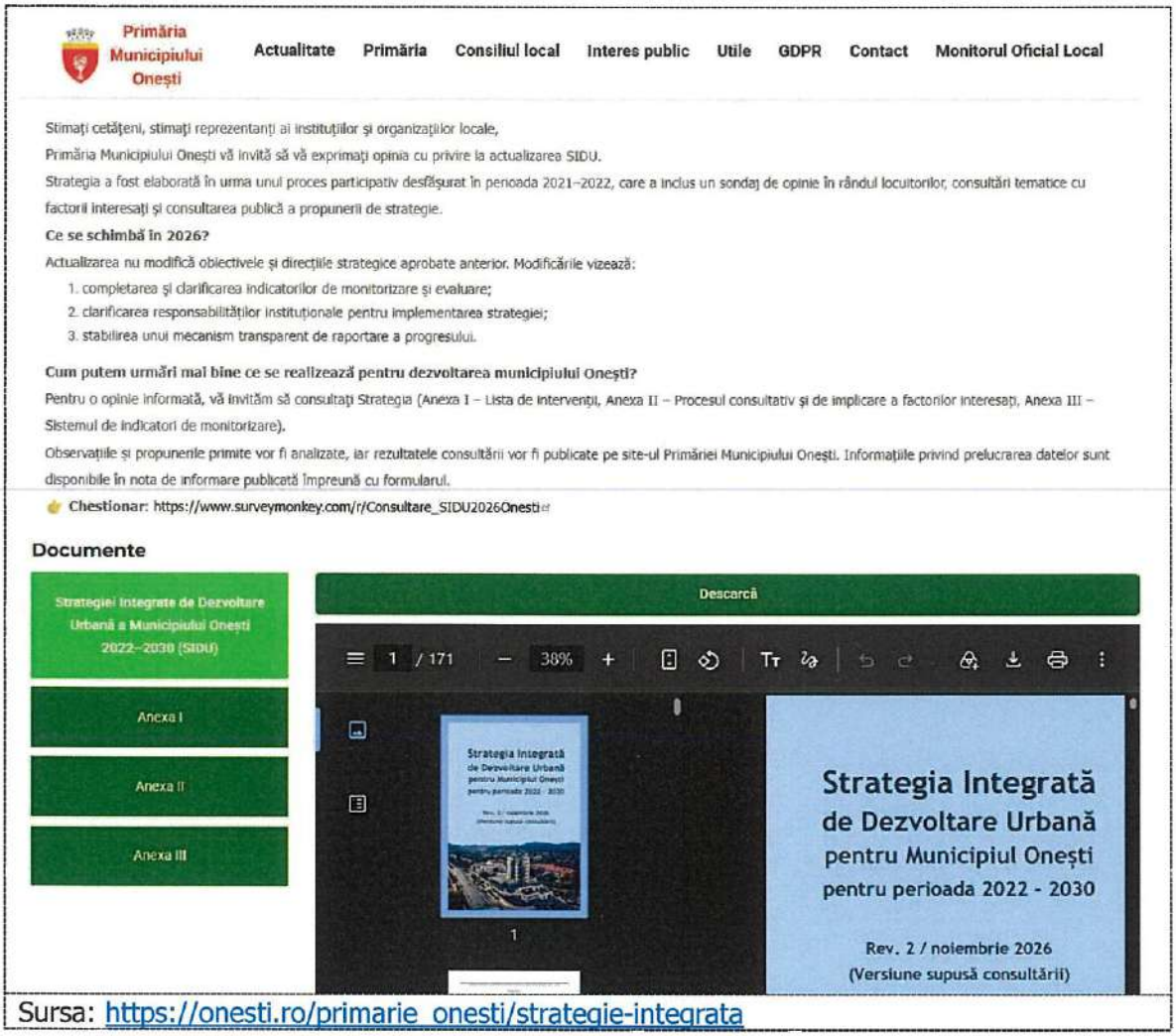

Sursa: https://onesti.ro/primarie_onesti/strategie-integrata

Concluziile desprinse în urma consultării sunt:

- ✓ Majoritatea răspunsurilor exprimă acord cu privire la claritatea indicatorilor de monitorizare, la modul în care sunt stabilite responsabilitățile de implementare, monitorizare și evaluare și la publicarea raportului anual de progres până la 31 martie;
- ✓ Ca modalități de informare privind implementarea strategiei, participanții au preferat publicarea raportului anual și a stadiului proiectelor pe site-ul Primăriei și informarea prin rețelele sociale; întâlnirile publice și o secțiune online dedicată monitorizării nu au fost menționate;
- ✓ Singura sugestie primită se referă la publicarea raportului anual însoțit de un rezumat accesibil și la organizarea consultării cetățenilor pe baza unui sondaj reprezentativ. Sugestia a fost preluată parțial: raportul anual se publică pe site-ul Primăriei, iar sondajul de opinie pentru indicatorii de mulțumire a cetățenilor se reia, cu același chestionar, în 2027 și în 2030 (cap. 5.2);
- ✓ Nu au fost formulate obiecții motivate sau propuneri de modificare a conținutului strategiei; textul strategiei și anexele nu au necesitat ajustări în urma consultării.



Sistemul de indicatori de monitorizare

Strategia Integrată de Dezvoltare Urbană a Municipiului Onești 2022-2030

Anexa III



Anexa III – Sistemul de indicatori de monitorizare

Prezenta anexă prezintă sistemul de indicatori prin care se monitorizează și se evaluează implementarea strategiei, la care trimit capitolele 5.1 și 5.2. Sistemul are două niveluri: indicatorii de realizare (output), care măsoară ce se produce prin implementarea intervențiilor din Anexa I, și indicatorii de rezultat, care arată dacă obiectivele strategice au fost atinse.

1. Indicatori de realizare

Fiecare intervenție din Anexa I are asociat un indicator de realizare (cod IR). Pentru o intervenție, valoarea indicatorului este 1 când aceasta vizează un obiect denumit la singular sau are o denumire generică, și numărul de elemente când denumirea le enumeră sau le precizează (de exemplu, 60 de apartamente). Ținta de la finalul implementării este suma valorilor intervențiilor asociate din Anexa I. Cantitățile fizice (km, mp, MW) se detaliază ulterior, în documentațiile tehnice ale proiectelor.

Datele se colectează anual, la 31 decembrie, de la direcțiile responsabile de intervențiile din Anexa I.

Cod IR	Indicator de realizare	UM	Ce se numără	Sursa datelor	Periodicitate	Valoare de referință (2021)	Țintă 2030	Nr. interv.	Direcții / obiective strategice
IR-01	Infrastructuri de sprijin pentru afaceri realizate sau modernizate (parc industrial, centru de afaceri, piață)	nr.	infrastructură denumită	Procese-verbale de recepție	Anuală	0	4	4	DDs1: OS1.1, OS1.2
IR-02	Operațiuni de sprijin pentru investitori/antreprenori	nr.	operațiune/program/schemă de sprijin (punerea la dispoziție sau concesionarea terenurilor, facilități fiscale, consultanță)	Hotărâri ale Consiliului Local; contracte de concesiune; registrul Direcției de impozite și taxe	Anuală	0	3	3	DDs1: OS1.2; Ps4: OS4.3
IR-03	Evenimente și acțiuni de promovare organizate	nr.	eveniment/agendă/acțiune denumită	Rapoarte de activitate; programul de evenimente	Anuală	0	21	4	DDs1: OS1.2; Ps4: OS4.1, OS4.4
IR-04	Documente strategice, de planificare, regulamente sau branduri adoptate	nr.	document/regulament/brand denumit	Hotărâri ale Consiliului Local; registrul actelor administrative	Anuală	0	8	8	DDs1: OS1.2; DDs2: OS2.1; Ps4: OS4.2, OS4.4; Ps5: OS5.1
IR-05	Programe de instruire sau formare derulate	nr.	program de instruire/formare	Liste de prezență; certificate	Anuală	0	17	5	DDs1: OS1.3; DDs3: OS3.2, OS3.3; Ps4: OS4.1; Ps5: OS5.2
IR-06	Drumuri, străzi sau tronsoane de drum modernizate/reabilitate	nr.	drum, stradă sau tronson denumit; zonă/cartier dacă denumirea nu individualizează străzile	Procese-verbale de recepție	Anuală	0	20	15	DDs2: OS2.1
IR-07	Poduri, podețe, pasaje sau punți realizate/reabilitate	nr.	lucrare de artă denumită; proiect, dacă denumirea e generică	Procese-verbale de recepție	Anuală	0	3	3	DDs2: OS2.1

Cod IR	Indicator de realizare	UM	Ce se numără	Sursa datelor	Periodicitate	Valoare de referință (2021)	Țintă 2030	Nr. interv.	Direcții / obiective strategice
IR-08	Trotuare și spații pietonale realizate sau modernizate	nr.	zonă/cartier cu lucrări de trotuare sau spații pietonale	Procese-verbale de recepție	Anuală	0	2	2	DDs2: OS2.1
IR-09	Lucrări de semnalizare rutieră și identificare a străzilor	nr.	lucrare/proiect de semnalizare	Procese-verbale de recepție	Anuală	0	1	1	DDs2: OS2.1
IR-10	Lucrări de realizare sau reabilitare a parcărilor	nr.	lucrare/proiect de parcări	Procese-verbale de recepție	Anuală	0	2	2	DDs2: OS2.1
IR-11	Spații publice și spații verzi amenajate sau regenerate	nr.	spațiu/zonă/parc denumit; proiect, dacă denumirea e generică	Procese-verbale de recepție	Anuală	0	10	10	DDs2: OS2.1, OS2.3; Ps5: OS5.3
IR-12	Achiziții de vehicule cu emisii reduse (hidrogen, electrice)	nr.	achiziție/lot de vehicule	Contracte de achiziție; procese-verbale de recepție	Anuală	0	2	2	DDs2: OS2.1; DDs3: OS3.5
IR-13	Trasee noi de transport public înființate	nr.	traseu nou	Hotărâri ale Consiliului Local; contract de transport	Anuală	0	1	1	DDs2: OS2.1
IR-14	Sisteme de semaforizare sau de management al traficului implementate	nr.	sistem/proiect de semaforizare	Procese-verbale de recepție	Anuală	0	4	4	DDs2: OS2.1; DDs3: OS3.4
IR-15	Rețele de stații de încărcare pentru vehicule electrice realizate	nr.	rețea/proiect de stații	Procese-verbale de recepție	Anuală	0	1	1	DDs2: OS2.1
IR-16	Rețele de piste pentru bicicliști realizate	nr.	rețea/proiect de piste	Procese-verbale de recepție	Anuală	0	1	1	DDs2: OS2.1
IR-17	Clădiri publice reabilitate sau modernizate (inclusiv energetic)	nr.	clădire denumită; proiect, dacă denumirea e generică	Procese-verbale de recepție; certificate energetice	Anuală	0	9	9	DDs2: OS2.2
IR-18	Blocuri de locuințe construite sau reabilitate	nr.	bloc/clădire de locuințe denumit; număr explicit în denumire (ex.: „2 blocuri")	Procese-verbale de recepție	Anuală	0	5	5	DDs2: OS2.2; DDs3: OS3.3
IR-19	Obiective de patrimoniu și clădiri de cultură restaurate sau modernizate	nr.	obiectiv denumit; proiect, dacă denumirea e generică	Procese-verbale de recepție; Direcția Județeană pentru Cultură	Anuală	0	6	6	DDs2: OS2.2, OS2.3
IR-20	Lucrări de iluminat public modernizate sau extinse	nr.	stradă/zonă denumită; proiect, dacă denumirea e generică	Procese-verbale de recepție	Anuală	0	5	4	DDs2: OS2.2; DDs3: OS3.4
IR-21	Lucrări de rețele de apă și/sau canalizare realizate, extinse sau modernizate	nr.	stradă/zonă/cartier denumit; proiect, dacă denumirea e generică	Procese-verbale de recepție; operatorul de apă	Anuală	0	8	6	DDs2: OS2.2
IR-22	Instalații de captare, tratare sau epurare a apei realizate/modernizate	nr.	instalație denumită (sursă, stație)	Procese-verbale de recepție; operatorul de apă	Anuală	0	3	3	DDs2: OS2.2
IR-23	Lucrări de extindere a rețelelor de gaze naturale	nr.	proiect de extindere	Operatorul de distribuție; procese-verbale de recepție	Anuală	0	1	1	DDs2: OS2.2
IR-24	Elemente de infrastructură urbană (mobilier urban, fântâni, obiective funerare) realizate/modernizate	nr.	obiectiv denumit; proiect, dacă denumirea e generică	Procese-verbale de recepție	Anuală	0	5	4	DDs2: OS2.3

Cod IR	Indicator de realizare	UM	Ce se numără	Sursa datelor	Periodicitate	Valoare de referință (2021)	Țintă 2030	Nr. interv.	Direcții / obiective strategice
IR-25	Situri degradate sau contaminate reconvertite	nr.	proiect de reconversie	Procese-verbale de recepție; documentații de mediu	Anuală	0	1	1	DDs2: OS2.3
IR-26	Spații de joacă, agrement și timp liber realizate sau modernizate	nr.	obiectiv denumit; proiect, dacă denumirea e generică	Procese-verbale de recepție	Anuală	0	7	7	DDs2: OS2.3
IR-27	Servicii publice noi înființate (transport școlar, copilărie timpurie)	nr.	serviciu denumit	Hotărâri ale Consiliului Local; autorizații	Anuală	0	2	2	DDs3: OS3.1
IR-28	Unități de învățământ reabilitate, modernizate sau extinse	nr.	unitate de învățământ denumită	Procese-verbale de recepție	Anuală	0	15	15	DDs3: OS3.1
IR-29	Achiziții de echipamente și dotări (IT, medicale)	nr.	achiziție/lot	Contracte de achiziție; procese-verbale de recepție	Anuală	0	2	2	DDs3: OS3.1, OS3.2
IR-30	Programe și servicii pentru elevi, vârstnici sau sportivi derulate	nr.	program/serviciu denumit	Evidențe ale unităților/serviciilor implicate	Anuală	0	7	7	DDs3: OS3.1, OS3.3; Ps4: OS4.1
IR-31	Obiective sanitare reabilitate, modernizate sau construite	nr.	obiectiv/clădire sanitară denumită	Procese-verbale de recepție; Spitalul Municipal Onești	Anuală	0	10	9	DDs3: OS3.2
IR-32	Programe, campanii sau acțiuni derulate	nr.	program/campanie/acțiune denumită	Rapoarte de activitate ale compartimentelor	Anuală	0	8	8	DDs3: OS3.2, OS3.4, OS3.5; Ps4: OS4.1; Ps5: OS5.1, OS5.3
IR-33	Creșe noi construite	nr.	creșă; capacitatea (locuri) din denumire se menționează la „Mod de stabilire"	Procese-verbale de recepție; autorizații de funcționare	Anuală	0	2	2	DDs3: OS3.3
IR-34	Apartamente construite (locuințe pentru tineri)	nr. apartamente	număr explicit de apartamente în denumire	Procese-verbale de recepție	Anuală	0	60	1	DDs3: OS3.3
IR-35	Lucrări de siguranță în zona unităților de învățământ (stâlpi de blocare etc.)	nr.	lucrare denumită	Procese-verbale de recepție	Anuală	0	1	1	DDs3: OS3.4
IR-36	Sisteme de supraveghere video extinse	nr.	sistem	Procese-verbale de recepție; Poliția Locală	Anuală	0	1	1	DDs3: OS3.4
IR-37	Sisteme de colectare selectivă modernizate sau introduse	nr.	sistem/proiect de colectare	Operatorul de salubritate; procese-verbale de recepție	Anuală	0	2	2	DDs3: OS3.5
IR-38	Baze și săli sportive reabilitate, modernizate sau construite	nr.	bază/sală sportivă denumită	Procese-verbale de recepție	Anuală	0	6	6	Ps4: OS4.1
IR-39	Circuite sau trasee turistice create	nr.	circuit/traseu	Rapoarte de activitate; materiale de promovare	Anuală	0	1	1	Ps4: OS4.3
IR-40	Platforme, aplicații sau servicii/procese digitalizate puse în funcțiune	nr.	platformă/aplicație/proces denumit	Procese-verbale de recepție; Serviciul Informatic	Anuală	0	5	5	Ps4: OS4.4; Ps5: OS5.1, OS5.2
IR-41	Structuri asociative sau parteneriate teritoriale constituite	nr.	structură/parteneriat	Hotărâri ale Consiliului Local; acorduri de asociere	Anuală	0	1	1	Ps5: OS5.1

Cod IR	Indicator de realizare	UM	Ce se numără	Sursa datelor	Periodicitate	Valoare de referință (2021)	Țintă 2030	Nr. interv.	Direcții / obiective strategice
IR-42	Rețele de puncte de acces WiFi public realizate	nr.	rețea	Procese-verbale de recepție	Anuală	0	1	1	Ps5: OS5.2
IR-43	Lucrări de împădurire sau stabilizare a terenurilor	nr.	proiect	Procese-verbale de recepție; Ocolul silvic	Anuală	0	1	1	Ps5: OS5.3
IR-44	Lucrări de apărare a malurilor și de amenajare a cursurilor de apă	nr.	lucrare/curs de apă denumit	Procese-verbale de recepție; Administrația Bazinală de Apă	Anuală	0	2	2	Ps5: OS5.3
IR-45	Parcuri fotovoltaice realizate	nr.	parc denumit	Procese-verbale de recepție; ANRE	Anuală	0	1	1	Ps5: OS5.3

2. Ținte anuale ale indicatorilor de realizare

Valoarea fiecărei intervenții se atribuie anului finalizării: anul raportat de structurile responsabile pentru intervențiile implementate, iar pentru celelalte, ultimul an marcat în eșalonarea intervenției. La intervențiile recurente, valoarea se repartizează egal pe anii marcați. Țintele anuale sunt orientative și se actualizează la raportarea anuală; valorile sunt rotunjite la numere întregi, astfel încât totalul pe indicator să corespundă țintei pentru 2030.

Cod IR	Indicator de realizare	UM	2022	2023	2024	2025	2026	2027	2028	2029	2030	Total (țintă 2030)
IR-01	Infrastructuri de sprijin pentru afaceri realizate sau modernizate (parc industrial, centru de afaceri, piață)	nr.	–	–	2	1	–	–	–	–	1	4
IR-02	Operațiuni de sprijin pentru investitori/antreprenori	nr.	–	1	–	–	–	–	–	–	2	3
IR-03	Evenimente și acțiuni de promovare organizate	nr.	2	3	3	3	2	2	2	2	2	21
IR-04	Documente strategice, de planificare, regulamente sau branduri adoptate	nr.	1	4	2	–	1	–	–	–	–	8
IR-05	Programe de instruire sau formare derulate	nr.	5	3	2	2	1	1	1	1	1	17
IR-06	Drumuri, străzi sau tronsoane de drum modernizate/reabilitate	nr.	–	2	6	2	9	1	–	–	–	20
IR-07	Poduri, podețe, pasaje sau punți realizate/reabilitate	nr.	–	–	–	2	1	–	–	–	–	3
IR-08	Trotuare și spații pietonale realizate sau modernizate	nr.	–	1	1	–	–	–	–	–	–	2
IR-09	Lucrări de semnalizare rutieră și identificare a străzilor	nr.	–	–	1	–	–	–	–	–	–	1
IR-10	Lucrări de realizare sau reabilitare a parcărilor	nr.	–	–	2	–	–	–	–	–	–	2
IR-11	Spații publice și spații verzi amenajate sau regenerate	nr.	1	2	3	–	–	–	–	2	2	10
IR-12	Achiziții de vehicule cu emisii reduse (hidrogen, electrice)	nr.	–	–	–	–	1	–	1	–	–	2
IR-13	Trasee noi de transport public înființate	nr.	–	1	–	–	–	–	–	–	–	1
IR-14	Sisteme de semaforizare sau de management al traficului implementate	nr.	2	–	–	1	–	–	–	–	1	4
IR-15	Rețele de stații de încărcare pentru vehicule electrice realizate	nr.	–	–	–	–	1	–	–	–	–	1
IR-16	Rețele de piste pentru biciclești realizate	nr.	–	–	–	1	–	–	–	–	–	1
IR-17	Clădiri publice reabilitate sau modernizate (inclusiv energetic)	nr.	–	4	2	1	1	–	–	1	–	9
IR-18	Blocuri de locuințe construite sau reabilitate	nr.	–	1	–	1	2	2	–	–	–	6
IR-19	Obiective de patrimoniu și clădiri de cultură restaurate sau modernizate	nr.	–	1	3	1	–	1	–	–	–	6
IR-20	Lucrări de iluminat public modernizate sau extinse	nr.	1	1	1	2	–	–	–	–	–	5
IR-21	Lucrări de rețele de apă și/sau canalizare realizate, extinse sau modernizate	nr.	–	–	–	3	5	–	–	–	–	8
IR-22	Instalații de captare, tratare sau epurare a apei realizate/modernizate	nr.	–	–	–	3	–	–	–	–	–	3

Cod IR	Indicator de realizare	UM	2022	2023	2024	2025	2026	2027	2028	2029	2030	Total (țintă 2030)
IR-23	Lucrări de extindere a rețelelor de gaze naturale	nr.	-	-	-	-	-	1	-	-	-	1
IR-24	Elemente de infrastructură urbană (mobilier urban, fântâni, obiective funerare) realizate/modernizate	nr.	-	-	2	3	-	-	-	-	-	5
IR-25	Situri degradate sau contaminate reconvertite	nr.	-	-	-	-	1	-	-	-	-	1
IR-26	Spații de joacă, agrement și timp liber realizate sau modernizate	nr.	-	-	3	1	3	-	-	-	-	7
IR-27	Servicii publice noi înființate (transport școlar, copilărie timpurie)	nr.	-	1	1	-	-	-	-	-	-	2
IR-28	Unități de învățământ reabilitate, modernizate sau extinse	nr.	2	-	4	7	2	-	-	-	-	15
IR-29	Achiziții de echipamente și dotări (IT, medicale)	nr.	-	1	-	-	1	-	-	-	-	2
IR-30	Programe și servicii pentru elevi, vârstnici sau sportivi derulate	nr.	1	1	1	1	1	1	1	-	-	7
IR-31	Obiective sanitare reabilitate, modernizate sau construite	nr.	1	2	4	1	1	-	-	1	-	10
IR-32	Programe, campanii sau acțiuni derulate	nr.	-	1	1	1	1	1	1	1	1	8
IR-33	Creșe noi construite	nr.	-	1	1	-	-	-	-	-	-	2
IR-34	Apartamente construite (locuințe pentru tineri)	nr. apartamente	-	-	-	-	-	60	-	-	-	60
IR-35	Lucrări de siguranță în zona unităților de învățământ (stâlpi de blocare etc.)	nr.	1	-	-	-	-	-	-	-	-	1
IR-36	Sisteme de supraveghere video extinse	nr.	-	-	-	-	1	-	-	-	-	1
IR-37	Sisteme de colectare selectivă modernizate sau introduse	nr.	-	-	-	-	1	-	-	-	1	2
IR-38	Baze și săli sportive reabilitate, modernizate sau construite	nr.	-	-	1	2	1	1	-	-	1	6
IR-39	Circuite sau trasee turistice create	nr.	-	-	-	-	-	-	-	-	1	1
IR-40	Platforme, aplicații sau servicii/procese digitalizate puse în funcțiune	nr.	2	-	1	1	-	-	-	-	1	5
IR-41	Structuri asociative sau parteneriate teritoriale constituite	nr.	-	-	-	-	-	-	-	-	1	1
IR-42	Rețele de puncte de acces WiFi public realizate	nr.	1	-	-	-	-	-	-	-	-	1
IR-43	Lucrări de împădurire sau stabilizare a terenurilor	nr.	-	-	-	-	-	-	-	-	1	1
IR-44	Lucrări de apărare a malurilor și de amenajare a cursurilor de apă	nr.	-	2	-	-	-	-	-	-	-	2
IR-45	Parcuri fotovoltaice realizate	nr.	-	-	-	-	1	-	-	-	-	1
	TOTAL		20	33	47	40	38	71	6	3	16	279

3. Indicatori de rezultat

Indicatorii de rezultat sunt cei din capitolul 5.2 al strategiei, grupați pe obiective strategice, cu anul și valoarea de referință și cu ținta pentru 2030. Tabelul prezintă, pentru fiecare indicator, metodologia de calcul, periodicitatea colectării datelor și furnizorul datelor; pentru toți indicatorii, colectarea și centralizarea datelor revin Serviciului accesare fonduri și implementare proiecte din cadrul Direcției generale dezvoltare locală (coordonator). Pentru indicatorii calculați din statistici oficiale, valoarea de referință este cea publicată pentru municipiul Onești; pentru indicatorii de mulțumire a cetățenilor, valoarea de referință provine din sondajul de opinie din 2021–2022 (Anexa II). Indicatorii de context nu au țintă.

Nr.	Indicator de rezultat	UM	An de referință	Valoare de referință	Țintă 2030	Sursa datelor	Periodicitate	Metodologie de calcul	Furnizor de date	IR asociate
Indicatori generali ai strategiei										
1	Populația cu domiciliul în municipiu la 1 ianuarie	nr. persoane	2020	50.552	fără țintă (indicator de context)	INS TEMPO POP107D	Anuală	Numărul persoanelor cu domiciliul în municipiu la 1 ianuarie (serie INS).	INS TEMPO POP107D	–
2	Născuți vii în municipiu (pe an)	nr. persoane	2020	325	fără țintă (indicator de context)	INS TEMPO POP201D	Anuală	Numărul născuților vii în anul de raportare (serie INS).	INS TEMPO POP201D	IR-33, IR-27
OS1.1 Consolidarea mediului de afaceri existent										
3	Cifra de afaceri a întreprinderilor din municipiu	lei (preț curent și preț constant)	2020	≈ 3,3 mld. lei (3.325.026.942 lei în 2020; SIDU, Figura 13, date listafirme.ro)	↑ cu 125% față de 2020 (SIDU) ≈ 7,5 mld. lei	ONRC / Ministerul Finanțelor (listafirme.ro)	Anuală	Suma cifrelor de afaceri ale întreprinderilor cu sediul în municipiu, din situațiile financiare depuse; se raportează în preț curent și în preț constant.	ONRC / Ministerul Finanțelor (listafirme.ro	IR-01, IR-02
4	Densitatea întreprinderilor active (la 1.000 locuitori)	nr./1.000 loc.	2020	26,33 (SIDU 2.3.1; județ: 20,51)	≥ 29,0 (26,33 + 10%)	ONRC / listafirme.ro; POP107D	Anuală	Număr de întreprinderi active / populația cu domiciliul × 1.000.	ONRC / listafirme.ro; POP107D	IR-01, IR-02
5	Întreprinderi nou-înmatriculate pe an	nr.	2020	190 (SIDU 2.3.1)	≥ 209 (190 + 10%)	ONRC	Anuală	Număr de societăți înmatriculate în anul de raportare, cu sediul în municipiu.	ONRC	IR-01, IR-02

Nr.	Indicator de rezultat	UM	An de referință	Valoare de referință	Țintă 2030	Sursa datelor	Periodicitate	Metodologie de calcul	Furnizor de date	IR asociate
OS1.2 Dezvoltarea și diversificarea mediului de afaceri (inovare, decarbonizare, energie regenerabilă)										
6	Capacitate instalată de producere a energiei din surse regenerabile pe teritoriul municipiului	MW	2021		120 MW	ANRE; operatorul de distribuție; Primărie	Anuală	Suma puterilor instalate (MW) ale capacităților de producție din surse regenerabile racordate pe teritoriul municipiului.	ANRE; operatorul de distribuție; Primărie	IR-45, IR-02
7	Întreprinderi și organizații implicate în proiecte de inovare, hidrogen sau energie verde	nr.	2021		↑ cumulat: realizările din Anexa III pentru intervențiile asociate	Evidența Primăriei (parteneriate, memorandumuri)	Anuală	Număr de întreprinderi/organizații cu acord, parteneriat sau proiect comun cu Primăria în domeniile vizate.	Evidența Primăriei (parteneriate, memorandumuri	IR-02, IR-03, IR-04
OS1.3 Dezvoltarea capitalului uman										
8	Numărul mediu de salariați din municipiu	nr. persoane	2020	10.148	↑ cu 25% = 12.685 față de 2020 (SIDU)	INS TEMPO FOM104D (în locul listafirme.ro)	Anuală	Numărul mediu de salariați în anul de raportare (serie INS FOM104D).	INS TEMPO FOM104D (în locul listafirme.ro	IR-01, IR-02, IR-05
9	Șomeri înregistrați la sfârșitul anului (decembrie)	nr. persoane	2020	395	≤ 155 (nivelul 2025 + 10%)	INS TEMPO SOM101E	Anuală	Numărul de șomeri înregistrați la 31 decembrie (serie INS SOM101E).	INS TEMPO SOM101E	IR-05
10	Persoane formate în programe de calificare și învățământ dual	nr. persoane	2022		↑ cumulat. realizările din Anexa III pentru intervențiile asociate	Primărie; ISJ Bacău; furnizori de formare	Anuală	Număr de absolvenți ai programelor de calificare și de învățământ dual derulate cu sprijinul Primăriei.	Primărie; ISJ Bacău; furnizori de formare	IR-05
OS2.1 Infrastructura de transport, accesibilitate și mobilitate										
11	Gradul de mulțumire a cetățenilor privind mobilitatea și infrastructura de transport	% mulțumiți	2021–2022	10.5%	↑ cu 20% (≈ 12,7%)	Sondaj de opinie la nivelul comunității	La 2 ani	Ponderea aprecierilor pozitive („bun"/„foarte bun") la întrebările din chestionarul standard pentru domeniul respectiv, calculată din componentele din Anexa II; sondaj reluat cu aceeași metodă la 2 ani.	Sondaj de opinie la nivelul comunității (Anexa II – Procesul consultativ	IR-08, IR-08, IR-07, IR-10

Nr.	Indicator de rezultat	UM	An de referință	Valoare de referință	Țintă 2030	Sursa datelor	Periodicitate	Metodologie de calcul	Furnizor de date	IR asociate
12	Lungimea străzilor orășenești modernizate și ponderea lor în total	km; % din lungimea totală	2020	91 km din 110 km (82,7%)	≥ 90% din lungimea totală (≥ 99 km din 110 km)	INS TEMPO GOS105A și GOS104A	Anuală	Lungimea simplă a străzilor modernizate / lungimea totală a străzilor orășenești (serii INS GOS105A și GOS104A).	INS TEMPO GOS105A și GOS104A	IR-06, IR-08, IR-07
OS2.2 Rețele de utilități și infrastructură construită										
13	Gradul de mulțumire a cetățenilor privind utilitățile locale (apă, canalizare, electricitate, gaze)	% mulțumiți	2021–2022	53,3%	↑ cu 17% (≈ 62,4%)	Sondaj de opinie la nivelul comunității	La 2 ani	Ponderea aprecierilor pozitive („bun”/„foarte bun”) la întrebările din chestionarul standard pentru domeniul respectiv, calculată din componentele din Anexa II; sondaj reluat cu aceeași metodă la 2 ani.	Sondaj de opinie la nivelul comunității (Anexa II – Procesul consultativ	IR-21, IR-23, IR-22
14	Lungimea rețelei de distribuție a apei potabile	km	2020	85,1	≥ 93,6 km (85,1 + 10%)	INS TEMPO GOS106B	Anuală	Lungimea totală simplă a rețelei de distribuție a apei potabile (serie INS GOS106B).	INS TEMPO GOS106B	IR-21, IR-22
15	Lungimea rețelei de canalizare	km	2020	54,4	≥ 79,7 km (nivelul 2025)	INS TEMPO GOS110A	Anuală	Lungimea totală simplă a conductelor de canalizare (serie INS GOS110A).	INS TEMPO GOS110A	IR-21, IR-22
16	Lungimea rețelei de distribuție a gazelor naturale	km	2020	108,7	≥ 119,6 km (108,7 + 10%)	INS TEMPO GOS116A	Anuală	Lungimea totală a conductelor de distribuție a gazelor naturale (serie INS GOS116A).	INS TEMPO GOS116A	IR-23
OS2.3 Infrastructură culturală, sportivă și de petrecere a timpului liber										
17	Gradul de mulțumire a cetățenilor privind opțiunile de petrecere a timpului liber	% mulțumiți	2021–2022	12,70%	↑ cu 27% (≈ 16,1%)	Sondaj de opinie la nivelul comunității	La 2 ani	Ponderea aprecierilor pozitive („bun”/„foarte bun”) la întrebările din chestionarul standard pentru domeniul respectiv, calculată din componentele din Anexa II; sondaj reluat cu aceeași metodă la 2 ani.	Sondaj de opinie la nivelul comunității (Anexa II – Procesul consultativ	IR-11, IR-26, IR-19
18	Suprafața spațiilor verzi pe locuitor	mp/loc.	2020	22,4 (113 ha / 50.552 loc.)	≥ 26,4 mp/loc. (nivelul 2025)	INS TEMPO GOS103A (suprafață) și POP107D (populație)	Anuală	Suprafața spațiilor verzi (serie INS GOS103A, ha) × 10.000 / populația cu domiciliul.	INS TEMPO GOS103A (suprafață) și POP107D (populație	IR-11, IR-26

Nr.	Indicator de rezultat	UM	An de referință	Valoare de referință	Țința 2030	Sursa datelor	Periodicitate	Metodologie de calcul	Furnizor de date	IR asociate
19	Cititori activi la bibliotecile din municipiu	nr. persoane	2020	7.041	≥ 7.041 (nivelul 2020)	INS TEMPO ART107A	Anuală	Numărul cititorilor activi ai bibliotecilor din municipiu (serie INS ART107A).	INS TEMPO ART107A	IR-19
20	Monumente istorice și obiective de patrimoniu restaurate (cumulat)	nr.	2021		↑ cumulat: realizările din Anexa III pentru intervențiile asociate	Direcția Județeană pentru Cultură; Primărie	Anuală	Număr cumulat de obiective de patrimoniu cu lucrări de restaurare finalizate.	Direcția Județeană pentru Cultură; Primărie	IR-19
OS3.1 Modernizarea și creșterea calității educației										
21	Gradul de mulțumire a cetățenilor privind calitatea sistemului de învățământ	% mulțumiți	2021–2022	40,46%	↑ cu 15% (≈ 46,5%)	Sondaj de opinie la nivelul comunității	La 2 ani	Ponderea aprecierilor pozitive („bun”/„foarte bun”) la întrebările din chestionarul standard pentru domeniul respectiv, calculată din componentele din Anexa II; sondaj reluat cu aceeași metodă la 2 ani.	Sondaj de opinie la nivelul comunității (Anexa II – Procesul consultativ	IR-28, IR-29
22	Populația școlară din municipiu	nr. persoane	2020	9.041	≥ 8.979 (nivelul 2025)	INS TEMPO SCL103D	Anuală	Numărul elevilor înscriși în unitățile de învățământ din municipiu (serie INS SCL103D).	INS TEMPO SCL103D	IR-28, IR-27
OS3.2 Infrastructura și serviciile de sănătate										
23	Gradul de mulțumire a cetățenilor privind calitatea serviciilor medicale	% mulțumiți	2021–2022	29,1%	↑ cu 15% (≈ 33,4%)	Sondaj de opinie la nivelul comunității	La 2 ani	Ponderea aprecierilor pozitive („bun”/„foarte bun”) la întrebările din chestionarul standard pentru domeniul respectiv, calculată din componentele din Anexa II; sondaj reluat cu aceeași metodă la 2 ani.	Sondaj de opinie la nivelul comunității (Anexa II – Procesul consultativ	IR-31, IR-29
24	Medici în unități publice la 1.000 locuitori	nr./1.000 loc.	2020	2,89 (146 medici)	≥ 3,2 la 1.000 loc. (nivelul 2024)	INS TEMPO SAN104B (medici) și POP107D	Anuală	Numărul medicilor din unități cu proprietate publică (serie INS SAN104B) × 1.000 / populația cu domiciliul.	INS TEMPO SAN104B (medici) și POP107D	IR-31, IR-29

Nr.	Indicator de rezultat	UM	An de referință	Valoare de referință	Țintă 2030	Sursa datelor	Periodicitate	Metodologie de calcul	Furnizor de date	IR asociate
OS3.3 Infrastructura și serviciile sociale										
25	Gradul de mulțumire a cetățenilor privind calitatea serviciilor sociale	% mulțumiți	2021–2022	13,4%	↑ cu 27% (≈ 17,1%)	Sondaj de opinie la nivelul comunității	La 2 ani	Ponderea aprecierilor pozitive („bun"/„foarte bun") la întrebările din chestionarul standard pentru domeniul respectiv, calculată din componentele din Anexa II; sondaj reluat cu aceeași metodă la 2 ani.	Sondaj de opinie la nivelul comunității (Anexa II – Procesul consultativ	IR-18, IR-30, IR-33
26	Locuințe sociale și pentru tineri puse la dispoziție (cumulat)	nr. unități locative	2021	0 (indicator cumulat de la zero)	↑ cumulat: realizările din Anexa III pentru intervențiile asociate	Primărie; ANL	Anuală	Număr cumulat de unități locative sociale și pentru tineri atribuite sau puse la dispoziție.	Primărie; ANL	IR-18
OS3.4 Ordine publică și siguranța cetățenilor										
27	Gradul de mulțumire a cetățenilor privind liniștea și siguranța publică	% mulțumiți	2021–2022	36,01%	↑ cu 10% (≈ 39,6%)	Sondaj de opinie la nivelul comunității	La 2 ani	Ponderea aprecierilor pozitive („bun"/„foarte bun") la întrebările din chestionarul standard pentru domeniul respectiv, calculată din componentele din Anexa II; sondaj reluat cu aceeași metodă la 2 ani.	Sondaj de opinie la nivelul comunității (Anexa II – Procesul consultativ	IR-36, IR-20, IR-35
OS3.5 Colectarea și reciclarea deșeurilor										
28	Gradul de mulțumire a cetățenilor privind colectarea selectivă a deșeurilor	% mulțumiți	2021–2022	13,94%	↑ cu 21% (≈ 16,9%)	Sondaj de opinie la nivelul comunității	La 2 ani	Ponderea aprecierilor pozitive („bun"/„foarte bun") la întrebările din chestionarul standard pentru domeniul respectiv, calculată din componentele din Anexa II; sondaj reluat cu aceeași metodă la 2 ani.	Sondaj de opinie la nivelul comunității (Anexa II – Procesul consultativ	IR-37, IR-32
OS4.1 Baze sportive și pregătire sportivă competițională										
29	Număr de turiști (indicator comun OS4.1–4.4 în SIDU)	nr. sosiri	2020	6.916	vezi OS4.4	INS TEMPO TUR104E	Anuală	Numărul sosirilor în structurile de primire turistică cu funcțiuni de cazare (serie INS TUR104E).	INS TEMPO TUR104E	IR-38, IR-03

Nr.	Indicator de rezultat	UM	An de referință	Valoare de referință	Țintă 2030	Sursa datelor	Periodicitate	Metodologie de calcul	Furnizor de date	IR asociate
OS4.2 Promovarea Oneștiului ca centru de pregătire sportivă										
30	Număr de turiști (indicator comun OS4.1–4.4 în SIDU)	nr. sosiri	2020	6.916	vezi OS4.4	INS TEMPO TUR104E	Anuală	Numărul sosirilor în structurile de primire turistică cu funcțiuni de cazare (serie INS TUR104E).	INS TEMPO TUR104E	IR-03
OS4.3 Infrastructură de cazare și servicii turistice										
31	Număr de turiști (indicator comun OS4.1–4.4 în SIDU)	nr. sosiri	2020	6.916	vezi OS4.4	INS TEMPO TUR104E	Anuală	Numărul sosirilor în structurile de primire turistică cu funcțiuni de cazare (serie INS TUR104E).	INS TEMPO TUR104E	IR-02
32	Capacitatea de cazare turistică existentă	locuri	2020	412	≥ 479 locuri (nivelul 2025)	INS TEMPO TUR102C	Anuală	Numărul de locuri de cazare existente (serie INS TUR102C).	INS TEMPO TUR102C	IR-02, IR-39
33	Structuri de primire turistică cu funcțiuni de cazare	nr.	2020	8	≥ 12 (nivelul 2025)	INS TEMPO TUR101C	Anuală	Numărul structurilor de primire turistică cu funcțiuni de cazare (serie INS TUR101C).	INS TEMPO TUR101C	IR-02, IR-39
OS4.4 Promovare culturală și turistică										
34	Număr de turiști (sosiri în structurile de cazare)	nr. sosiri	2020	6.916	≥ 14.121 (nivelul 2019); ținta SIDU de +50% față de 2020 (10.374) este depășită	INS TEMPO TUR104E	Anuală	Numărul sosirilor în structurile de primire turistică cu funcțiuni de cazare (serie INS TUR104E).	INS TEMPO TUR104E	IR-03, IR-40, IR-39
35	Înnoptări în structurile de cazare turistică	nr.	2020	12.264	≥ 29.982 (nivelul 2019)	INS TEMPO TUR105E	Anuală	Numărul înnoptărilor în structurile de cazare turistică (serie INS TUR105E).	INS TEMPO TUR105E	IR-03, IR-39
36	Durata medie a șederii	nopți/turist	2020	1,77	≥ 2,1 nopți/turist (nivelul 2019)	Calcul din TUR105E / TUR104E	Anuală	Înnoptări (TUR105E) / sosiri (TUR104E).	Calcul din TUR105E / TUR104E	IR-03, IR-39

Nr.	Indicator de rezultat	UM	An de referință	Valoare de referință	Țința 2030	Sursa datelor	Periodicitate	Metodologie de calcul	Furnizor de date	IR asociate
OS5.1 Creșterea capacității administrative										
37	Gradul de mulțumire a cetățenilor privind relaționarea cu administrația publică locală	% mulțumiți	2021–2022	30,21%	↑ cu 15% (≈ 34,7%)	Sondaj de opinie la nivelul comunității	La 2 ani	Ponderea aprecierilor pozitive („bun"/„foarte bun") la întrebările din chestionarul standard pentru domeniul respectiv, calculată din componentele din Anexa II; sondaj reluat cu aceeași metodă la 2 ani.	Sondaj de opinie la nivelul comunității (Anexa II – Procesul consultativ	IR-04, IR-40
OS5.2 Digitalizare urbană și soluții inteligente										
38	Gradul de mulțumire a cetățenilor privind relaționarea cu administrația publică locală	% mulțumiți	2021–2022	30,21%	↑ cu 15% (≈ 34,7%)	Sondaj de opinie la nivelul comunității	La 2 ani	Ponderea aprecierilor pozitive („bun"/„foarte bun") la întrebările din chestionarul standard pentru domeniul respectiv, calculată din componentele din Anexa II; sondaj reluat cu aceeași metodă la 2 ani.	Sondaj de opinie la nivelul comunității (Anexa II – Procesul consultativ	IR-40, IR-42
OS5.3 Dezvoltare urbană durabilă și protejarea mediului										
39	Gradul de mulțumire a cetățenilor privind condițiile de mediu din localitate	% mulțumiți	2021–2022	38,0%	↑ cu 15% (≈ 43,7%)	Sondaj de opinie la nivelul comunității	La 2 ani	Ponderea aprecierilor pozitive („bun"/„foarte bun") la întrebările din chestionarul standard pentru domeniul respectiv, calculată din componentele din Anexa II; sondaj reluat cu aceeași metodă la 2 ani.	Sondaj de opinie la nivelul comunității (Anexa II – Procesul consultativ	IR-11, IR-45, IR-44, IR-43

4. Colectarea și raportarea datelor

Coordonarea colectării și raportării revine **Serviciului accesare fonduri și implementare proiecte** din cadrul **Direcției generale dezvoltare locală,** care transmite fișierul de raportare, centralizează datele și elaborează raportul anual de progres; fiecare direcție responsabilă de intervenții din Anexa I comunică o persoană de contact și transmite datele din responsabilitatea sa.

Calendar anual: până la 15 ianuarie se transmite fișierul de raportare; până la 31 ianuarie direcțiile transmit datele la 31 decembrie; până la 28 februarie Structura de management și implementare analizează datele în ședința anuală; până la 31 martie raportul anual de progres este prezentat Consiliului Local și publicat pe site-ul Primăriei. Primul raport anual vizează anul 2026.

Seriile statistice (INS TEMPO-Online) se actualizează anual, la ultimul an disponibil; datele furnizate de instituții se centralizează la 31 decembrie.

Sondajul pentru indicatorii de mulțumire a cetățenilor se rela, cu același chestionar și aceleași componente, în 2027 (la analiza intermediară) și în 2030 (la evaluarea finală), astfel încât rezultatele să fie comparabile.

Țintele se reevaluează la analiza intermediară din 2027.

